





*«Нетрадиционные техники
рисования в работе с детьми
дошкольного возраста»*

**Воспитатель: Семенова Людмила
Владимировна
Ноябрь 2023**

Как известно, дошкольникам свойственно желание рисовать . В рисунках дети отражают собственные впечатления об окружающей действительности и своем месте в мире. В настоящее время все более активно педагоги стали использовать нетрадиционные техники рисования как инновационный способ педагогической работы.




Материалы, инструменты, не обычные средства для изображения, способы рисования





Актуальность


Психологи утверждают, что использование нетрадиционных техник рисования помогает дошкольникам справиться со страхами(если их рисовать) другими отрицательными психоэмоциональными состояниями, почувствовать свою успешность, свободно самовыражаются, креативно мыслят, фантазируют.



Цель: развитие детского творчества посредством нетрадиционных техник рисования.

Задачи:

- расширять представление о многообразии нетрадиционных техник рисования;
- формировать эстетическое отношение к окружающей действительности на основе ознакомления с нетрадиционными техниками рисования;
- формировать эстетический вкус, творчество, фантазию;
- развивать ассоциативное мышление и любознательность, наблюдательность и воображение;
- совершенствовать технические умения и навыки рисования;
- воспитывать художественный вкус и чувство гармонии.



Основным условием при выборе техники нетрадиционного рисования являются возрастные особенности ребенка-дошкольника.

В младшем дошкольном возрасте:

- ❖ Рисование пальчиками
- ❖ Ладонками
- ❖ Оттиск печатками из овощей

В среднем дошкольном возрасте:

- ❖ Рисование ватным палочками
- ❖ Тычком жесткой плюсовой кистью
- ❖ Свечой, монотипия
- ❖ Разные виды печати (поролоном, пробкой, листьями)

В старшем дошкольном возрасте дети рисуют

- ❖ пластилином
- ❖ песком
- ❖ мятой бумагой
- ❖ отпечатки листьев;
- ❖ используется кляксография с трубочкой
- ❖ печать по трафарету
- ❖ - с помощью ватных дисков;
- ❖ рисование мыльными пузырями;
- ❖ рисование мятой бумагой;
- ❖ монотипия пейзажная;
- ❖ монотипия предметная;

*Приведу несколько примеров
техники нетрадиционного
рисования в ДОО*



Кляксография с трубочкой





Смятая бумага



Печать-оттиск



Монотипия



Рисование пластилином





Вывод:

Таким образом, использование нетрадиционных техник рисования работе с дошкольниками развивает их познавательно-речевые, психоэмоциональные и творческие способности, а также может помочь справиться с рядом психологических проблем.



Спасибо за внимание!