



# ОЦЕНОЧНЫЕ МАТЕРИАЛЫ ДЕМОНСТРАЦИОННОГО ЭКЗАМЕНА

## Том 1

(Комплект оценочной документации)

<b>Код и наименование профессии (специальности) среднего профессионального образования</b>	08.01.25 Мастер отделочных строительных и декоративных работ
<b>Наименование квалификации (наименование направленности)</b>	Штукатур-маляр строительный
<b>Федеральный государственный образовательный стандарт среднего профессионального образования по профессии (специальности) среднего профессионального образования (ФГОС СПО):</b>	ФГОС СПО по профессии 08.01.25 Мастер отделочных строительных и декоративных работ, утвержденный приказом Минобрнауки РФ от 09.12.2016 №1545
<b>Виды аттестации:</b>	Государственная итоговая аттестация Промежуточная аттестация
<b>Уровни демонстрационного экзамена:</b>	Базовый Профильный
<b>Шифр комплекта оценочной документации:</b>	КОД 08.01.25-1-2024

## 1. СПИСОК ИСПОЛЬЗУЕМЫХ СОКРАЩЕНИЙ

<b>ГИА</b>	- государственная итоговая аттестация
<b>ДЭ</b>	- демонстрационный экзамен
<b>ДЭ БУ</b>	- демонстрационный экзамен базового уровня
<b>ДЭ ПУ</b>	- демонстрационный экзамен профильного уровня
<b>КОД</b>	- комплект оценочной документации
<b>ОК</b>	- общая компетенция
<b>ОМ</b>	- оценочный материал
<b>ПА</b>	- промежуточная аттестация
<b>ПК</b>	- профессиональная компетенция
<b>СПО</b>	- среднее профессиональное образование
<b>ФГОС СПО</b>	- федеральный государственный образовательный стандарт среднего профессионального образования, на основе которого разработан комплект оценочной документации
<b>ЦПДЭ</b>	- центр проведения демонстрационного экзамена

## 2. СТРУКТУРА КОД

В структуру КОД:

1. комплекс требований для проведения демонстрационного экзамена;
2. перечень оборудования и оснащения, расходных материалов, средств обучения и воспитания;
3. примерный план застройки площадки ДЭ;
4. требования к составу экспертных групп;
5. инструкции по технике безопасности;
6. образец задания.

### 3. КОД

#### 3.1 Комплекс требований для проведения ДЭ

**Применимость КОД.** Настоящий КОД предназначен для организации и проведения ДЭ (уровней ДЭ) в рамках видов аттестаций по образовательным программам среднего профессионального образования, указанным в таблице № 1.

Таблица № 1

Вид аттестации	Уровень ДЭ
ПА	-
ГИА	Базовый уровень
	Профильный уровень

КОД в части ПА, ГИА (ДЭ БУ) разработан на основе требований к результатам освоения образовательной программы СПО, установленных в соответствии с ФГОС СПО.

КОД в части ГИА (ДЭ ПУ) разработан на основе требований к результатам освоения образовательной программы СПО, установленных в соответствии с ФГОС СПО, включая квалификационные требования, заявленные организациями, работодателями, заинтересованными в подготовке кадров соответствующей квалификации.

КОД в части ГИА (ДЭ ПУ) включает составные части – инвариантную часть (обязательную часть, установленную настоящим КОД) и вариативную часть (необязательную), содержание которой определяет образовательная организация самостоятельно на основе содержания реализуемой основной образовательной программы СПО, включая квалификационные требования, заявленные организациями, работодателями, заинтересованными в подготовке кадров соответствующей квалификации, в том числе являющимися стороной договора о сетевой форме реализации образовательных программ и (или) договора о практической подготовке обучающихся.

## **Общие организационные требования:**

1. ДЭ направлен на определение уровня освоения выпускником материала, предусмотренного образовательной программой, и степени сформированности профессиональных умений и навыков путем проведения независимой экспертной оценки выполненных выпускником практических заданий в условиях реальных или смоделированных производственных процессов.
2. ДЭ в рамках ГИА проводится с использованием КОД, включенных образовательными организациями в программу ГИА.
3. Задания ДЭ доводятся до главного эксперта в день, предшествующий дню начала ДЭ.
4. Образовательная организация обеспечивает необходимые технические условия для обеспечения заданиями вовремя ДЭ обучающихся, членов ГЭК, членов экспертной группы.
5. ДЭ проводится в ЦПДЭ, представляющем собой площадку, оборудованную и оснащенную в соответствии с КОД.
6. ЦПДЭ может располагаться на территории образовательной организации, а при сетевой форме реализации образовательных программ – также на территории иной организации, обладающей необходимыми ресурсами для организации ЦПДЭ.
7. Обучающиеся проходят ДЭ в ЦПДЭ в составе экзаменационных групп.
8. Образовательная организация знакомит с планом проведения ДЭ обучающихся, сдающих ДЭ, и лиц, обеспечивающих проведение ДЭ, в срок не позднее чем за 5 рабочих дней до даты проведения экзамена.
9. Количество, общая площадь и состояние помещений, предоставляемых для проведения ДЭ, должны обеспечивать проведение ДЭ в соответствии с КОД.

10. Не позднее чем за один рабочий день до даты проведения ДЭ главным экспертом проводится проверка готовности ЦПДЭ в присутствии членов экспертной группы, обучающихся, а также технического эксперта, назначаемого организацией, на территории которой расположен ЦПДЭ, ответственного за соблюдение установленных норм и правил охраны труда и техники безопасности.

11. Главным экспертом осуществляется осмотр ЦПДЭ, распределение обязанностей между членами экспертной группы по оценке выполнения заданий ДЭ, а также распределение рабочих мест между обучающимися с использованием способа случайной выборки. Результаты распределения обязанностей между членами экспертной группы и распределения рабочих мест между обучающимися фиксируются главным экспертом в соответствующих протоколах.

12. Обучающиеся знакомятся со своими рабочими местами, под руководством главного эксперта также повторно знакомятся с планом проведения ДЭ, условиями оказания первичной медицинской помощи в ЦПДЭ. Факт ознакомления отражается главным экспертом в протоколе распределения рабочих мест.

13. Допуск обучающихся в ЦПДЭ осуществляется главным экспертом на основании документов, удостоверяющих личность.

14. Образовательная организация обязана не позднее чем за один рабочий день до дня проведения ДЭ уведомить главного эксперта об участии в проведении ДЭ тьютора (ассистента).

**Требование к продолжительности ДЭ.** Продолжительность ДЭ зависит от вида аттестации, уровня ДЭ (таблица № 2).

Таблица № 2

<b>Вид аттестации</b>	<b>Уровень ДЭ</b>	<b>Составная часть КОД (инвариантная/вариативная)</b>	<b>Продолжительность ДЭ</b>
ПА	-	Инвариантная часть	<b>1 ч. 10 мин.</b>
ГИА	базовый	Инвариантная часть	<b>2 ч. 10 мин.</b>
ГИА	профильный	Инвариантная часть	<b>3 ч. 30 мин.</b>
ГИА	профильный	Совокупность инвариантной и вариативной частей	<b>не более 4 ч. 30 мин.</b>

**Требования к содержанию КОД.** Единое базовое ядро содержания КОД (таблица № 3) сформировано на основе вида деятельности (вида профессиональной деятельности) в соответствии с ФГОС СПО и является общей содержательной основой заданий ДЭ вне зависимости от вида аттестации и уровня ДЭ.

Таблица № 3

<b>ЕДИНОЕ БАЗОВОЕ ЯДРО СОДЕРЖАНИЯ КОД<sup>1</sup></b>		
<b>Вид деятельности/ Вид профессиональной деятельности</b>	<b>Перечень оцениваемых ОК/ПК</b>	<b>Перечень оцениваемых умений, навыков (практического опыта)</b>
Выполнение малярных и декоративно-художественных работ	ПК: Выполнять подготовительные работы при производстве малярных и декоративных работ в соответствии с заданием и требованиями охраны труда, техники безопасности, пожарной безопасности и охраны окружающей среды	Навык: Подготовки рабочих мест, оборудования, материалов и инструментов для выполнения малярных и декоративно-художественных работ в соответствии с инструкциями и регламентами
	ПК: Приготавливать составы для малярных и декоративных работ по заданной рецептуре с соблюдением безопасных условий труда и охраны окружающей среды	Умение: Подбирать колер при приготовлении окрасочных составов
		Умение: Применять средства индивидуальной защиты
	ПК: Окрашивать поверхности различными малярными составами, используя необходимые инструменты, приспособления и оборудование, с соблюдением безопасных условий труда	Навык: Приготовления окрасочных составов необходимого тона при количестве пигментов не более четырех
		Умение: Пользоваться инструментом и приспособлениями для нанесения на поверхность лаков, красок и побелок
		Умение: Вытягивать филенки без поддушевывания
	Умение: Пользоваться инструментом и приспособлениями для нанесения клеевых (жидких) обоев на вертикальные и горизонтальные поверхности	

<sup>1</sup> Единое базовое ядро содержания КОД – общая (сквозная) часть единого КОД, относящаяся ко всем видам аттестации (ГИА, ПА) вне зависимости от уровня ДЭ.

Продолжение таблицы № 3

Вид деятельности/ Вид профессиональной деятельности	Перечень оцениваемых ОК/ПК	Перечень оцениваемых умений, навыков (практического опыта)
		Умение: Пользоваться установленной технической документацией
		Навык: Окрашивания поверхностей различными малярными составами

Содержательная структура КОД представлена в таблице № 4.

Таблица № 4

Вид деятельности (вид профессиональной деятельности)	Перечень оцениваемых ОК, ПК	Перечень оцениваемых умений, навыков (практического опыта)	ПА <sup>2</sup>	ГИА ДЭ БУ	ГИА ДЭ ПУ
<b>Инвариантная часть КОД</b>					
Выполнение малярных и декоративно-художественных работ	ПК: Выполнять подготовительные работы при производстве малярных и декоративных работ в соответствии с заданием и требованиями охраны труда, техники безопасности, пожарной безопасности и охраны окружающей среды	Навык: Подготовки рабочих мест, оборудования, материалов и инструментов для выполнения малярных и декоративно-художественных работ в соответствии с инструкциями и регламентами	■	■	■
	ПК: Приготавливать составы для малярных и декоративных работ по заданной рецептуре с соблюдением безопасных условий труда и охраны окружающей среды	Умение: Подбирать колер при приготовлении окрасочных составов	■	■	■
		Умение: Применять средства индивидуальной защиты	■	■	■

<sup>2</sup> Содержание КОД в части ПА равно содержанию единое базового ядра содержания КОД.



Вид деятельности (вид профессиональной деятельности)	Перечень оцениваемых ОК, ПК	Перечень оцениваемых умений, навыков (практического опыта)	ПА <sup>3</sup>	ГИА ДЭ БУ	ГИА ДЭ ПУ
		Навык: Приготовления окрасочных составов необходимого тона при количестве пигментов не более четырех	■	■	■
	ПК: Окрашивать поверхности различными малярными составами, используя необходимые инструменты, приспособления и оборудование, с соблюдением безопасных условий труда	Умение: Пользоваться инструментом и приспособлениями для нанесения на поверхность лаков, красок и побелок	■	■	■
		Умение: Вытягивать филенки без поддушевывания	■	■	■
		Умение: Пользоваться инструментом и приспособлениями для нанесения клеевых (жидких) обоев на вертикальные и горизонтальные поверхности	■	■	■
		Умение: Пользоваться установленной технической документацией	■	■	■
		Навык: Окрашивания поверхностей различными малярными составами	■	■	■
		ПК: Оклеивать поверхности различными материалами с соблюдением требований технологического задания и безопасных условий труда	Умение: Выполнять подготовку стен и материалов к оклеиванию обоями		■

<sup>3</sup> Содержание КОД в части ПА равно содержанию единое базового ядра содержания КОД.

Вид деятельности (вид профессиональной деятельности)	Перечень оцениваемых ОК, ПК	Перечень оцениваемых умений, навыков (практического опыта)	ПА <sup>4</sup>	ГИА ДЭ БУ	ГИА ДЭ ПУ
		Умение: Осуществлять производство работ по оклеиванию поверхности различными материалами		■	■
		Умение: Обеспечивать прилегание без пузырей и отслоений наклеенных на поверхности стен обоев простых и средней плотности или тканей		■	■
		Умение: Удалять пятна на оклеенных поверхностях		■	■
		Умение: Пользоваться инструментом и оборудованием для обрезки кромок обоев		■	■
		Умение: Пользоваться инструментом и приспособлениями для оклеивания поверхностей		■	■
		Умение: Соблюдать требования технологического задания и безопасных условий труда		■	■
		Навык: Оклеивания поверхности обоями простыми или средней плотности и тканями		■	■

<sup>4</sup> Содержание КОД в части ПА равно содержанию единое базового ядра содержания КОД.

Вид деятельности (вид профессиональной деятельности)	Перечень оцениваемых ОК, ПК	Перечень оцениваемых умений, навыков (практического опыта)	ПА	ГИА ДЭ БУ	ГИА ДЭ ПУ
	ПК: Выполнять декоративно-художественную отделку стен, потолков и других архитектурно-конструктивных элементов различными способами с применением необходимых материалов, инструментов и оборудования с соблюдением безопасных условий труда	Умение: Пользоваться инструментом и приспособлениями для выполнения декоративного покрытия поверхностей			■
		Умение: Накладывать трафареты на поверхность и выполнять фиксацию			■
		Умение: Производить отделку поверхности по трафарету			■
		Умение: Выполнять окрашивание поверхностей в два и более тона			■
		Умение: Выполнять декоративное покрытие поверхностей под ценные породы дерева, декоративные камни и другие имитационные работы			■
		Умение: Формировать на обрабатываемой поверхности рельеф и выполнять фактурное окрашивание с использованием специального инструмента			■

Вид деятельности (вид профессиональной деятельности)	Перечень оцениваемых ОК, ПК	Перечень оцениваемых умений, навыков (практического опыта)	ПА	ГИА ДЭ БУ	ГИА ДЭ ПУ
		Умение: Пользоваться установленной технической документацией			■
		Навык: Выполнения декоративно-художественной отделки стен, потолков и других архитектурно-конструктивных элементов			■
<b>Вариативная часть КОД</b>					
<p>Вариативная часть КОД формируется образовательными организациями на основе реализуемой основной образовательной программы СПО и с учетом квалификационных требований, заявленных конкретными организациями, работодателями, заинтересованными в подготовке кадров соответствующей квалификации, в том числе являющимися стороной договора о сетевой форме реализации образовательных программ и (или) договора о практической подготовке обучающихся.</p> <p>Рекомендации по формированию вариативной части КОД для ДЭ ПУ представлены в приложении № 1 к настоящему тому № 1 оценочных материалов.</p>					■

**Требования к оцениванию.** Распределение значений максимальных баллов (таблица № 5) зависит от вида аттестации, уровня ДЭ, составляющей части ДЭ.

Таблица № 5

Вид аттестации	Уровень ДЭ	Составная часть КОД (инвариантная/вариативная часть)	Максимальный балл
ПА	ДЭ	Инвариантная часть	26 из 26
ГИА	ДЭ БУ		50 из 50
	ДЭ ПУ		80 из 80
<i>ГИА</i>	<i>ДЭ ПУ</i>	<i>Вариативная часть</i>	<i>20</i>
ГИА	ДЭ ПУ	Совокупность инвариантной и вариативной частей	100 из 100

Распределение баллов по критериям оценивания для ДЭ в рамках ПА представлена в таблице № 6.

Таблица № 6

№ п/п	Модуль задания (вид деятельности, вид профессиональной деятельности)	Критерий оценивания <sup>5</sup>	Баллы
1.	Выполнение малярных и декоративно-художественных работ	Выполнение подготовительных работ при производстве малярных и декоративных работ в соответствии с заданием и требованиями охраны труда, техники безопасности, пожарной безопасности и охраны окружающей среды	2,00
		Приготовление составов для малярных и декоративных работ по заданной рецептуре с соблюдением безопасных условий труда и охраны окружающей среды	8,00

<sup>5</sup> Формулировка критерия оценивания совпадает с наименованием ПК, ОК и начинается с отглагольного существительного.

Продолжение таблицы № 6

№ п/п	Модуль задания (вид деятельности, вид профессиональной деятельности)	Критерий оценивания <sup>6</sup>	Баллы
		Окрашивание поверхности различными малярными составами, используя необходимые инструменты, приспособления и оборудование, с соблюдением безопасных условий труда	16,00
<b>ИТОГО</b>			<b>26,00</b>

Распределение баллов по критериям оценивания для ДЭ БУ в рамках ГИА представлена в таблице № 7.

Таблица № 7

№ п/п	Модуль задания (вид деятельности, вид профессиональной деятельности)	Критерий оценивания <sup>7</sup>	Баллы
1.	Выполнение малярных и декоративно-художественных работ	Выполнение подготовительных работ при производстве малярных и декоративных работ в соответствии с заданием и требованиями охраны труда, техники безопасности, пожарной безопасности и охраны окружающей среды	2,00
		Приготовление составов для малярных и декоративных работ по заданной рецептуре с соблюдением безопасных условий труда и охраны окружающей среды	8,00
		Окрашивание поверхности различными малярными составами, используя необходимые инструменты, приспособления и оборудование, с соблюдением безопасных условий труда	16,00

<sup>6</sup> Формулировка критерия оценивания совпадает с наименованием ПК, ОК и начинается с отглагольного существительного.

<sup>7</sup> Формулировка критерия оценивания совпадает с наименованием ПК, ОК и начинается с отглагольного существительного.

Продолжение таблицы № 7

№ п/п	Модуль задания (вид деятельности, вид профессиональной деятельности)	Критерий оценивания <sup>8</sup>	Баллы
		Оклеивание поверхности различными материалами с соблюдением требований технологического задания и безопасных условий труда	24,00
<b>ИТОГО</b>			<b>50,00</b>

Распределение баллов по критериям оценивания для ДЭ ПУ (инвариантная часть КОД) в рамках ГИА представлена в таблице № 8.

Таблица № 8

№ п/п	Модуль задания (вид деятельности, вид профессиональной деятельности)	Критерий оценивания <sup>9</sup>	Баллы
1.	Выполнение малярных и декоративно-художественных работ	Выполнение подготовительных работ при производстве малярных и декоративных работ в соответствии с заданием и требованиями охраны труда, техники безопасности, пожарной безопасности и охраны окружающей среды	2,00
		Приготовление составов для малярных и декоративных работ по заданной рецептуре с соблюдением безопасных условий труда и охраны окружающей среды	8,00
		Окрашивание поверхности различными малярными составами, используя необходимые инструменты, приспособления и оборудование, с соблюдением безопасных условий труда	16,00

<sup>8</sup> Формулировка критерия оценивания совпадает с наименованием ПК, ОК и начинается с отглагольного существительного.

<sup>9</sup> Формулировка критерия оценивания совпадает с наименованием ПК, ОК и начинается с отглагольного существительного.

## Продолжение таблицы № 8

№ п/п	Модуль задания (вид деятельности, вид профессиональной деятельности)	Критерий оценивания <sup>10</sup>	Баллы
		Оклеивание поверхности различными материалами с соблюдением требований технологического задания и безопасных условий труда	24,00
		Выполнение декоративно-художественной отделки стен, потолков и других архитектурно-конструктивных элементов различными способами с применением необходимых материалов, инструментов и оборудования с соблюдением безопасных условий труда	30,00
<b>ИТОГО</b>			<b>80,00</b>

Распределение баллов по критериям оценивания для ДЭ ПУ (инвариантная и вариативная части КОД) в рамках ГИА представлена в таблице № 9.

Таблица № 9

№ п/п	Модуль задания (вид деятельности, вид профессиональной деятельности)	Критерий оценивания <sup>11</sup>	Баллы
1.	Выполнение малярных и декоративно-художественных работ	Выполнение подготовительных работ при производстве малярных и декоративных работ в соответствии с заданием и требованиями охраны труда, техники безопасности, пожарной безопасности и охраны окружающей среды	2,00
		Приготовление составов для малярных и декоративных работ по заданной рецептуре с соблюдением безопасных условий труда и охраны окружающей среды	8,00

<sup>10</sup> Формулировка критерия оценивания совпадает с наименованием ПК, ОК и начинается с отглагольного существительного.

<sup>11</sup> Формулировка критерия оценивания совпадает с наименованием ПК, ОК и начинается с отглагольного существительного.



Продолжение таблицы № 9

№ п/п	Модуль задания (вид деятельности, вид профессиональной деятельности)	Критерий оценивания <sup>12</sup>	Баллы
		Окрашивание поверхности различными малярными составами, используя необходимые инструменты, приспособления и оборудование, с соблюдением безопасных условий труда	16,00
		Оклеивание поверхности различными материалами с соблюдением требований технологического задания и безопасных условий труда	24,00
		Выполнение декоративно-художественной отделки стен, потолков и других архитектурно-конструктивных элементов различными способами с применением необходимых материалов, инструментов и оборудования с соблюдением безопасных условий труда	30,00
<b>ИТОГО (инвариантная часть)</b>			<b>80,00</b>
<b>ВСЕГО (вариативная часть)<sup>13</sup></b>			<b>20,00</b>
<b>ИТОГО (совокупность инвариантной и вариативной частей)</b>			<b>100,00</b>

<sup>12</sup> Формулировка критерия оценивания совпадает с наименованием ПК, ОК и начинается с отлагательного существительного.

<sup>13</sup> Критерии оценивания вариативной части КОД разрабатываются образовательной организацией самостоятельно с учетом квалификационных требований, заявленных организациями, работодателями, заинтересованными в подготовке кадров соответствующей квалификации, в том числе являющимися стороной договора о сетевой форме реализации образовательных программ и (или) договора о практической подготовке обучающихся.

### 3.2 Перечень оборудования и оснащения, расходных материалов, средств обучения и воспитания

Перечень оборудования и оснащения, расходных материалов, средств обучения и воспитания представлен в зависимости от вида аттестации, уровня ДЭ представлен в таблице № 10.

Перечень оборудования и оснащения, расходных материалов, средств обучения и воспитания может быть дополнен образовательной организацией с целью создания необходимых условий для участия в ДЭ обучающихся из числа лиц с ограниченными возможностями здоровья и обучающихся из числа детей-инвалидов и инвалидов.

Таблица № 10

<b>Кол-во рабочих мест: 5</b>							
<b>Количество зон застройки площадки: 1</b>							
<b>Зоны площадки</b>							
<b>Наименование зоны площадки (наименование модуля задания)</b>		<b>Код зоны площадки</b>	<b>Вид аттестации/уровень ДЭ (ПА, ГИА/ДЭ БУ, ГИА/ДЭ ПУ)</b>				
Выполнение малярных и декоративно-художественных работ		А	(ПА, ГИА/ДЭ БУ, ГИА/ДЭ ПУ)				
<b>Перечень оборудования и оснащения, расходных материалов, средств обучения и воспитания</b>							
<b>№</b>	<b>Наименование</b>	<b>Минимальные (рамочные) технические характеристики</b>	<b>Кол-во на 1 рабочее место</b>	<b>Единица измерения</b>	<b>Кол-во на общее число рабочих мест</b>	<b>Код зоны площадки</b>	<b>Вид аттестации/уровень ДЭ</b>
<b>Перечень оборудования</b>							

1.	Рабочий стенд	Каркасная конструкция г-образной формы из металлического профиля или деревянного бруса, обшитая гипсокартонным листом. 3000(1800)x70x2500 мм	1	шт	5	А	ПА, ГИА/ДЭ БУ, ГИА/ДЭ ПУ
2.	Стол участника	Габариты (ВxШxГ): не менее 744x800x700 мм	1	шт	5	А	ПА, ГИА/ДЭ БУ, ГИА/ДЭ ПУ
3.	Обойный стол	Габариты (ВxШxГ): не менее 2000x800x700 мм На усмотрение образовательной организации (далее ОО)	1	шт	5	А	ПА, ГИА/ДЭ БУ, ГИА/ДЭ ПУ
4.	Стеллаж	Габариты (ВxШxГ): не менее 1600*1000 мм	1	шт	5	А	ПА, ГИА/ДЭ БУ, ГИА/ДЭ ПУ
5.	Ноутбук	Количество ядер процессора: не менее 4 шт. Номинальная тактовая частота процессора: не менее 2,5 ГГц Вид накопителя: SSD Объем SSD: не менее 250 Гбайт Объем оперативной памяти: не менее 8 Гбайт На усмотрение ОО	1	шт	1	А	ПА, ГИА/ДЭ БУ, ГИА/ДЭ ПУ
6.	Многофункциональное устройство (МФУ)	Технология печати: лазерная, струйный, цветной Формат печати: не менее А4 Разрешение печати: не менее 1200x1200 dpi На усмотрение ОО	1	шт	1	А	ПА, ГИА/ДЭ БУ, ГИА/ДЭ ПУ
7.	Стул	Размеры (ВxШxГ): не менее 760x535x600 мм	1	шт	5	А	ПА, ГИА/ДЭ

							БУ, ГИА/ДЭ ПУ
8.	Шкаф металлический	Шкаф металлический с полками, двустворчатый Размеры (ВхШхГ): не менее 1800х600х300 На усмотрение ОО	1	шт	1	А	ПА, ГИА/ДЭ БУ, ГИА/ДЭ ПУ
9.	Мусорный бак	Объем: 120 л Материал: пластик	1	шт	1	А	ПА, ГИА/ДЭ БУ, ГИА/ДЭ ПУ
10.	Умывальник	Размеры: не менее 400х350х120 Материал: металл/керамика	1	шт	1	А	ПА, ГИА/ДЭ БУ, ГИА/ДЭ ПУ
11.	Розетка	Напряжение: 220 В Материал: пластик	1	шт	5	А	ПА, ГИА/ДЭ БУ, ГИА/ДЭ ПУ
12.	Выключатель	Напряжение: 220 В Материал: пластик	1	шт	1	А	ПА, ГИА/ДЭ БУ, ГИА/ДЭ ПУ
<b>Перечень инструментов</b>							
1.	Стремянка	Стремянка алюминиевая 4-5 ступеней	1	шт	5	А	ПА, ГИА/ДЭ БУ,

							ГИА/ДЭ ПУ
2.	Прожектор	Напряжение 230 Вт, приблизительно равно 50 Гц, Максимальная мощность 500 Вт На усмотрение ОО	1	шт	5	А	ПА, ГИА/ДЭ БУ, ГИА/ДЭ ПУ
3.	Фен строительный	Потребляемая мощность 1200-2000 Вт Рабочая температура 50-600 °С Вес 1,8-1,6 кг На усмотрение ОО	1	шт	5	А	ПА, ГИА/ДЭ БУ, ГИА/ДЭ ПУ
4.	Шлифмашинка	Тип: эксцентриковая Мощность: до 450 Вт Напряжение 220 В Диаметр диска 125 мм На усмотрение ОО	1	шт	5	А	ПА, ГИА/ДЭ БУ, ГИА/ДЭ ПУ
5.	Бочка пластиковая	Объем: 100-110 л Материал: полиэтилен На усмотрение ОО	1	шт	5	А	ПА, ГИА/ДЭ БУ, ГИА/ДЭ ПУ
6.	Кюветка для малярных составов	Ширина: 200-330 мм Длина: 240-350 мм	1	шт	5	А	ПА, ГИА/ДЭ БУ, ГИА/ДЭ ПУ
7.	Кюветка для малярных составов	Ширина: 120-150 мм. Длина: 200-290 мм	2	шт	10	А	ПА, ГИА/ДЭ БУ, ГИА/ДЭ ПУ

8.	Валик малярный	Материал рукояти: пластик Материал шубки: полиамид Длина не менее 200 мм	1	шт	5	А	ПА, ГИА/ДЭ БУ, ГИА/ДЭ ПУ
9.	Валик малярный полиакриловый	Материал рукояти: пластик Материал шубки: полиакрил Длина не менее 100 мм	2	шт	10	А	ПА, ГИА/ДЭ БУ, ГИА/ДЭ ПУ
10.	Кисть радиаторная	Кисть для смешивания красок радиаторная 25-30 см. Материал рукояти: дерево На усмотрение ОО	1	шт	5	А	ПА, ГИА/ДЭ БУ, ГИА/ДЭ ПУ
11.	Кисть флейц	Ширина 50 мм Материал ворса: натуральная щетина Материал рукоятки: дерево	1	шт	5	А	ПА, ГИА/ДЭ БУ, ГИА/ДЭ ПУ
12.	Кисть филенчатая	Размер: №6-18 мм Форма: плоская Материал рукояти: дерево.	1	шт	5	А	ПА, ГИА/ДЭ ПУ
13.	Линейка металлическая	Линейка измерительная, нержавеющей сталь, 500-1000 мм	1	шт	5	А	ПА, ГИА/ДЭ ПУ
14.	Линейка	Линейка с фаской Материал: дерево/ пластик Размер: 400-500 мм	1	шт	5	А	ПА, ГИА/ДЭ БУ, ГИА/ДЭ ПУ
15.	Карандаш	Карандаш простой чернографитовый Т5	1	шт	5	А	ПА, ГИА/ДЭ

							БУ, ГИА/ДЭ ПУ
16.	Ластик	Ластик натуральный каучук, цвет белый	1	шт	5	А	ПА, ГИА/ДЭ БУ, ГИА/ДЭ ПУ
17.	Валик прижимной	Материал рукояти пластик. Длина не менее 150 мм Материал шубки резина	1	шт	5	А	ГИА/ДЭ БУ, ГИА/ДЭ ПУ
18.	Обойная линейка	Триммер для работы с обоями, вес 0,23 кг, Размеры: (ВхШхГ): 10x85x610 мм Материал лезвия: сталь	1	шт	5	А	ГИА/ДЭ БУ, ГИА/ДЭ ПУ
19.	Кельма пластиковая для жидких обоев	Материал: пластик Форма: прямоугольная Размеры: 80x200 мм	1	шт	5	А	ГИА/ДЭ ПУ
20.	Кельма венецианская	Материал: металл Форма: прямоугольная Размеры: 80x200 мм	1	шт	5	А	ГИА/ДЭ ПУ
21.	Нож универсальный с выдвижным лезвием	Материал лезвия: высокоуглеродистая сталь	1	шт	5	А	ГИА/ДЭ БУ, ГИА/ДЭ ПУ
22.	Уровень строительный	Длина 800-1000 мм, погрешность 0,1-0,5 мм/м.	1	шт	5	А	ПА ГИА/ДЭ БУ, ГИА/ДЭ ПУ
23.	Рулетка	Рулетка 5м Материал: каучук, металл	1	шт	5	А	ГИА/ДЭ БУ,

							ГИА/ДЭ ПУ
24.	Шпатель малярный	Ширина лезвия 250 мм Материал лезвия нержавеющая сталь	1	шт	5	А	ПА, ГИА/ДЭ БУ, ГИА/ДЭ ПУ
25.	Шпатель малярный	Ширина лезвия 100 мм Материал лезвия нержавеющая сталь	1	шт	5	А	ПА, ГИА/ДЭ БУ, ГИА/ДЭ ПУ
26.	Ведро с крышкой	Объем 1 л. Материал пластик.	3	шт	15	А	ПА, ГИА/ДЭ БУ, ГИА/ДЭ ПУ
27.	Ведро с крышкой	Объем 5 л. Материал пластик.	2	шт	10	А	ПА, ГИА/ДЭ БУ, ГИА/ДЭ ПУ
28.	Ведро строительное	Объем 20 л. Материал пластик.	1	шт	5	А	ПА, ГИА/ДЭ БУ, ГИА/ДЭ ПУ
<b>Перечень расходных материалов</b>							
1.	Обои бумажные	Длина полотна (номинальная): 10 м Класс: бумажные Ширина полотна (полезная): 0,53 м	1	шт	5	А	ПА, ГИА/ДЭ БУ



2.	Клей обойный	Назначение: для бумажных обоев Объем: 100 г	1	шт	5	А	ПА, ГИА/ДЭ БУ
3.	Малярная лента	Размеры: 25x50 мм Материал основы: бумага	1	шт	5	А	ГИА/ДЭ БУ, ГИА/ДЭ ПУ
4.	Краска водоэмульсионная	Краска водоэмульсионная для стен и потолков Вес 6,5 кг	1	шт	5	А	ГИА/ДЭ БУ, ГИА/ДЭ ПУ
5.	Колер-паста	Цвет: синий Объем: 100мм	1	шт	5	А	ГИА/ДЭ БУ, ГИА/ДЭ ПУ
6.	Колер-паста	Цвет: красный Объем: 100мм	1	шт	5	А	ГИА/ДЭ БУ, ГИА/ДЭ ПУ
7.	Колер-паста	Цвет: желтый Объем: 100мм	1	шт	5	А	ГИА/ДЭ БУ, ГИА/ДЭ ПУ
8.	Колер-паста	Цвет: черный Объем: 100мм	1	шт	5	А	ГИА/ДЭ БУ, ГИА/ДЭ ПУ
9.	Грунтовка	Грунтовка глубокого проникновения, акриловая Объем 1л	1	шт	5	А	ПА, ГИА/ДЭ БУ, ГИА/ДЭ ПУ

10.	Шпаклевка клеевая	Шпаклевка клеевая финишная на основе клея ПВА Масса: 1 кг	1	шт	5	А	ПА, ГИА/ДЭ БУ, ГИА/ДЭ ПУ
11.	Панель ГКЛ/МДФ	Панель ГКЛ/МДФ (ВхШхГ): 2300x800x10 мм с креплением	1	шт	5	А	ГИА/ДЭ ПУ
12.	Панель ГКЛ/МДФ	Панель ГКЛ/МДФ (ВхШхГ): 2000x800x10 мм с креплением	1	шт	5	А	ГИА/ДЭ БУ, ГИА/ДЭ ПУ
13.	Декоративное покрытие, эффект травертина	Основы состава: акриловая Тип краски: водно-дисперсионная Масса: 1 кг	1	шт	5	А	ГИА/ДЭ ПУ
14.	Декоративное покрытие, эффект перламутровый песок	Основы состава: акриловая Тип краски: водно-дисперсионная Масса: 0,5 кг	1	шт	5	А	ГИА/ДЭ ПУ
15.	Восковая эмульсия	Состав: Восковая эмульсия, вода, модифицирующие добавки Масса: 0.5 л	1	шт	5	А	ГИА/ДЭ ПУ
16.	Жидкие обои	Основы: целлюлоза Вес: 1 кг	1	шт	5	А	ПА
17.	Сетка абразивная	P100-180 Материал: абразив стекловолокно	2	шт	10	А	ПА, ГИА/ДЭ БУ, ГИА/ДЭ ПУ
18.	Трафарет	Трафарет многоцветный Вид: узор (форма узора На усмотрение ОО) Материал: пластик Размер: 300x400 мм	1	шт	5	А	ГИА/ДЭ ПУ
19.	Корзина для мусора	Корзина для мусора 11 л Материал полипропилен.	1	шт	5	А	ПА, ГИА/ДЭ

							БУ, ГИА/ДЭ ПУ
20.	Щетка жёсткая с ручкой	Щетка-метла с рукояткой, из искусственной щетины для уборки	1	шт	5	А	ПА, ГИА/ДЭ БУ, ГИА/ДЭ ПУ
21.	Совок для мусора	Пластиковый совок для мусора	1	шт	5	А	ПА, ГИА/ДЭ БУ, ГИА/ДЭ ПУ
22.	Ветошь	Хлопчатобумажные изделия трикотаж, микрофибра	3	шт	15	А	ПА, ГИА/ДЭ БУ, ГИА/ДЭ ПУ
23.	Губка хозяйственная (комплект 3шт)	Материал: акрил, микрофибра, поролон	1	шт	5	А	ПА, ГИА/ДЭ БУ, ГИА/ДЭ ПУ
24.	Мешки для мусора (комплект 10 шт)	Материал: полиэтилен Объем: 20 л	1	шт	5	А	ПА, ГИА/ДЭ БУ, ГИА/ДЭ ПУ
<b>Оснащение средствами, обеспечивающими охрану труда и технику безопасности</b>							
1.	Аптечка	Аптечка для оказания первой помощи работникам. Приказ Министерства здравоохранения Российской Федерации от 15 декабря 2020 г. № 1331н «Об утверждении требований к комплектации	1	шт	1	А	ПА, ГИА/ДЭ БУ,

		медицинскими изделиями аптечки для оказания первой помощи работникам»					ГИА/ДЭ ПУ
2.	Огнетушитель	Огнетушитель углекислотный Огнетушащая способность по классу В –13В Материал корпуса: металл	1	шт	3	А	ПА, ГИА/ДЭ БУ, ГИА/ДЭ ПУ
3.	Спецодежда: костюм х/б	Комплект летний: куртка рабочая, комбинезон Материал полиэстер, хлопок	1	шт	1	А	ПА, ГИА/ДЭ БУ, ГИА/ДЭ ПУ
4.	Спецботинки	Ботинки кожаные с металлическим подноском	1	шт	1	А	ПА, ГИА/ДЭ БУ, ГИА/ДЭ ПУ
5.	Головной убор	Головной убор: кепка, косынка Материал хлопок	1	шт	1	А	ПА, ГИА/ДЭ БУ, ГИА/ДЭ ПУ
6.	Очки защитные	Тип: защитные, открытые Материал: прозрачный пластик	1	шт	1	А	ПА, ГИА/ДЭ БУ, ГИА/ДЭ ПУ
7.	Перчатки (1 пара)	Перчатки хлопчатобумажные с дополнительным точечным покрытием	1	шт	1	А	ПА, ГИА/ДЭ БУ, ГИА/ДЭ ПУ

8.	Респиратор	Маска защитная (респиратор) Цвет белый	1	шт	1	А	ПА, ГИА/ДЭ БУ, ГИА/ДЭ ПУ
9.	Беруши	Беруши противозвучные со шнурком Материал: вспененный полиуретан	1	шт	1	А	ПА, ГИА/ДЭ БУ, ГИА/ДЭ ПУ

### 3.3 Примерный план застройки площадки ДЭ

#### Требования к застройке площадки ДЭ

Примерный план застройки площадки ДЭ, проводимого в рамках ПА, представлен в приложении № 2 к настоящему тому № 1 оценочных материалов.

Примерный план застройки площадки ДЭ БУ, проводимого в рамках ГИА, представлен в приложении № 3 к настоящему тому № 1 оценочных материалов.

Примерный план застройки площадки ДЭ ПУ (инвариантная часть КОД), проводимого в рамках ГИА, представлен в приложении № 4 к настоящему тому № 1 оценочных материалов.

Общие требования к застройке площадки представлены в таблице № 11.

Таблица № 11

Наименование	Техническая характеристика (описание)	Код зоны площадки
Площадь зоны:	не менее 6,29 кв.м. на 1 (одного участника)	А
Освещение:	на рабочих столах – 300-500 люкс	А
Интернет:	подключение ноутбуков к беспроводному интернету (с возможностью подключения к проводному интернету)	А
Электричество:	<u>220 Вольт</u> подключения к сети по (220 Вольт)	А
Контур заземления для электропитания и сети слаботочных подключений (при необходимости):	–	–
Покрытие пола:	должно обеспечивать безопасное перемещение, не иметь выступов в местах состыковки элементов покрытия, способствующих травмированию <u>50</u> м <sup>2</sup> на всю зону	А
Подведение/ отведение ГХВС (при необходимости):	необходимо	А
Подведение сжатого воздуха (при необходимости):	–	–

### 3.4 Требования к составу экспертных групп

Количественный состав экспертной группы определяется образовательной организацией, исходя из числа сдающих одновременно ДЭ обучающихся. Один эксперт должен иметь возможность оценить результаты выполнения обучающимися задания в полной мере согласно критериям оценивания.

Количество экспертов ДЭ вне зависимости от вида аттестации, уровня ДЭ представлено в таблице № 12.

Таблица № 12

<b>Кол-во рабочих мест в ЦПДЭ</b>	<b>Максимальное кол-во обучающихся-участников ДЭ (одновременно в ЦПДЭ)</b>	<b>Кол-во экспертов (одновременно в ЦПДЭ)</b>
1	1	3
2	2	3
3	3	3
4	4	3
5	5	4
6	6	4
7	7	4
8	8	4
9	9	4
10	10	4
11	11	5
12	12	5
13	13	5
14	14	5
15	15	5

### 3.5 Инструкция по технике безопасности

1. Технический эксперт под подпись знакомит главного эксперта, членов экспертной группы, обучающихся с требованиями охраны труда и безопасности производства.
2. Все участники ДЭ должны соблюдать установленные требования по охране труда и производственной безопасности, выполнять указания технического эксперта по соблюдению указанных требований.

#### **Инструкция:**

В день проведения демонстрационного экзамена изучить содержание и порядок выполнения модулей задания, а также безопасные приемы их выполнения. Проверить пригодность инструмента и оборудования визуальным осмотром. Привести в порядок рабочую специальную одежду и обувь: заправить одежду и застегнуть ее на все пуговицы, надеть головной убор, подготовить перчатки, обувь зашнуровать, надеть наколенники. При выполнении данного задания головной убор должен быть надет на протяжении всего времени.

В процессе подготовки рабочего места убедиться в достаточности освещенности. Подготовить необходимые для работы материалы, приспособления, и разложить их на свои места, убрать с рабочего стола все лишнее.

Содержать рабочее место следует в чистоте, своевременно удалять с пола рассыпанные (разлитые) предметы, материалы, вещества. Не допускается загромождение рабочего места, проходов.

При работе с ручным, электрическим или механизированным оборудованием, когда существует опасность попадания в глаза осколков или частиц участники обязаны использовать защитные очки.

При работе с ножом и лезвиями, направление реза от себя. Нож можно хранить в карманах в закрытом виде. Отламывать затупившееся лезвие



канцелярского (строительного) ножа с помощью щели на задней крышке или использовать ветошь, укрыв лезвие для безопасного отламывания.

При работе с карандашом и канцелярской ручкой запрещается вставлять их в волосы, за ухо, в рот. Разрешено хранить в карманах.

При работе на стремянке разрешено вставать двумя ногами на одну ступень и на верхнюю площадку, также можно ставить материал и краску в небольшом количестве (не более 5 л) на верхнюю площадку для удобства при работе с модулями. Перед началом работ нужно убедиться в полном открытии стремянки.

При работе с ручным, электрическим или механизированным инструментом, перед началом работ, необходимо проверить исправность инструмента, исправность электропровода, подключить и проверить работоспособность на холостом ходу.

Участнику запрещается приступать к выполнению задания при обнаружении неисправности инструмента или оборудования. О замеченных недостатках и неисправностях немедленно сообщить эксперту и до устранения неполадок к заданию не приступать.

При внезапной остановке электрооборудования, при перегреве, необходимо оборудование отсоединить от электрической сети. При появлении возгорания – отключить электроприбор сообщить экспертам и принять меры по тушению очага возгорания. Тушить загоревшуюся технику следует огнетушителями углекислотного или порошкового типа, а также можно применить плотную ткань для прекращения доступа к кислороду. Запрещено тушить электроприборы водой.

По окончании работ участнику необходимо отключить электроинструмент и оборудование от электросети, привести рабочее место в порядок, промыть инструмент. О неисправностях инструмента сообщить техническому эксперту.

### 3.6 Образцы задания

Наименование модуля задания	Вид аттестации/уровень ДЭ (ПА, ГИА/ДЭ БУ, ГИА/ДЭ ПУ)
<b>Модуль 1: Выполнение малярных и декоративно-художественных работ</b>	
<p>Задание модуля 1: Выполнить окраску поверхности, в соответствии с требованиями технологического задания, соблюдая безопасные условия труда. Образец задания представлен в приложении № 5 к оценочным материалам (Том 1)</p> <p>Задание по выполнению работ расположено на поверхности А стенда. Поверхность должна быть предварительно подготовлена (зашпаклевана, ошкурена и окрашена). Размеры рабочей поверхности 2000x800 мм.</p> <p>Участнику необходимо:</p> <ul style="list-style-type: none"> <li>– организовать рабочее место, оборудование, материалы и инструменты для выполнения малярных работ;</li> <li>– приготовить окрасочный состав в соответствии с заданием на чертеже;</li> <li>– выполнить окраску стены в соответствии с чертежом, используя кисть, валик, линейку со скошенным краем (без использования скотча);</li> <li>– нанести жидкие обои в соответствии чертежом;</li> <li>– обеспечить чистоту рабочего места и прилегающей поверхности.</li> </ul>	ПА, ГИА/ДЭ БУ, ГИА/ДЭ ПУ
<b>Модуль 1: Выполнение малярных и декоративно-художественных работ</b>	
<p>Задание модуля 1: Выполнить оклейку поверхности стены бумажными обоями в соответствии с требованиями технологического задания и безопасных условий труда. Образец задания представлен в приложении № 6 к оценочным материалам (Том 1)</p> <p>Задание по выполнению работ расположено на поверхности Б стены стенда. Поверхность должна быть предварительно подготовлена (зашпаклевана, ошкурена и окрашена).</p> <p>Участнику необходимо:</p> <ul style="list-style-type: none"> <li>– осуществить производство работ по оклейке поверхности стен бумажными обоями в соответствии с заданием на чертеже;</li> <li>– выполнить оклейку поверхности стены от «стартовой линии» в соответствии с размерами на чертеже;</li> <li>– выполнить оклейку внутреннего угла, где одна полоса наклеена с перекрытием угла на 2-10 мм, вторая полоса наклеена точно в угол с нахлестом на первую;</li> </ul>	ГИА/ДЭ БУ, ГИА/ДЭ ПУ

<ul style="list-style-type: none"> <li>– произвести ровность подрезки по примыканию верхнего и нижнего плинтусов к стене без отступа;</li> <li>– обеспечить прилегание без пузырей и отслоений наклеенных на поверхность стен бумажными обоями;</li> <li>– соблюсти рапорт рисунка, вертикаль и горизонталь полотен;</li> <li>– обеспечить чистоту верхнего, нижнего плинтуса, поверхности стен, оклеенных обоями.</li> </ul>	
<p>Модуль 1: Выполнение малярных и декоративно-художественных работ</p>	
<p>Задание модуля 1:          Выполнить декоративно-художественную отделку поверхности, в соответствии с требованиями технологического задания, соблюдая безопасные условия труда.          Образец задания представлен в приложении № 7 к оценочным материалам (Том 1)</p> <p>Задание по выполнению работ расположено на поверхности стены В стенда. Поверхность должна быть предварительно подготовлена (зашпаклевана, ошкурена и окрашена). Размеры рабочей поверхности 2300x800 мм.          Участнику необходимо:</p> <ul style="list-style-type: none"> <li>– оклеить периметр поверхности, малярной лентой, шириной 25 мм;</li> <li>– выполнить декоративно-художественную отделку поверхности, с использованием декоративных материалов, красок и трафаретов;</li> <li>– удалить скотч, обеспечив чистоту всей поверхности, обеспечив аккуратность и качество итоговой работы.</li> </ul>	<p>ГИА/ДЭ ПУ</p>

**Рекомендации по формированию вариативной части КОД,  
вариативной части задания и критериев оценивания для ДЭ ПУ**

Образовательная организация при необходимости самостоятельно формирует содержание вариативной части КОД и вариативной части задания для ДЭ ПУ на основе квалификационных требований, заявленных организациями, работодателями, заинтересованными в подготовке кадров соответствующей квалификации, в том числе являющимися стороной договора о сетевой форме реализации образовательных программ и (или) договора о практической подготовке обучающихся.

При формировании содержания вариативной части КОД для ДЭ ПУ рекомендуется использовать нижеследующие формы таблиц.

Информация о продолжительности ДЭ профильного уровня с учетом вариативной части формируется по форме согласно таблице № 1.1.

Таблица № 1.1

<b>Вид аттестации</b>	<b>Уровень ДЭ</b>	<b>Составная часть КОД (инвариантная/ вариативная часть)</b>	<b>Продолжительность ДЭ (не более)</b>
ГИА	профильный	Совокупность инвариантной и вариативной частей	<b>0:00</b> <продолжительность не более 4,5 астрономических часов>

Содержательная структура вариативной части КОД для ДЭ ПУ (квалификационные требования работодателей) формируется по форме согласно таблице № 1.2.

Таблица № 1.2

№ п/п	Вид деятельности	Перечень оцениваемых компетенций	Перечень оцениваемых умений, навыков

Распределение баллов по критериям оценивания для ДЭ ПУ (вариативная часть) в рамках ГИА осуществляется по форме согласно, таблице № 1.3.

Таблица № 1.3

№ п/п	Модуль задания	Критерий оценивания	Баллы
			0,00
			0,00
			0,00
			0,00
<b>ВСЕГО (вариативная часть КОД)</b>			<b>20,00</b>

При формировании вариативной части КОД для ДЭ ПУ в части перечня оборудования и оснащения, расходных материалов, средств обучения и воспитания рекомендуется использовать форму таблицы № 10.

При формировании вариативной части КОД для ДЭ ПУ в части примерного плана застройки рекомендуется использовать форму таблицы № 11. При этом примерный план застройки площадки при необходимости может быть дополнен объектами учебно-производственной инфраструктуры, необходимой для выполнения вариативной задания ДЭ ПУ, разрабатываемой образовательной организацией с участием работодателей.

Вариативная часть задания ДЭ ПУ формируется по форме согласно таблице № 1.4.

Таблица 1.4

<b>Наименование модуля задания</b>	<b>Вид аттестации/ уровень ДЭ</b>
Модуль задания: <Название модуля>	
Задание модуля 1: <i>Текст задания</i>	ДЭ ПУ/ <b>Вариативная часть КОД</b>

Критерии оценивания к вариативной части КОД (к вариативной части задания ДЭ ПУ) формируются согласно таблице № 1.5.

Таблица № 1.5

Наименование модуля задания (вид профессиональной деятельности)	Критерий оценивания	Подкритерий оценивания (умения, навыки/ практический опыт)	Описание оценки подкритерия		Максимальный балл оценки подкритерия - 2 балла	Вес подкритерия: - не менее 1; - шаг 0,5; - не более 3.	Итоговый максимальный балл подкритерия
			Конкретные оцениваемые действия (операции) или набор действий для оценки подкритерия	Описание результата выполнения конкретного действия (операции) подкритерия в баллах			

Схема оценивания (в баллах) представлена в таблице № 1.6.

Таблица № 1.6

Схема оценивания	<b>2 балла</b>	действие (операция) выполнена в полной мере согласно установленным требованиям
	<b>1 балл</b>	действие (операция) выполнена, но ниже установленных требований (имеются незначительные ошибки)
	<b>0 баллов</b>	действие (операция) не выполнена, результат отсутствует

Примерный план застройки площадки ДЭ, проводимого в рамках ПА



УСЛОВНЫЕ ОБОЗНАЧЕНИЯ





Примерный план застройки площадки ДЭ БУ, проводимого в рамках ГИА



УСЛОВНЫЕ ОБОЗНАЧЕНИЯ



Приложение № 4 к оценочным материалам (Том 1)

Примерный план застройки площадки ДЭ ПУ, проводимого в рамках ГИА





УСЛОВНЫЕ ОБОЗНАЧЕНИЯ



**Задание модуля 1**

Поверхность А




Краска  
водоэмульсионная





Жидкие обои

Общий вид




**Задание модуля 1**

Поверхность Б




Обои бумажные

Общий вид




**Задание модуля 1**

Поверхность В



Тафарет узорный  
Материал:  
травертин



Краска  
водоэмульсионная



Краска  
водоэмульсионная



Декоративное  
покрытие эффект  
перламутровый  
песок



Декоративное  
покрытие, эффект  
травертина

Общий вид

