

ОТЧЕТ О ФИНАНСОВЫХ РЕЗУЛЬТАТАХ ДЕЯТЕЛЬНОСТИ УЧРЕЖДЕНИЯ

на 1 января 2023 г.

Муниципальное бюджетное общеобразовательное учреждение "Средняя общеобразовательная школа № 20 им. Василья Митты с углубленным изучением отдельных предметов" города Новочебоксарска Чувашской Республики

Форма по ОКУД
Дата

по ОКПО

ИНН

по ОКТМО

по ОКПО

ИНН

Глава по БК

по ОКЕИ

КОДЫ	
0503721	
01.01.2023	
49223763	
2124014497	
97710000	
65669613	
2124033764	
974	
383	

Обособленное подразделение
Учредитель

Наименование органа, осуществляющего полномочия учредителя
Периодичность: годовая
Единица измерения: руб.

Наименование показателя	Код строки	Код аналитики	Код	Деятельность с целевыми средствами	Деятельность по государственному заданию	Приносящая доход деятельность	Итого
1							
Доходы (стр. 030+стр. 040+стр. 050+стр. 060+стр. 070+стр. 090+стр. 100+стр. 110)	010	100	130	7 778 532,98	53 600 538,76	4 472 252,80	65 851 324,54
<i>Доходы от собственности</i>	030	120		-	-	-	-
в том числе:							
<i>Доходы от оказания платных услуг (работ), компенсаций затрат</i>	040	130		-	55 023 036,00	4 345 874,55	59 368 910,55
в том числе:							
Доходы от оказания платных услуг (работ)		131		-	55 023 036,00	4 080 545,50	59 103 581,50
Доходы от компенсации затрат		134		-	-	265 329,05	265 329,05
<i>Штрафы, пени, неустойки, возмещения ущерба</i>	050	140		-	-	-	-
в том числе:							
<i>Безвозмездные поступления текущего характера</i>	060	150		7 778 532,98	-	105 564,90	7 884 097,88
в том числе:							
Поступления текущего характера бюджетным и автономным учреждениям от сектора государственного управления		152		7 778 532,98	-	-	7 778 532,98
Поступления текущего характера от иных резидентов (за исключением сектора государственного управления и организаций государственного сектора)		155		-	-	105 564,90	105 564,90
<i>Безвозмездные поступления капитального характера</i>	070	160		-	-	-	-
в том числе:							
<i>Доходы от операций с активами</i>	090	170		-	-1 951 911,61	-22,75	-1 951 934,36
в том числе:							
Доходы от выбытия активов		172		-	-3 114 170,25	-	-3 114 170,25
Чрезвычайные доходы от операций с активами		173		-	-	-22,75	-22,75
Доходы от оценки активов и обязательств		176		-	1 162 258,64	-	1 162 258,64



Наименование показателя	Код строки	Код аналитики	Деятельность с целевыми средствами	Деятельность по государственному заданию	Приносящая доход деятельность	Итого
1	2	3	4	5	6	7
<i>Прочие доходы</i>	100	180	-	-	20 836,10	20 836,10
в том числе						20 836,10
Доходы от безвозмездного права пользования активом, предоставленным организациями (за исключением сектора государственного управления и организаций государственного сектора)		182	-	-	20 836,10	20 836,10
<i>Безвозмездные недежные поступления в сектор государственного управления</i>	110	190	-	529 414,37	-	529 414,37
в том числе						
Безвозмездные недежные поступления текущего характера от сектора государственного управления и организаций государственного сектора		191	-	5 659,20	-	5 659,20
Безвозмездные недежные поступления капитального характера от сектора государственного управления и организаций государственного сектора		195	-	523 755,17	-	523 755,17
Расходы (стр. 160+стр. 170+стр. 190+стр. 210+стр. 230+стр. 240+стр. 250+стр. 260+стр. 270)	150	200	7 907 624,61	46 019 236,78	4 388 243,88	58 315 105,27
<i>Оплата труда и начисления на выплаты по оплате труда</i>	160	210	2 667 082,69	34 748 593,51	208 456,43	37 624 132,63
в том числе						
Заработная плата		211	2 048 465,79	26 688 989,84	160 104,79	28 897 560,42
Начисления на выплаты по оплате труда		213	618 616,90	8 059 603,67	48 351,64	8 726 572,21
<i>Оплата работ, услуг</i>	170	220	5 237 096,45	5 995 838,33	1 107 531,97	12 340 466,75
в том числе						
Услуги связи		221	-	66 366,07	-	66 366,07
Коммунальные услуги		223	-	5 190 352,83	35 000,69	5 225 353,52
Арендная плата за пользование имуществом (за исключением земельных участков и других обособленных природных объектов)		224	-	-	20 836,10	20 836,10
Работы, услуги по содержанию имущества		225	400 000,00	216 726,29	537 560,17	1 154 286,46
Прочие работы, услуги		226	4 837 096,45	522 393,14	514 135,01	5 873 624,60
<i>Обслуживание долговых обязательств</i>	190	230	-	-	-	-
в том числе						
<i>Безвозмездные перечисления текущего характера организациям</i>	210	240	-	-	-	-
в том числе						
<i>Безвозмездные перечисления бюджетам</i>	230	250	-	-	-	-
в том числе						
<i>Социальное обеспечение</i>	240	260	3 355,47	104 299,74	462,09	108 117,30
в том числе						
Социальные пособия и компенсации персоналу в денежной форме		266	3 355,47	104 299,74	462,09	108 117,30

Расходы по операциям с активами	250	270	90,00	2 705 123,20	3 071 775,40	5 776 988,60
в том числе						
Амортизация		271	-	2 668 046,34	2 800,00	2 670 846,34
Расходование материальных запасов		272	90,00	37 076,86	3 068 975,40	3 106 142,26
Безвозмездные перечисления капиталам организаций	260	280	-	-	-	-
в том числе						



Наименование показателя	Код строки	Код аналитики	Деятельность с целевыми средствами	Деятельность по государственному заданию	Приносящая доход деятельность	Итого
1	2	3	4	5	6	7
<i>Прочие расходы</i>	270	290	-	2 465 382,00	17,99	2 465 399,99
в том числе:						
Налоги, пошлины и сборы		291	-	2 465 382,00	-	2 465 382,00
Штрафы за нарушение законодательства о налогах и сборах, законодательства о страховых взносах		292	-	-	17,99	17,99
Чистый операционный результат (стр. 301–стр. 302); (стр. 310+стр. 410)	300		-129 091,63	7 581 301,98	84 008,92	7 536 219,27
<i>Операционный результат до налогообложения (стр. 010–стр. 150)</i>	301		-129 091,63	7 581 301,98	84 008,92	7 536 219,27
<i>Налог на прибыль</i>	302		-	-	-	-
Операции с нефинансовыми активами (стр. 320+стр. 330+стр. 350+стр. 360+стр. 370+стр. 380+стр. 390+стр. 400)	310		-90,00	846 011,80	-23 255,99	822 665,81
<i>Чистое поступление основных средств</i>	320		-	-477 534,17	-	-477 534,17
в том числе:						
увеличение стоимости основных средств	321	310	-	2 381 428,53	2 800,00	2 384 228,53
уменьшение стоимости основных средств	322	41X	-	2 858 962,70	2 800,00	2 861 762,70
<i>Чистое поступление нематериальных активов</i>	330		-	-	-	-
в том числе:						
увеличение стоимости нематериальных активов	331	320	-	-	-	-
уменьшение стоимости нематериальных активов	332	42X	-	-	-	-
<i>Чистое поступление произведенных активов</i>	350		-	1 162 258,64	-	1 162 258,64
в том числе:						
увеличение стоимости произведенных активов	351	330	-	1 162 258,64	-	1 162 258,64
уменьшение стоимости произведенных активов	352	43X	-	-	-	-
<i>Чистое поступление материальных запасов</i>	360		-90,00	199 267,80	-6 319,89	192 857,91
в том числе:						
увеличение стоимости материальных запасов	361	340	-	236 344,66	3 062 655,51	3 299 000,17
из них:						
уменьшение стоимости материальных запасов	362	440	90,00	37 076,86	3 068 975,40	3 106 142,26
из них:						
<i>Чистое поступление прав пользования</i>	370		-	-	-20 836,10	-20 836,10
в том числе:						
увеличение стоимости прав пользования	371	35X	-	-	-	-
уменьшение стоимости прав пользования	372	45X	-	-	20 836,10	20 836,10
<i>Чистое изменение затрат на изготовление готовой продукции (работ, услуг)</i>	390		-	-	-	-

Наименование показателя	Код строки	Код аналитики	Деятельность с целевыми средствами	Деятельность по государственному заданию	Приносящая доход деятельность	Итого	
						6	7
1	2	3	4	5	6	7	
в том числе:							
увеличение затрат	391	x	-	43 364 954,66	4 295 029,79		47 659 984,45
уменьшение затрат	392	x	-	43 364 954,66	4 295 029,79		47 659 984,45
<i>Чистое изменение расходов будущих периодов</i>	400	x	-	-37 980,47	3 900,00		-34 080,47
Операции с финансовыми активами и обязательствами (стр. 420-стр. 510)	410		-129 001,63	6 735 290,18	107 264,91		6 713 553,46
Операции с финансовыми активами (стр. 430+стр. 440+стр. 450+стр. 460+стр. 470+стр. 480)	420		-1 757 920,25	27 684 732,53	405 455,12		26 332 267,40
<i>Чистое поступление денежных средств и их эквивалентов</i>	430		-1 378 792,25	9 240 717,34	554 986,06		8 416 911,15
в том числе:							
поступление денежных средств и их эквивалентов	431	510	7 818 466,74	56 622 648,76	5 207 713,01		69 648 828,51
выбытие денежных средств и их эквивалентов	432	610	9 197 258,99	47 381 931,42	4 652 726,95		61 231 917,36
<i>Чистое поступление ценных бумаг, кроме акций</i>	440		-	-	-		-
в том числе:							
увеличение стоимости ценных бумаг, кроме акций и иных финансовых инструментов	441	520	-	-	-		-
уменьшение стоимости ценных бумаг, кроме акций и иных финансовых инструментов	442	620	-	-	-		-
<i>Чистое поступление акций и иных финансовых инструментов</i>	450		-	-	-		-
в том числе:							
увеличение стоимости акций и иных финансовых инструментов	451	530	-	-	-		-
уменьшение стоимости акций и иных финансовых инструментов	452	630	-	-	-		-
<i>Чистое предоставление займов (ссуд)</i>	460		-	-	-		-
в том числе:							
увеличение задолженности по предоставленным займам (ссудам)	461	540	-	-	-		-
уменьшение задолженности по предоставленным займам (ссудам)	462	640	-	-	-		-
<i>Чистое поступление иных финансовых активов</i>	470		-	-	-		-
в том числе:							
увеличение стоимости иных финансовых активов	471	550	-	-	-		-
уменьшение стоимости иных финансовых активов	472	650	-	-	-		-
<i>Чистое увеличение дебиторской задолженности</i>	480		-379 128,00	18 444 015,19	-149 530,94		17 915 356,25
в том числе:							
увеличение дебиторской задолженности	481	560	29 926 668,15	198 119 157,47	4 539 124,43		232 584 950,05
уменьшение дебиторской задолженности	482	660	30 305 796,15	179 675 142,28	4 688 655,37		214 669 593,80

Наименование показателя	Код строки	Код аналитики	Деятельность с целевыми средствами	Деятельность по государственному заданию	Приносящая доход деятельность	Итого
Операции с обязательствами	510		-1 628 918,62	20 949 442,35	298 190,21	19 618 713,94
<i>Чистое увеличение задолженности по внутренним привлеченным займам</i>	520		-	-	-	-
В том числе:						
увеличение задолженности по внутренним привлеченным займам	521	710	-	-	-	-
уменьшение задолженности по внутренним привлеченным займам	522	810	-	-	-	-
<i>Чистое увеличение задолженности по внешним привлеченным займам</i>	530		-	-	-	-
В том числе:						
увеличение задолженности по внешним привлеченным займам	531	720	-	-	-	-
уменьшение задолженности по внешним привлеченным займам	532	820	-	-	-	-
<i>Чистое увеличение прочей кредиторской задолженности</i>	540		-1 285 233,32	-589 214,35	318 381,37	-1 556 066,30
В том числе:						
увеличение прочей кредиторской задолженности	541	730	8 140 958,67	48 948 286,99	4 947 421,18	62 036 666,84
уменьшение прочей кредиторской задолженности	542	830	9 426 191,99	49 537 501,34	4 629 039,81	63 592 733,14
<i>Чистое изменение резервов предстоящих расходов</i>	550	x	-379 128,00	21 634 262,00	-20 836,10	21 234 297,90
<i>Чистое изменение резервов предстоящих расходов</i>	560	x	35 442,70	-95 605,30	644,94	-59 517,66

Руководитель  (подпись) Матвеев А.И. (расшифровка подписи) Главный бухгалтер  (подпись) Моисеева Т.А. (расшифровка подписи)

Централизованная бухгалтерия МБУ «ЦОБС» (наименование, ОГРН, ИНН, КПП, местонахождение)

Руководитель (уполномоченное лицо)  (подпись) Наз. отделе (должность) Исполнитель  (подпись) Ялуткин В.И. (расшифровка подписи)

(телефон, e-mail)