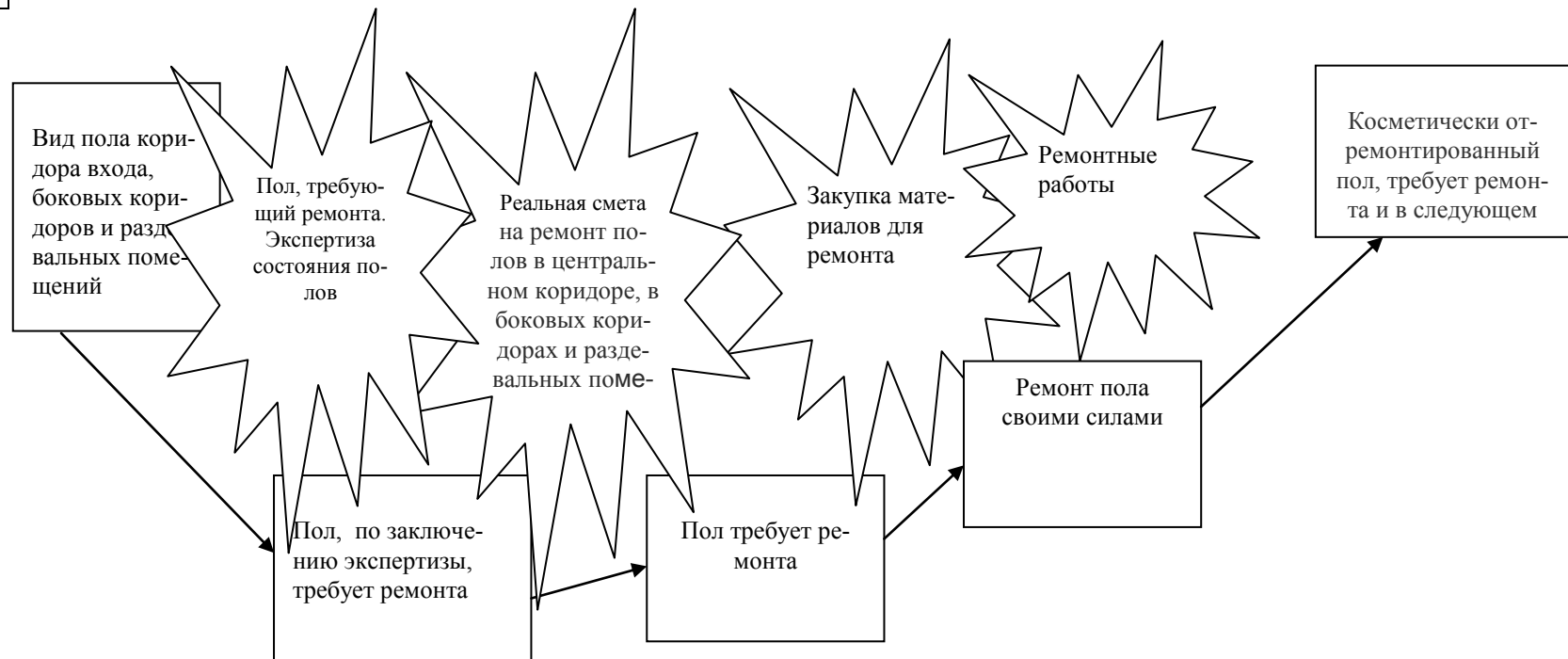






Карта текущего состояния процесса

Показатели	14%		16%		33%		100%		27 %



Условные обозначения, используемые при построении карт текущего и целевого состояния процесса

Обозначение	Расшифровка и пояснение
	Этап процесса. Все этапы в процессе должны иметь название
	Информационный поток (направление документов, писем, справок и т.д.)
	Проблемы, потери, для устранения которых необходимо внедрить улучшения для достижения целевого состояния процесса
	Предложения по улучшению