





Карта проекта на итоговое состояние

Показатели	27%		30%		50%		50%		100%



**Условные обозначения, используемые при построении карт текущего и
целевого состояния процесса**

Обозначение	Расшифровка и пояснение
	Этап процесса. Все этапы в процессе должны иметь название
	Информационный поток (направление документов, писем, справок и т.д.)
	Проблемы, потери, для устранения которых необходимо внедрить улучшения для достижения целевого состояния процесса
	Предложения по улучшению
