





Муниципальное бюджетное общеобразовательное учреждение
«Приволжская ООШ» Мариинско - Посадского района Чувашской Республики

<p>«Рассмотрено» На заседании ШМО учителей начальных классов Руководитель МО  Данилова Е.Ю. Протокол №1 от «31» августа 2022 г.</p>	<p>«СОГЛАСОВАНО» Заместитель директора школы по УВР МБОУ «Приволжская ООШ»  Арсентьев О.В. «31» августа 2022 г.</p>	<p>«УТВЕРЖДАЮ» Директор МБОУ «Приволжская ООШ»  Михайлова М.В. Приказ № 177 от «31» августа 2022 г.</p> 
--	---	---

РАБОЧАЯ ПРОГРАММА УЧИТЕЛЯ

Даниловой Елены Юрьевны

I квалификационная категория

«Русский язык»

2 класс

Базовый уровень

Рассмотрено на заседании
педагогического совета школы
протокол №1 от «31» августа 2022 г.

2022- 2023 учебный год

Мариинский Посад 2022

1. Планируемые результаты освоения учебного предмета «Русский язык»

Личностные результаты

У обучающегося будут сформированы:

- представление о своей этнической принадлежности;
- развитие чувства любви к родине, чувства гордости за свою родину, народ, великое достояние русского народа — русский язык;
- представление об окружающем ученика мире (природа, малая родина, люди и их деятельность и др.);
- осмысление необходимости бережного отношения к природе и всему живому на Земле;
- осознание положительного отношения к народам, говорящим на разных языках, и их родному языку;
- представление о своей родословной, о достопримечательностях своей малой родины;
- положительное отношение к языковой деятельности;
- заинтересованность в выполнении языковых и речевых заданий и в проектной деятельности;
- понимание нравственного содержания поступков окружающих людей, ориентация в поведении на принятые моральные нормы;
- развитие чувства прекрасного и эстетических чувств через выразительные возможности языка, анализ пейзажных зарисовок и репродукций картин и др.;
- этические чувства (доброжелательность, сочувствие, сопереживание, отзывчивость, совесть и др.); понимание чувств одноклассников, учителей;
- развитие навыков сотрудничества с учителем, взрослыми, сверстниками в процессе выполнения совместной деятельности на уроке и при выполнении проектной деятельности;
- представление о бережном отношении к материальным ценностям; развитие интереса к проектно-творческой деятельности.

Обучающийся получит возможность для формирования:

- эмпатии – умения осознавать и определять эмоции других людей; сочувствовать другим людям, сопереживать;
- чувства прекрасного – умения чувствовать красоту и выразительность речи, стремления к совершенствованию собственной речи;
- любви и уважения к Отечеству, его языку, культуре.

Метапредметные

Регулятивные УУД

Обучающийся научится:

- принимать и сохранять учебную задачу;
- учитывать выделенные учителем ориентиры действия в новом учебном материале в сотрудничестве с учителем;

- планировать свои действия в соответствии с поставленной задачей и условиями её реализации, в том числе во внутреннем плане;
- учитывать установленные правила в планировании и контроле способа решения;
- осуществлять итоговый и пошаговый контроль по результату;
- оценивать правильность выполнения действия на уровне адекватной ретроспективной оценки соответствия результатов требованиям данной задачи;
- адекватно воспринимать предложения и оценку учителей, товарищей, родителей и других людей;
- различать способ и результат действия;
- вносить необходимые коррективы в действие после его завершения на основе его оценки и учёта характера сделанных ошибок, использовать предложения и оценки для создания нового, более совершенного результата, использовать запись в цифровой форме хода и результатов решения задачи, собственной звучащей речи на русском языке.

Обучающийся получит возможность научиться:

- *в сотрудничестве с учителем ставить новые учебные задачи;*
- *преобразовывать практическую задачу в познавательную;*
- *проявлять познавательную инициативу в учебном сотрудничестве;*
- *самостоятельно учитывать выделенные учителем ориентиры действия в новом учебном материале;*
- *осуществлять констатирующий и предвосхищающий контроль по результату и по способу действия, актуальный контроль на уровне произвольного внимания;*
- *самостоятельно оценивать правильность выполнения действия и вносить необходимые коррективы в исполнение, как по ходу его реализации, так и в конце действия.*

Познавательные УУД

Обучающийся научится:

- осознавать познавательную задачу, воспринимать её на слух, решать её (под руководством учителя или самостоятельно);
- воспринимать на слух и понимать различные виды сообщений (информационные тексты);
- ориентироваться в учебнике (на форзацах, шмуцтитулах, страницах учебника, в оглавлении, в условных обозначениях, в словарях учебника);
- работать с информацией, представленной в разных формах (текст, рисунок, таблица, схема), под руководством учителя и самостоятельно;
- осуществлять под руководством учителя поиск нужной информации в соответствии с поставленной задачей в учебнике и учебных пособиях;
- пользоваться знаками, символами, таблицами, схемами, приведёнными в учебнике и учебных пособиях (в том числе в электронном приложении к учебнику), для решения учебных и практических задач;

- пользоваться словарями и справочным материалом учебника;
- осмысленно читать текст, выделять существенную информацию из текстов разных видов (художественного и познавательного);
- составлять устно небольшое сообщение об изучаемом языковом объекте по вопросам учителя (с опорой на графическую информацию учебника или прочитанный текст);
- составлять небольшие собственные тексты по предложенной теме, рисунку;
- анализировать изучаемые факты, явления языка с выделением их существенных признаков (в процессе коллективной организации деятельности);
- осуществлять синтез как составление целого из их частей (под руководством учителя);
- ориентироваться при решении учебной задачи на возможные способы её решения;
- находить языковые примеры для иллюстрации изучаемых языковых понятий;
- осуществлять сравнение, сопоставление, классификацию изученных фактов языка по заданным признакам и самостоятельно выделенным основаниям;
- обобщать (выделять ряд или класс объектов как по заданному признаку, так и самостоятельно);
- делать выводы в результате совместной работы класса и учителя;
- подводить анализируемые объекты (явления) под понятия разного уровня обобщения (слово и часть речи, слово и член предложения, имя существительное и часть речи и др.);
- осуществлять аналогии между изучаемым предметом и собственным опытом (под руководством учителя); по результатам наблюдений находить и формулировать правила, определения;
- устанавливать причинно-следственные связи в изучаемом круге явлений, строить рассуждения в форме простых суждений об объекте.

Обучающийся получит возможность научиться:

- *осуществлять расширенный поиск информации с использованием ресурсов библиотек и Интернета;*
- *осознанно и произвольно строить сообщения в устной и письменной форме;*
- *строить логическое рассуждение, включающее установление причинно-следственных связей.*

Коммуникативные УУД

Обучающийся научится:

- слушать собеседника и понимать речь других;
- оформлять свои мысли в устной и письменной форме (на уровне предложения или небольшого текста);

- принимать участие в диалоге, общей беседе, выполняя правила речевого поведения (не перебивать, выслушивать собеседника, стремиться понять его точку зрения и др.);
- выбирать адекватные речевые средства в диалоге с учителем и одноклассниками;
- задавать вопросы, адекватные речевой ситуации, отвечать на вопросы других; строить понятные для партнёра высказывания;
- признавать существование различных точек зрения; воспринимать другое мнение и позицию;
- формулировать собственное мнение и аргументировать его;
- работать в парах, учитывать мнение партнёра, высказывать своё мнение, договариваться и приходить к общему решению в совместной деятельности; проявлять доброжелательное отношение к партнёру;
- строить монологическое высказывание с учётом поставленной коммуникативной задачи.

Обучающийся получит возможность научиться:

- *учитывать и координировать в сотрудничестве позиции других людей, отличные от собственной;*
- *с учётом целей коммуникации достаточно точно, последовательно и полно передавать партнёру необходимую информацию как ориентир для построения действия;*
- *задавать вопросы, необходимые для организации собственной деятельности и сотрудничества с партнёром;*
- *осуществлять взаимный контроль и оказывать в сотрудничестве необходимую взаимопомощь;*
- *адекватно использовать речевые средства для эффективного решения разнообразных коммуникативных задач, планирования и регуляции своей деятельности.*

Предметные результаты:

Развитие речи

Обучающийся научится:

- участвовать в устном общении на уроке (слушать собеседников, говорить на обсуждаемую тему, соблюдать основные правила речевого поведения);
- строить предложения для решения определённой речевой задачи (для ответа на заданный вопрос, для выражения своего собственного мнения);
- (самостоятельно) читать тексты учебника, извлекать из них новую информацию, работать с ней в соответствии с учебно-познавательной задачей (под руководством учителя);
- пользоваться словарями учебника для решения языковых и речевых задач;
- различать устную и письменную речь;
- различать диалогическую речь; понимать особенности диалогической речи;
- отличать текст от набора не связанных друг с другом предложений;
- анализировать текст с нарушенным порядком предложений и восстанавливать их последовательность в тексте;
- понимать тему и главную мысль текста (при её словесном выражении), подбирать заглавие к тексту, распознавать части текста по их абзацным отступам, определять последовательность частей текста;
- читать вопросы к повествовательному тексту, находить на них ответы и грамотно их записывать;

- составлять текст по рисунку, вопросам и опорным словам; по рисунку и вопросам, по рисунку (после анализа содержания рисунка); составлять текст по его началу и по его концу.

Обучающийся получит возможность научиться:

- анализировать свою и чужую речь при слушании себя и речи товарищей (при ответах на поставленный учителем вопрос, при устном или письменном высказывании) с точки зрения правильности, точности, ясности содержания;
- соблюдать нормы произношения, употребления и написания слов, имеющих в словарях учебника;
- озаглавливать текст по его теме или по его главной мысли;
- распознавать тексты разных типов: описание и повествование, рассуждение;
- замечать в художественном тексте языковые средства, создающие его выразительность;
- составлять небольшие повествовательный и описательный тексты на близкую жизненному опыту детей тему (после предварительной подготовки);
- находить средства связи между предложениями (порядок слов, местоимения, синонимы);
- составлять небольшие высказывания по результатам наблюдений за фактами и явлениями языка; на определённую тему;
- составлять текст (отзыв) по репродукциям картин художников (помещённых в учебнике);
- письменно излагать содержание прочитанного текста (после предварительной подготовки) по вопросам;
- проверять правильность своей письменной речи, исправлять допущенные орфографические ошибки, замечать и исправлять неточности в содержании и оформлении.

Система языка

Фонетика, орфоэпия, графика

Обучающийся научится:

- различать понятия «звук» и «буква», правильно называть буквы и правильно произносить звуки в слове и вне слова;
- определять качественную характеристику звука: гласный — согласный, гласный ударный — безударный, согласный твёрдый — мягкий, парный — непарный, согласный глухой — звонкий, парный — непарный (в объёме изученного);
- характеризовать, сравнивать, классифицировать звуки вне слова и в слове по заданным параметрам;
- понимать характеристику звука, представленную в модели (в звуком обозначении);
- анализировать, сравнивать, группировать слова по указанным характеристикам звуков;
- определять функции букв е, ё, ю, я в слове;
- определять способы обозначения буквами твёрдости-мягкости согласных и звука [й'];
- определять количество слогов в слове и их границы, сравнивать и классифицировать слова по слоговому составу;
- определять ударный и безударные слоги в слове;
- правильно называть буквы алфавита, располагать буквы и слова по алфавиту;
- использовать знание алфавита при работе со словарями;

- определять функцию мягкого знака (ь) как разделительного;
- устанавливать соотношение звукового и буквенного состава в словах с йотированными гласными е, ё, ю, я и мягким знаком — показателем мягкости согласного звука: коньки, ёлка, маяк;
- находить случаи расхождения звукового и буквенного состава слов при орфоэпическом проговаривании слов учителем (моряк, ёж, лось, друг, сказка);
- произносить звуки и сочетания звуков в соответствии с нормами литературного языка (круг слов определён орфоэпическим словарём учебника).

Обучающийся получит возможность научиться:

- осуществлять звуко-буквенный разбор простых по составу слов с помощью заданного в учебнике алгоритма;
- устанавливать соотношение звукового и буквенного состава в словах с разделительным мягким знаком (ь): шью, друзья, выюга;
- применять знания фонетического материала при использовании правил правописания и орфоэпии (различать ударные и безударные гласные, согласные звонкие–глухие, шипящие, мягкие и твёрдые и др.);
- пользоваться при письме небуквенными графическими средствами: пробелом между словами, знаком переноса, абзацем.

Лексика

Освоение данного раздела распределяется по всем разделам курса.

Обучающийся научится:

- осознавать слово как единство звучания и значения;
- выявлять в речи незнакомые слова, спрашивать об их значении учителя или обращаться к толковому словарю;
- различать однозначные и многозначные слова (простые случаи);
- иметь представление о синонимах и антонимах;
- распознавать среди предложенных слов синонимы и антонимы;
- подбирать к предложенным словам 1—2 синонима или антонима;
- наблюдать за использованием синонимов и антонимов в речи;
- наблюдать над словами, употреблёнными в прямом и переносном значении.

Обучающийся получит возможность научиться:

- выявлять в речи незнакомые слова, спрашивать об их значении учителя или обращаться к толковому словарю;
- на практическом уровне распознавать слова, употреблённые в прямом и переносном значении (простые случаи);
- замечать в художественном тексте слова, употреблённые в переносном значении;
- пользоваться словарями при решении языковых и речевых задач.

Состав слова (морфемика)

Обучающийся научится:

- осознавать значение понятия «родственные слова», соотносить его с понятием «однокоренные слова»;

- владеть первоначальными признаками для опознавания однокоренных слов среди других (неоднокоренных) слов;
- распознавать группы однокоренных слов при решении учебной задачи; подбирать родственные (однокоренные) слова к данному слову либо с заданным корнем;
- определять в слове корень (простые случаи), пользуясь заданным алгоритмом (памяткой определения корня слова).

Обучающийся получит возможность научиться:

- различать однокоренные слова и формы одного и того же слова;
- различать однокоренные слова и слова с омонимичными корнями, однокоренные слова и синонимы;
- подбирать однокоренные слова и формы слов с целью проверки изучаемых орфограмм в корне слова.

Морфология

Обучающийся научится:

- различать слова, обозначающие предметы (признаки предметов, действия предметов), вопросы, на которые они отвечают, и соотносить их с определённой частью речи;
- находить грамматические группы слов (части речи) по комплексу усвоенных признаков: имя существительное, имя прилагательное, глагол;
- находить имена существительные, понимать их значение и употребление в речи, опознавать одушевлённые и неодушевлённые имена существительные по вопросам **кто?** и **что?**, собственные и нарицательные имена существительные, определять форму числа имён существительных;
- находить имена прилагательные, понимать их значение и употребление в речи, опознавать форму числа имён прилагательных, роль в предложении;
- находить глаголы, понимать их значение и употребление в речи, опознавать форму числа глаголов, роль в предложении; узнавать личные местоимения, понимать их значение и употребление в речи;
- находить предлоги и понимать их роль в предложении и тексте;
- подбирать примеры слов разных частей речи и форм этих слов.

Обучающийся получит возможность научиться:

- различать грамматические группы слов (части речи) по комплексу усвоенных признаков, определять их синтаксическую функцию в предложениях;
- выявлять принадлежность слова к определённой части речи на основе усвоенных признаков, определять признаки частей речи;
- различать имена существительные, употреблённые в форме одного числа (ножницы, кефир);
- выявлять роль разных частей речи в художественном тексте;
- использовать личные местоимения для устранения неоправданных повторов;
- пользоваться словами разных частей речи в собственных высказываниях.

Синтаксис

Обучающийся научится:

- различать текст и предложение, предложение и слова, не составляющие предложения; выделять предложения из речи;

- определять существенные признаки предложения: законченность мысли и интонацию конца предложения; соблюдать в устной речи интонацию конца предложений;
- сравнивать предложения по цели высказывания и по интонации (без терминов) с опорой на содержание (цель высказывания), интонацию, (мелодику, логическое ударение), порядок слов, знаки конца предложения;
- находить главные члены предложения (основу предложения): подлежащее и сказуемое;
- различать главные и второстепенные члены предложения (без дифференциации на виды);
- устанавливать связи слов между словами в предложении;
- соотносить предложения со схемами, выбирать предложение, соответствующее схеме;
- восстанавливать деформированные предложения;
- составлять предложения по схеме, рисунку, на определённую тему.

Обучающийся получит возможность научиться:

- опознавать предложения распространённые и нераспространённые; составлять такие предложения, распространять нераспространённые предложения второстепенными членами;
- находить предложения с обращениями.

Орфография и пунктуация

Обучающийся научится:

— применять изученные правила правописания:

- раздельное написание слов в предложении;
- написание гласных **и, а, у** после шипящих согласных **ж, ш, ч, щ** (в положении под ударением и без ударения);
- отсутствие мягкого знака после шипящих в буквосочетаниях **чк, чт, чн, щн, нч**;
- перенос слов;
- прописная буква в начале предложения, в именах собственных;
- проверяемые безударные гласные в корне слова;
- парные звонкие и глухие согласные в корне слова;
- непроверяемые гласные и согласные в корне слова (перечень слов в учебнике), в том числе удвоенные буквы согласных;
- разделительный мягкий знак (**ь**);
- знаки препинания конца предложения (. ? !);
- раздельное написание предлогов с именами существительными;
- раздельное написание частицы **не** с глаголами;

— применять орфографическое чтение (проговаривание) при письме под диктовку и при списывании;

— безошибочно списывать текст с доски и учебника объёмом 40—50 слов;

— писать под диктовку тексты в соответствии с изученными правилами объёмом 30—40 слов.

Обучающийся получит возможность научиться:

- осознавать значение понятий «орфограмма», «проверяемая орфограмма», «непроверяемая орфограмма»;
- определять разновидности орфограмм и соотносить их изученными с правилами;

- разграничивать орфограммы на изученные правила письма и неизученные;
- обнаруживать орфограммы по освоенным опознавательным признакам в указанных учителем словах;
- применять разные способы проверки правописания слов: изменение формы слова, подбор однокоренных слов, использование орфографического словаря;
- пользоваться орфографическим словарём учебника как средством самоконтроля при проверке написания слов с непроверяемыми орфограммами.

2. Содержание учебного предмета «Русский язык» 2 класс

Повторяем то, что знаем

Слово, предложение, текст – единицы речи. Звуки и буквы. Слово и слог; перенос слов.

Речь

Язык как средство общения людей (общее понятие). Роль речи в жизни человека. Речь устная и письменная. Слово, предложение, текст – единицы речи (наблюдение в процессе общения).

Звуки и буквы

Звуки и буквы. Роль звуков в различении смысла слов. Звуки гласные и согласные (их признаки). Гласные звуки и буквы. Двойная роль букв Е, Ё, Ю, Я. Слова с буквой Э. Согласный звук [й] и гласный звук [и].

Шипящие согласные звуки

Шипящие согласные звуки [Ж], [Ш], [Ч], [Щ]. Буквы И, А, У в сочетаниях ЖИ, ШИ, ЧА, ЩА, ЧУ, ЩУ. Сочетания ЧК, ЧН, ЧТ.

Алфавит, или азбука

Алфавит. Роль алфавита. Сопоставление произношения звука и названия буквы.

Слово и слог. Перенос слов

Слог. Деление слов на слоги. Правила переноса слов.

Предложение и текст

Предложение – единица языка и речи. Роль предложения в общении. Главные члены предложения – подлежащее и сказуемое. Связь слов в предложении (по вопросам). Наблюдения за интонацией предложения. Точка, вопросительный и восклицательный знаки на конце предложения. Логическое ударение в предложении.

Тема текста. Сопоставление текста и набора отдельных предложений, не объединенных общей темой. Связь по смыслу предложений в тексте.

Заголовок. Опорные слова в тексте.

Текст – повествование, описание, рассуждение (ознакомление). Части повествовательного текста: начало, основная часть, концовка (ознакомление). Красная строка в тексте.

Мягкие и твердые согласные звуки

Мягкие и твердые согласные звуки. Обозначение твердости согласных звуков буквами А, О, У, Ы, Э. Обозначение мягкости согласных звуков буквами Е, Ё, И, Ю, Я. Мягкий знак для обозначения мягкости согласных в конце и середине слова.

Звонкие и глухие согласные звуки

Особенности произношения звонких и глухих согласных. Парные звонкие и глухие согласные. Обозначение их буквами. Буква, которую перед записью нужно проверять (общее понятие об орфограмме). Проверка согласных на конце слова.

Ударение. Обозначение гласных звуков

Ударение. Роль ударения в различении смысла слов. Ударные и безударные гласные. Умение правильно выделять в слове ударный слог. Обозначение гласных звуков в ударных и безударных слогах. Проверка путем изменения формы слова.

Разделительный мягкий знак

Разделительный Ъ. Сопоставление Ъ – показателя мягкости согласных и разделительного Ъ.

Двойные согласные

Двойные согласные в словах. Перенос слов с двойными согласными.

Слово и предложение. Имя существительное

Слова как названия предметов, признаков предметов, действий предметов (сопоставление).

Имя существительное (ознакомление). Общее значение. Вопросы кто? что? Роль имен существительных в речи. Заглавная буква в собственных именах существительных (в фамилиях, именах, отчествах людей, кличках животных, названиях городов, деревень, улиц, рек, озер, морей). Изменение имен существительных по числам. Имена существительные, близкие и противоположные по смыслу.

Глагол

Глагол (ознакомление). Общее значение. Вопросы что делать? что делает? что делают? что делал? что делал и? что сделать? что сделает? что сделают? что сделал? что сделали? и др. Изменение глаголов по числам. Роль глаголов в речи. Наблюдения за употреблением глаголов в различных временных формах. Глаголы, близкие и противоположные по смыслу.

Имя прилагательное

Имя прилагательное (ознакомление). Общее значение. Вопросы какой? какая? какое? какие? Роль имен прилагательных в речи. Изменение имен прилагательных по числам. Имена прилагательные, близкие и противоположные по смыслу. Наблюдения за согласованием в числе имени существительного и глагола, имени существительного и прилагательного (практически, в процессе составления предложений).

Предлог

Предлоги. Раздельное написание со словами наиболее распространенных предлогов: В, НА, О, ОБ, С, ИЗ, БЕЗ, НАД, ПОД, ОТ, ДО, У, ОКОЛО.

Родственные (однокоренные слова)

Корень слова. Однокоренные слова (общее понятие). Признаки однокоренных слов. Подбор однокоренных слов и выделение корня. Наблюдение за единообразным написанием корней в однокоренных словах.

Безударные гласные в корне

Способы проверки безударных гласных в корне. Проверка безударных гласных путем изменения формы слова или подбора однокоренных слов. Правописание непроверяемых гласных в однокоренных словах.

Парные согласные в корне

Способы проверки парных глухих и звонких согласных. Проверка парных глухих и звонких согласных путем изменения формы слова или подбора однокоренных слов.

Предложение

Предложение – единица языка и речи. Роль предложения в общении. Главные члены предложения – подлежащее и сказуемое. Распространенные и нераспространенные предложения. Связь слов в предложении (по вопросам).

Повторение в конце учебного года

Речь устная и письменная. Звуки и буквы. Алфавит. Буквы И, А, У в сочетаниях ЖИ, ШИ, ЧА, ЩА, ЧУ, ЩУ. Обозначение мягкости согласных звуков буквами И, Е, Ё, Ю, Я, Ъ. Разделительный Ъ. Двойные согласные. Главные члены предложения. Слова, обозначающие предмет, признаки предмета, действие предмета. Предлоги. Корень, однокоренные слова. Проверка безударных гласных, парных звонких и глухих согласных в корне слова.

1. Тематическое планирование уроков русского языка во 2 классе

№ п/п	Наименование раздела	Количество часов
1	Наша речь	4
2	Текст	5
3	Предложение	12
4	Слова, слова, слова	22
5	Звуки и буквы	34
6	Правописание буквосочетаний с шипящими звуками .	29
7	Части речи	48
8	Повторение	17
	ИТОГО	170 ч