



Согласовано  
Глава Комсомольского  
муниципального округа


  
А. Н. Осипов  
2023 г.

Заместитель главы администрации  
Комсомольского округа  
по социальным вопросам  
начальник отдела образования

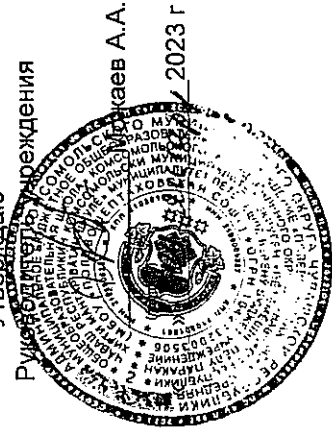
  
Ю. Н. Миронов  
« 27 » января 2023 г.

Начальник отдела сельского  
хозяйства и экологии

  
Р. Е. Басников  
« 27 » января 2023 г.

Заместитель начальника  
финансового отдела  
  
Айнетдинова З. М.  
« 27 » января 2023 г.

Утверждаю  
Ришатаев А. А.  
2023 г.



## ОТЧЕТ

о результатах деятельности  
муниципального бюджетного общеобразовательного учреждения  
«Полевосептаховская средняя общеобразовательная школа»  
(наименование муниципального учреждения)  
и об использовании закрепленного за ним муниципального имущества  
по состоянию на 01 января 2023 года

с. Комсомольское  
2023

**2. Содержание отчета**

<b>1. Общие сведения об учреждении</b>	
№ п/п 1.1.	<p>Перечень видов деятельности</p> <p>образовательная деятельность, в том числе:                      - реализация основных общеобразовательных программ начального общего образования                      - реализация основных общеобразовательных программ основного общего образования                      - реализация основных общеобразовательных программ среднего (полного) общего образования                      Организация оздоровительного лагеря с дневным пребыванием детей.                      учреждение платные услуги не оказывает</p>
1.2.	Перечень услуг (работ), оказываемых потребителям за плату, и потребителей данных услуг
1.3.	Перечень разрешительных документов
1.4.	<p>Количество штатных единиц и квалификация сотрудников (на начало и на конец отчетного года)</p> <p>Устав МБОУ «Полевоептаховская СОШ», лицензия на право ведения образовательной деятельности № 705 от 07.12.2011г., свидетельство о государственной аккредитации №293 от 22.12.2016г., свидетельство о поставке на учет в налоговом органе от 15.09.2004г., свидетельство о внесении записи в ЕГРЮЛ от 30.06.2020.</p> <p>На 1 января 2022г. - 39,85                      Административный персонал-1,75                      Педагогический персонал-19,85                      Учебно-вспомогательный персонал-1,5                      Культуры-0,5                      Рабочие-16,25</p> <p>На 31 декабря 2022г-42,21                      Административный персонал-1,75                      Педагогический персонал-21,71                      Учебно-вспомогательный персонал-1,5                      Культуры-0,5                      Рабочие-16,75</p>
1.5.	Средняя годовая заработная плата руководителей и сотрудников
1.6.	Объем финансового обеспечения муниципального задания учредителя
1.7.	Информация об исполнении муниципального задания учредителя
<b>2. Результат деятельности учреждения</b>	
2.1	Изменение балансовой стоимости (остаточной) стоимости нефинансовых активов, всего (тыс.руб)
	Из них:
2.1.1.	Балансовой стоимости недвижимого имущества
2.1.2.	Балансовой стоимости особо ценного
	+1598,8(-50,67)
	0,00
	0,00


	<b>ДВИЖИМОГО ИМУЩЕСТВА</b>	
2.2.	Общая сумма выставленных требований в возмещение ущерба по недостачам и хищениям материальных ценностей, денежных средств, а также от порчи материальных ценностей	---
2.3.	Изменение дебиторской задолженности за отчетный год, всего (без учета доходов будущих периодов)(тыс.руб)	-10,74
2.3.1	Изменение кредиторской задолженности за отчетный год, всего (тыс.руб)	-0,5
2.4.	Причины образования просроченной кредиторской задолженности, а также дебиторской задолженности, нереальной к взысканию	---
2.5.	Суммы доходов, полученных от оказания (выполнения) платных услуг (работ)	---
2.6.	Цены (тарифы) на платные услуги (работы), оказываемые (выполняемые) потребителям (в динамике в течение отчетного периода)	---
2.7.	Общее количество потребителей, воспользовавшихся услугами (работами) учреждения, в том числе количество потребителей, воспользовавшихся бесплатными, частично платными и полностью платными для потребителей услугами (работами), по видам услуг (работ)	---
2.8.	Количество жалоб потребителей и принятые по результатам их рассмотрения меры	---
2.9.	Показатели удельного расхода тепловой энергии, электрической энергии, воды за два предыдущих года	ГАЗ 2020: 42747 м3 2021: 50703 м3 Электроэнергия 2020: 48290 кВт 2021: 53655 кВт
2.10.	Показатели удельного расхода тепловой энергии, электрической энергии, воды за два предыдущих года	
2.11.	Темпы роста показателей удельного расхода тепловой энергии, электрической энергии, воды к предыдущему году (в процентах)	

Показатель	Всего		В том числе по лицевым счетам, открытым в органах, осуществляющих ведение лицевых счетов учреждений	
	план	кассовое поступление	план	кассовое поступление
1	2	3	4	5
Остаток средств на начало периода	2271,23	2271,23	2271,23	2271,23
Поступления, всего	16927101,21	16890536,74	16927101,21	16890536,74
в том числе:				
- субсидии на выполнение муниципального задания	14638749,00	14607950,18	14638749,00	14607950,18
- целевые субсидии	1692321,39	1686555,21	1692321,39	1686555,21
- бюджетные инвестиции				
- поступления от оказания учреждением услуг (выполнения работ), относящихся в соответствии с Уставом учреждения к его основным видам деятельности, предоставление которых для физических и юридических лиц осуществляется на платной основе, а также поступлений от иной приносящей доход деятельности	596030,82	596030,82	596030,82	596030,82
Выплаты, всего (примечание: объемы планируемых выплат, источником финансового обеспечения которых являются поступления от оказания учреждениями услуг (выполнения работ), относящихся в соответствии с Уставом учреждения к его основным видам деятельности, предоставление которых для физических и юридических лиц осуществляется на платной основе, формируются учреждением в соответствии с порядком определения платы, установленным в соответствии с действующим законодательством)	16929372,44	16555879,91	16929372,44	16555879,91
в том числе:				
- оплата труда и начисления на выплаты по оплате труда	12634902,34	12297974,28	12634902,34	12297974,28
- услуги связи	15495,04	15411,68	15495,04	15411,68
- прочие выплаты	13725,70	13725,59	13725,70	13725,59
- транспортные услуги				
- коммунальные услуги	933406,00	933392,9	933406,00	933392,9
- арендная плата за пользование имуществом				
- услуги по содержанию имущества	1075800,00	1075761,18	1075800,00	1075761,18
- прочие услуги	348703,00	342527,78	348703,00	342527,78
- пособия по социальной помощи населению				
- приобретение основных средств	290366,76	287366,42	290366,76	287366,42
- приобретение нематериальных активов				
- приобретение материальных запасов	1401345,60	1375092,08	1401345,60	1375092,08
- приобретение ценных бумаг в случаях, установленных федеральными законами				
- прочие расходы	215628,00	214628,00	215628,00	214628,00
- иные выплаты, не запрещенные законодательством Российской Федерации				
Остаток средств на конец периода	0,00	336928,06	0,00	336928,06
Справочно: объем публичных обязательств, всего				

**3. Об использовании имущества, закрепленного за учреждением**

№ п/п	Показатель	На конец отчетного года	
		3	4
3.1.	Общая балансовая (остаточная) стоимость недвижимого имущества, находящегося у учреждения на праве оперативного управления, тыс. руб.	28293,88(10989,34)	28293,88(10534,72)
3.2.	Общая балансовая (остаточная) стоимость недвижимого имущества, находящегося у учреждения на праве оперативного управления, и переданного в аренду, тыс. руб.	---	---
3.3.	Общая балансовая (остаточная) стоимость недвижимого имущества, находящегося у учреждения на праве оперативного управления, и переданного в безвозмездное пользование, тыс. руб.	---	---
3.4.	Общая балансовая (остаточная) стоимость недвижимого имущества, приобретенного учреждением в отчетном году за счет средств, выделенных органом, осуществляющим функции и полномочия учредителя, учреждению на указанные цели, тыс. руб.	---	---
3.5.	Общая балансовая (остаточная) стоимость недвижимого имущества, приобретенного учреждением в отчетном году за счет доходов, полученных от платных услуг и иной приносящей доход деятельности, тыс. руб.	---	---
3.6.	Общая балансовая (остаточная) стоимость движимого имущества, находящегося у учреждения на праве оперативного управления, тыс. руб.	---	---
3.7.	Общая балансовая (остаточная) стоимость движимого имущества, находящегося у учреждения на праве оперативного управления, и переданного в аренду, тыс. руб.	---	---
3.8.	Общая балансовая (остаточная) стоимость движимого имущества, находящегося у учреждения на праве оперативного управления, и переданного в безвозмездное пользование, тыс. руб.	---	---
3.9.	Общая балансовая (остаточная) стоимость особого движимого имущества, находящегося у учреждения на праве оперативного управления, тыс. руб.	8243,55(1178,95)	9832,35(1684,24)
3.10.	Общая площадь объектов недвижимого имущества, находящегося у учреждения на праве оперативного управления, кв. м.	2600,1	2600,1
3.11.	Общая площадь объектов недвижимого имущества, находящегося у учреждения на праве оперативного управления, и переданного в аренду, кв. м.	---	---
3.12.	Общая площадь объектов недвижимого имущества, находящегося у учреждения на праве оперативного управления, и переданного в безвозмездное пользование, кв.м.	---	---
3.13.	Количество объектов недвижимого имущества, находящегося у учреждения на праве оперативного управления, ед.	7	7
3.14.	Объем средств, полученных в отчетном году от распоряжения в установленном порядке имуществом, находящимся у учреждения на праве оперативного управления, тыс. руб.	---	---

Руководитель учреждения  Можаяев А.А.

Главный бухгалтер учреждения  Егелева Н.В.

Исполнитель документа  Можаяев А.А.