

Государственное автономное профессиональное образовательное учреждение Чувашской Республики
«Чебоксарский техникум строительства и городского хозяйства»
Министерства образования и молодежной политики Чувашской Республики

СОГЛАСОВАНО:

Министерство образования и молодежной
политики Чувашской Республики

«28» июля 2022 г.

«СОГЛАСОВАНО»

Начальник УГИБДД
МВД по Чувашской Республике
полковник полиции

В.Г. Романов

«29» июля 2022 г.

УТВЕРЖДАЮ:

Директор Чебоксарского техникума
строительства и городского хозяйства
Минобразования Чуваши (ГАПОУ ЧР
«ЧТСТХ»)

С.В. Кудряшов

Приказ №155 «04» июля 2022 г.

**ПАСПОРТ
ДОРОЖНОЙ БЕЗОПАСНОСТИ**
государственного автономного профессионального образовательного
учреждения Чувашской Республики
«Чебоксарский техникум строительства и городского хозяйства»
Министерства образования и молодежной политики
Чувашской Республики
(корпус №1, проспект Московский д.35)

Чебоксары - 2022 год

СОДЕРЖАНИЕ

1. Общие сведения

2. План-схемы образовательной организации

- План-схема расположения образовательной организации, пути движения обучающихся
- План-схема организация дорожного движения в непосредственной близости от образовательного учреждения с расположением парковочных мест Маршруты движения организованных групп детей от ОУ к стадионам, паркам или к спортивно-оздоровительному комплексу;
- План –схема путей движения транспортных средств к местам разгрузки/погрузки

3. Приложения:

- Приложение 1 Приказ «О назначении ответственного за работу по профилактике детского дорожно- транспортного травматизма»
- Приложение 2 Совместный план взаимодействия по профилактике дорожно-транспортных происшествий и травматизма среди обучающихся ГАПОУ ЧР «Чебоксарский техникум строительства и городского хозяйства» и ОГИБДД УМВД РФ по г. Чебоксары на 2022-2023 учебный год
- Приложение 3 Темы кураторских часов по правилам дорожного движения
- Приложение 4 Тематика лекций для родителей
- Приложение 5 Выписки из правил дорожного движения: раздел 4 «Обязанности пешеходов», раздел 6 «Обязанности пассажиров»
- Приложение 7 Постановление Правительства РФ от 17.12.2013 г. № 1177 «Об утверждении Правил организованной перевозки группы детей автобусами».
- Приложение 8 Национальный стандарт Российской Федерации «Технические средства организации дорожного движения «Искусственные неровности»;
- Приложение 9 Памятка для социального педагога
- Приложение 10 Памятка обучающемуся

1. Общие сведения

Наименование - Государственное автономное профессиональное образовательное учреждение Чувашской Республики «Чебоксарский техникум строительства и городского хозяйства» Министерства образования и молодежной политики Чувашской Республики

Тип – образовательное учреждение

Юридический адрес – 428017, г. Чебоксары, пр. Московский д.35

Фактический адрес - 428017, г. Чебоксары, пр.Московский д.35



Директор - Кудряшов Сергей Владимирович, 8(8352)222120, e-mail: mail@chst.edu.ru

Заместитель директора по воспитательной работе- Казначеева Наталья Анатольевна, 8(8352)223898, e-mail: soc311@mail.ru

Заместитель директора по учебной работе-Савельева Ольга Анатольевна, 8(8352)223851, e-mail: savelevaaoa2020@mail.ru

Ответственный работник Министерства образования и молодежной политики Чувашской Республики – Вотякова Людмила Николаевна, заместитель начальника отдела профессионального образования и науки Министерства образования и молодежной политики Чувашской Республики (8352)642181 (доб. 1656)

Ответственный работник ГИБДД –Никитина Анастасия Николаевна, старший инспектор по пропаганде ОИО ОГИБДД УМВД России по г. Чебоксары (8352)242792

Ответственные работники за мероприятия по профилактике детского дорожно-транспортного травматизма - Казначеева Наталья Анатольевна, 8(8352)223898, заместитель директора по воспитательной работе

Количество обучающихся 2200

Наличие уголка по БДД -имеется, 1 этаж

Наличие класса по БДД -не имеется

Наличие автогородка (площадки) по БДД- не имеется

Наличие автобуса- не имеется

Время занятий в образовательной организации: 1-ая смена: 08 ч 00 мин-13 ч 40 мин;

2-ая смена: 13 ч 45 мин-19 ч 05 мин;

Внеклассные занятия: 17 ч 30 мин-19 ч 05 мин

Наличие методической литературы и наглядных пособий (краткий перечень);

- ✓ Стенд «Безопасность дорожного движения»
- ✓ Правила дорожного движения Российской Федерации.
- ✓ Интерактивное наглядное пособие по ОБЖ

Занятия по БДД (количество часов в месяц в каждой группе) Работа по предупреждению ДДТТ в воспитательных планах куратора (количество часов): 6 часов – в 1-2 курсы, 4 часа – 3-4 курсах

Формы проведения мероприятий по БДД тематические кураторские часы, встречи с инспекторами ГИБДД, конкурсные программы, игры, викторины; конкурсы плакатов, видеороликов, родительские лектории, групповые и индивидуальные беседы, просмотры фильмов, практическое обучение. Нетрадиционные формы проведения занятий по ПДД: круглые столы по обсуждению кино, творческие коллективные дела соответствующей тематики.

Телефоны оперативных служб: ОГИБДД УМВД России по г. Чебоксары

Адрес: г. Чебоксары, ул. Б. Хмельницкого, 37, телефон: 242738 (начальник), 240770 (дежурная часть), 242782 (факс)

2. План-схемы образовательной организации

Схема района расположения образовательной организации, пути движения транспортных средств и обучающихся



 -жилая застройка

 -образовательные организации

 -учреждения, организации

 -проезжая часть

 -тротуар

 -движение транспортных средств

 -движение детей в (из) образовательную(ой) организацию(и).

**ПЛАН-СХЕМА ОРГАНИЗАЦИЯ ДОРОЖНОГО ДВИЖЕНИЯ В
НЕПОСРЕДСТВЕННОЙ БЛИЗОСТИ ОТ ОБРАЗОВАТЕЛЬНОГО УЧРЕЖДЕНИЯ С
РАСПОЛОЖЕНИЕМ ПАРКОВОЧНЫХ МЕСТ**

Условные обозначения



Парковки



**Образовательная организация,
пр. Московский д.35**






Общежитие №1, пр. Московский д.35

**ПЛАН-СХЕМА ПУТЕЙ ДВИЖЕНИЯ ТРАНСПОРТНЫХ СРЕДСТВ К МЕСТАМ
РАЗГРУЗКИ/ПОГРУЗКИ**



Условные обозначения

-  Пути движения транспортных средств к местам разгрузки/погрузки
-  Образовательная организация, пр. Московский д.35
-  Общежитие №1, пр. Московский д.35

Государственное автономное профессиональное образовательное учреждение Чувашской Республики «Чебоксарский техникум строительства и городского хозяйства» Министерства образования и молодежной политики Чувашской Республики расположен в Ленинском районе города Чебоксары.

На план-схеме представлен район расположения образовательной организации, который определен группой жилых домов, зданий и улично-дорожной сетью с учетом остановок общественного транспорта.

Территория, указанная на схеме, включает:

- техникум;
- общежитие;
- жилые дома и другие организации;
- автомобильные дороги и тротуары.

На схеме обозначено:

- расположение жилых домов, зданий и сооружений;
- сеть автомобильных дорог;
- пути движения транспортных средств;
- пути движения обучающихся в/из образовательное(ого) учреждение(ия);
- уличные наземные - регулируемые/нерегулируемые пешеходные переходы;
- уличные подземные переходы на подходах к образовательному учреждению;
- название улиц и нумерация домов.
- парковки

Схема составлена для общего представления о месте расположения государственного автономного профессионального образовательного учреждения Чувашской Республики «Чебоксарский техникум строительства и городского хозяйства» Министерства образования и молодежной политики Чувашской Республики. Для изучения безопасности движения обучающихся на схеме обозначены наиболее частые пути движения обучающихся от дома (отдельных остановок маршрутных транспортных средств) к образовательной организации и обратно.

При исследовании маршрутов движения, обучающихся особое внимание, уделялось опасным зонам, где обучающиеся пересекают проезжую часть дороги.

На схеме района расположения Чебоксарского техникума строительства и городского хозяйства Минобразования Чувашии (ГАПОУ ЧР «ЧТСГХ») представлены наиболее часто используемые маршруты движения организованных групп движения. Схемы разработаны для использования в работе преподавательским составом при организации движения групп,

обучающихся к местам проведения занятий, мероприятий вне территории образовательной организации.

На схеме указана траектория движения транспортных средств на территории Чебоксарского техникума строительства и городского хозяйства Минобразования Чувашии (ГАПОУ ЧР «ЧТСГХ»), в том числе места погрузки/разгрузки, а также безопасный маршрут движения обучающихся во время проведения погрузочно-разгрузочных работ.

В целях обеспечения безопасного движения обучающихся по территории образовательной организации исключены пересечения путей движения обучающихся и путей движения транспортных средств.

МИНИСТЕРСТВО ОБРАЗОВАНИЯ И МОЛОДЕЖНОЙ
ПОЛИТИКИ ЧУВАШСКОЙ РЕСПУБЛИКИ
ГОСУДАРСТВЕННОЕ АВТОНОМНОЕ
ПРОФЕССИОНАЛЬНОЕ ОБРАЗОВАТЕЛЬНОЕ
УЧРЕЖДЕНИЕ ЧУВАШСКОЙ РЕСПУБЛИКИ
«ЧЕБОКСАРСКИЙ ТЕХНИКУМ СТРОИТЕЛЬСТВА
И ГОРОДСКОГО ХОЗЯЙСТВА»



ЧĂВАШ РЕСПУБЛИКИ ВĔРЕНӰ ТАТА САМРАКСИ
ПОЛИТИКИ МИНИСТЕРСТВĔ
«ШУБАШКАРТИ СТРОИТЕЛЬСТВА ХУДА
ХУСАЛАХЕН ТЕХНИКУМĔ» ЧĂВАШ РЕСПУБЛИКИ
ПАТШАЛАХ ХАЙ ТЫТАМЛА ПРОФЕССИЛЛЕ ВĔРЕНӰ
ПАРАКАН УЧРЕЖДЕНИВЕ

ПРИКАЗ

04.07.2022

№ 155

г. Чебоксары

О назначении ответственного лица за работу по профилактике детского дорожно-транспортного травматизма

В целях пропаганды знаний дорожного движения, недопущения фактов дорожно-транспортных происшествий среди обучающихся техникума и активизации работы по профилактике детского дорожно-транспортного травматизма в 2022-2023 учебном году **п р и к а з ы в а ю:**

1. Назначить ответственным за работу по профилактике детского дорожно-транспортного травматизма в 2022-2023 учебном году Казначееву Наталию Анатольевну, заместителя директора по воспитательной работе.
2. Казначеевой Наталии Анатольевне, заместителю директора по воспитательной работе, организовать работу по пропаганде знаний дорожного движения, профилактике детского дорожно-транспортного травматизма.
3. Контроль за исполнением настоящего приказа оставляю за собой.

Директор

С.В. Кудряшов

Совместный план взаимодействия по профилактике дорожно-транспортных происшествий и травматизма среди обучающихся ГАПОУ ЧР «Чебоксарский техникум строительства и городского хозяйства» и ОГИБДД УМВД РФ по г. Чебоксары разработан на 2022-2023 учебный год в соответствии с:

- Федеральным законом от 10.12.1995 г № 196-ФЗ «О безопасности дорожного движения»;
- Федеральным законом от 29 декабря 2012 года № 273-ФЗ «Об образовании в Российской Федерации»;
- Федеральным законом от 24.07.1998 № 124-ФЗ «Об основных гарантиях прав ребенка в Российской Федерации»;
- Постановлением Правительства Российской Федерации № 1090 от 23.10.1993 «О правилах дорожного движения»;

Цель: Профилактика предупреждения детского дорожно-транспортного травматизма среди обучающихся техникума;

Формирование у обучающихся навыков безопасного поведения на улице, на дорогах и в транспорте, воспитание культуры поведения.

Задачи:

1. Формирование культуры поведения участников дорожного движения.
2. Воспитание у обучающихся ответственного отношения к своему здоровью и личной безопасности.
3. Оказание методической помощи кураторам по профилактике детского дорожно-транспортного травматизма (далее – ДДТТ).
4. Развитие форм сотрудничества и взаимодействия педагогического коллектива с подразделениями ГИБДД, общественными организациями, родителями обучающихся по профилактике ДДТТ.

2. План профилактических мероприятий по предупреждению детского дорожно-транспортного травматизма на 2022-2023 учебный год.

№	Формы работы	Сроки проведения	Ответственные
I. Работа с педагогическим коллективом			
1.	Утвердить план мероприятий по профилактике детского дорожно-транспортного травматизма на учебный год	Сентябрь 2022	Зам. директора по ВР
2.	Инструктивно-информационная работа с педагогическим коллективом техникума о проведении инструктажей по ПДД, по профилактике ДТП	Сентябрь 2022 Март 2023	Зам. директора по ВР
3.	Формирование методической копилки внеурочных	В течение года	Зам. директора по ВР Кураторы
II. Работа с обучающимися			
1.	Актуализация безопасных маршрутов следования от остановок общественного транспорта до техникума и ознакомление с ними обучающихся.	Сентябрь 2022	Зам. директора по ВР Кураторы
2.	Разработка и публикация на официальных информационных ресурсах и в студенческих чатах рекомендаций и памяток по безопасному поведению на дорогах и ответственности за несоблюдение ПДД несовершеннолетними	Сентябрь 2022 Апрель 2023	Зам. директора по ВР
3.	Проведение викторины (в т.ч. с использованием дистанционных технологий) на знание правил дорожного движения, просмотр тематических видеофильмов	Ноябрь 2022 Февраль 2023	Зам. директора по ВР Педагог-организатор Кураторы
4.	Изучение тем по профилактике ДТП соответствующих разделах учебной дисциплины Основы безопасности жизнедеятельности	По учебному плану	Преподаватель ОБЖ и БЖД
5.	Проведение инструктажа студентов по профилактике дорожного травматизма, о соблюдении правил поведения на улицах, в автомобильном транспорте с обязательной записью в журнале: а) при выходе группы на экскурсии, в музеи, на мероприятия и выставки; б) при выезде на автобусные экскурсии в другие города; в) при проведении	В течение года в соответствии с планом воспитательной работы	Зам. директора по ВР Кураторы Педагог-организатор ОБЖ

	<p>оздоровительных мероприятий (спортивные соревнования, дни здоровья и др.);</p> <p>г) при проведении организованного выезда группы студентов на отдых в период летних и зимних каникул;</p> <p>д) при посещении городских мероприятий накануне государственных праздников</p>		
6.	<p>Проведение тематических кураторских часов:</p> <ul style="list-style-type: none"> – Причины дорожно-транспортных происшествий. (Статистические данные по городу и району. Бессмысленный риск своей жизнью и жизнью окружающих людей). – Правила дорожного движения и правила личной безопасности на дорогах. (Предупредительные действия участников дорожного движения для предотвращения ДТП. Компенсация ошибок других участников движения своими предупредительными действиями) – Опасные ситуации на дорогах. (Отвлечение внимания от дороги. Автобуса на противоположной стороне. Переход проезжей части, с ожиданием на разделительной полосе. Правильная оценка скорости транспорта и времени для перехода) – Ответственность за нарушения ПДД. (Уголовная и административная ответственность. Наложение административных взысканий на пешеходов. Гражданская ответственность за причиненный вред) – Город твоими глазами. (Недостатки организации дорожного движения, делающие передвижение учащихся по улицам опасным) – Агрессия на дорогах. (Причины, вызывающие агрессию у участников дорожного движения. Меры по снижению собственной агрессии – отказ от соперничества и терпимое отношение к ошибкам других участников движения, отказ при необходимости от своего 	В течение года	<p>Зам. директора по ВР Преподаватель ОБЖ и БЖ Кураторы</p>

	приоритета) – Профилактические беседы «Убезопасности каникул не бывает», «Самокат, скутер, мотоцикл, мопед. Как избежать беды»		
III. Работа с родителями			
1.	Проведение родительских собраний на тему: «Культура дорожного движения» для студентов I-го курса и их родителей, разъяснение схемы проезда до техникума	Август 2022	Кураторы
2.	Разработка и публикация на официальных информационных ресурсах и в родительских чатах рекомендаций и памяток по безопасному поведению на дорогах и ответственности родителей за несоблюдение ПДД несовершеннолетними	Сентябрь 2022 Апрель 2023	Зам. директора по ВР Кураторы Педагог- организатор ОБЖ
3.	Выступление администрации техникума на родительских собраниях с информацией о системе инструктирования обучающихся по безопасности жизни (в техникуме, на улице, в транспорте)	По графику проведения родительских собраний	Зам. директора по ВР
4.	Размещение на официальных информационных ресурсах техникума информации о состоянии детского дорожно-транспортного травматизма, пресс- и пост релизов о мероприятиях	В течение года	Педагог-организатор Преподаватель ОБЖ и БЖД
5.	Индивидуальные консультации для родителей	В течение года	Кураторы Педагог-психолог

Темы кураторских часов по правилам дорожного движения

1. Культура дорожного движения. (Повышение культуры транспортного поведения - источник снижения аварийности на дорогах России).
2. Причины дорожно-транспортных происшествий. (Статистические данные по городу и республике. Бессмысленный риск своей жизнью и жизнью окружающих людей).
3. Правила дорожного движения и правила личной безопасности на дорогах. (Предупредительные действия участников дорожного движения для предотвращения ДТП. Компенсация ошибок других участников движения своими предупредительными действиями).
4. Источник повышенной опасности. (Ответственность юных водителей за нарушения ПДД).
5. Опасные ситуации на дорогах. (Отвлечение внимания от дороги. Автобус на противоположной стороне. Переход проезжей части, с ожиданием на разделительной полосе. Правильная оценка скорости транспорта и времени для перехода).
6. Ответственность за нарушения ПДД. (Уголовная и административная ответственность. Наложение административных взысканий на пешеходов. Гражданская ответственность за причиненный вред).
7. Агрессия на дорогах. (Причины, вызывающие агрессию у участников дорожного движения. Меры по снижению собственной агрессии – отказ от соперничества и терпимое отношение к ошибкам других участников движения, отказ при необходимости от своего приоритета).
8. Современный водитель и пешеход. (Скоростной автотранспорт. Физические требования к современному водителю. Значение вежливости, дисциплинированности, предупредительности, аккуратности для обеспечения безопасности движения транспортных средств. Воспитание грамотных и уважительных участников дорожного движения).
9. Уголовная и административная ответственность за нарушение правил дорожного движения («О внесении изменений в Кодекс РФ об административных правонарушениях» от 7 мая 2009г. № 86-ФЗ.)

Тематика лекций для родителей

1. Дорога. Ребенок. Безопасность.
2. Профилактика детского дорожно-транспортного травматизма.
3. Типичные ошибки в поведении обучающегося на улицах.
4. Как влияет на безопасность детей поведение родителей на дороге.
5. Взаимодействие семьи и техникума в организации воспитательной работы и обучении детей безопасному и правопослушному поведению на улицах, дорогах и в транспорте.
6. Возрастные и психофизиологические особенности поведения обучающихся на улицах и на дорогах.
7. Основные дорожные понятия. Знания, умения, навыки и привычки безопасного и правопослушного поведения детей на улицах, дорогах и в транспорте.

Выписки из правил дорожного движения

Раздел 4. Обязанности пешеходов

4.1. Пешеходы должны двигаться по тротуарам или пешеходным дорожкам, а при их отсутствии - по обочинам. Пешеходы, перевозящие или переносящие громоздкие предметы, а также лица, передвигающиеся в инвалидных колясках без двигателя, могут двигаться по краю проезжей части, если их движение по тротуарам или обочинам создает помехи для других пешеходов.

При отсутствии тротуаров, пешеходных дорожек или обочин, а также в случае невозможности двигаться по ним пешеходы могут двигаться по велосипедной дорожке или идти в один ряд по краю проезжей части (на дорогах с разделительной полосой - по внешнему краю проезжей части).

При движении по краю проезжей части пешеходы должны идти навстречу движению транспортных средств. Лица, передвигающиеся в инвалидных колясках без двигателя, ведущие мотоцикл, мопед, велосипед, в этих случаях должны следовать по ходу движения транспортных средств.

При движении по обочинам или краю проезжей части в темное время суток или в условиях недостаточной видимости пешеходам рекомендуется иметь при себе предметы со световозвращающими элементами и обеспечивать видимость этих предметов водителями транспортных средств.

4.2. Движение организованных пеших колонн по проезжей части разрешается только по направлению движения транспортных средств по правой стороне не более чем по четыре человека в ряд. Спереди и сзади колонны с левой стороны должны находиться сопровождающие с красными флажками, а в темное время суток и в условиях недостаточной видимости - с включенными фонарями: спереди - белого цвета, сзади - красного.

Группы детей разрешается водить только по тротуарам и пешеходным дорожкам, а при их отсутствии - и по обочинам, но лишь в светлое время суток и только в сопровождении взрослых.

4.3. Пешеходы должны пересекать проезжую часть по пешеходным переходам, в том числе по подземным и надземным, а при их отсутствии - на перекрестках по линии тротуаров или обочин.

При отсутствии в зоне видимости перехода или перекрестка разрешается переходить дорогу под прямым углом к краю проезжей части на участках без разделительной полосы и ограждений там, где она хорошо просматривается в обе стороны.

4.4. В местах, где движение регулируется, пешеходы должны руководствоваться сигналами регулировщика или пешеходного светофора, а при его отсутствии - транспортного светофора.

4.5. На нерегулируемых пешеходных переходах пешеходы могут выходить на проезжую часть после того, как оценят расстояние до приближающихся транспортных средств, их скорость и убедятся, что переход будет для них безопасен. При пересечении проезжей части вне пешеходного перехода пешеходы, кроме того, не должны создавать помех для движения транспортных средств и выходить из-за стоящего транспортного средства или иного препятствия, ограничивающего обзорность, не убедившись в отсутствии приближающихся транспортных средств.

4.6. Выйдя на проезжую часть, пешеходы не должны задерживаться или останавливаться, если это не связано с обеспечением безопасности движения. Пешеходы, не успевшие закончить переход, должны остановиться на линии, разделяющей транспортные потоки противоположных направлений. Продолжать переход можно лишь убедившись в безопасности дальнейшего движения и с учетом сигнала светофора (регулирущика). При приближении транспортных средств с включенным проблесковым маячком синего цвета (синего и красного цветов) и специальным звуковым сигналом пешеходы обязаны воздержаться от перехода проезжей части, а пешеходы, находящиеся на ней, должны незамедлительно освободить проезжую часть.

4.7. Ожидать маршрутное транспортное средство и такси разрешается только на приподнятых над проезжей частью посадочных площадках, а при их отсутствии - на тротуаре или обочине. В местах остановок маршрутных транспортных средств, не оборудованных приподнятыми посадочными площадками, разрешается выходить на проезжую часть для посадки в транспортное средство лишь после его остановки. После высадки необходимо, не задерживаясь, освободить проезжую часть.

При движении через проезжую часть к месту остановки маршрутного транспортного средства или от него пешеходы должны руководствоваться требованиями пунктов 4.4-4.7 Правил.

Раздел 5. Обязанности пассажиров

5.1. Пассажиры обязаны:

- при поездке на транспортном средстве, оборудованном ремнями безопасности, быть пристегнутыми ими, а при поездке на мотоцикле - быть в застегнутом мотошлеме;
- посадку и высадку производить со стороны тротуара или обочины и только после полной остановки транспортного средства.

Если посадка и высадка невозможна со стороны тротуара или обочины, она может осуществляться со стороны проезжей части при условии, что это будет безопасно и не создаст помех другим участникам движения.

5.2. Пассажирам запрещается:

- отвлекать водителя от управления транспортным средством во время его движения;
- при поездке на грузовом автомобиле с бортовой платформой стоять, сидеть на бортах или на грузе выше бортов;

- открывать двери транспортного средства во время его движения.

Раздел 24. Дополнительные требования к движению велосипедов, мопедов, гужевых повозок, а также прогону животных

24.1. Управлять велосипедом, гужевой повозкой (санями), быть погонщиком вьючных, верховых животных или стада при движении по дорогам разрешается лицам не моложе 14 лет, а мопедом - не моложе 16 лет.

24.2. Велосипеды, мопеды, гужевые повозки (сани), верховые и вьючные животные должны двигаться только в один ряд возможно правее. Допускается движение по обочине, если это не создает помех пешеходам.

Колонны велосипедистов, гужевых повозок (саней), верховых и вьючных животных при движении по проезжей части должны быть разделены на группы по 10 велосипедистов, верховых и вьючных животных и по 5 повозок (саней). Для облегчения обгона расстояние между группами должно составлять 80-100 м.

24.3. Водителям велосипеда и мопеда запрещается:

- ездить, не держась за руль хотя бы одной рукой;
- перевозить пассажиров, кроме ребенка в возрасте до 7 лет на дополнительном сиденье, оборудованном надежными подножками;
- перевозить груз, который выступает более чем на 0,5 м по длине или ширине за габариты, или груз, мешающий управлению;
- двигаться по дороге при наличии рядом велосипедной дорожки;
- поворачивать налево или разворачиваться на дорогах с трамвайным движением и на дорогах, имеющих более одной полосы для движения в данном направлении;
- двигаться по дороге без застегнутого мотошлема (для водителей мопедов).

Запрещается буксировка велосипедов и мопедов, а также велосипедами и мопедами, кроме буксировки прицепа, предназначенного для эксплуатации с велосипедом или мопедом.

24.4. На нерегулируемом пересечении велосипедной дорожки с дорогой, расположенном вне перекрестка, водители велосипедов и мопедов должны уступить дорогу транспортным средствам, движущимся по этой дороге.

Водитель гужевой повозки (саней) при выезде на дорогу с прилегающей территории или с второстепенной дороги в местах с ограниченной обзорностью должен вести животное под уздцы.

24.5. Животных по дороге следует перегонять, как правило, в светлое время суток. Погонщики должны направлять животных как можно ближе к правому краю дороги.

24.6. При прогоне животных через железнодорожные пути стадо должно быть разделено на группы такой численности, чтобы с учетом количества погонщиков был обеспечен безопасный прогон каждой группы.

24.7. Водителям гужевых повозок (саней), погонщикам вьючных, верховых животных и

скота запрещается:

- оставлять на дороге животных без надзора;
- прогонять животных через железнодорожные пути и дороги вне специально отведенных мест, а также в темное время суток и в условиях недостаточной видимости (кроме скотопрогонов на разных уровнях);
- вести животных по дороге с асфальто- и цементно-бетонным покрытием при наличии иных путей.

УТВЕРЖДЕНЫ
постановлением Правительства Российской
Федерации
от 17 декабря 2013 г. № 1177

Правила организованной перевозки группы детей автобусами

1. Настоящие Правила определяют требования, предъявляемые при организации и осуществлении организованной перевозки группы детей, в том числе детей-инвалидов (далее - группа детей), автобусами в городском, пригородном или междугородном сообщении.

2. Для целей настоящих Правил:

понятия "фрагтовщик", "фрагтователь" и "договор фрагтования" используются в значениях, предусмотренных Федеральным законом "Устав автомобильного транспорта и городского наземного электрического транспорта"; понятие "должностное лицо, ответственное за обеспечение безопасности дорожного движения" используется в значении, предусмотренном Федеральным законом "О безопасности дорожного движения"; понятия "образовательная организация", "организация, осуществляющая обучение" и "организация, осуществляющая образовательную деятельность" используются в значениях, предусмотренных Федеральным законом "Об образовании в Российской Федерации"; понятие "медицинская организация" используется в значении, предусмотренном Федеральным законом "Об основах охраны здоровья граждан в Российской Федерации"; понятие "организованная перевозка группы детей" используется в значении, предусмотренном Правилами дорожного движения Российской Федерации, утвержденными постановлением Совета Министров - Правительства Российской Федерации от 23 октября 1993 г. № 1090 "О правилах дорожного движения".

3. Для осуществления организованной перевозки группы детей используется автобус, с года выпуска которого прошло не более 10 лет, который соответствует по назначению и конструкции техническим требованиям к перевозкам пассажиров, допущен в установленном порядке к участию в дорожном движении и оснащен в установленном порядке тахографом, а также аппаратурой спутниковой навигации ГЛОНАСС или ГЛОНАСС/GPS.

4. Для осуществления организованной перевозки группы детей необходимо наличие следующих документов:

а) договор фрагтования, заключенный фрагтовщиком и фрагтователем в письменной форме, - в случае осуществления организованной перевозки группы детей по договору фрагтования;

б) документ, содержащий сведения о медицинском работнике (фамилия, имя, отчество, должность), копия лицензии на осуществление медицинской деятельности или копия договора с медицинской организацией или индивидуальным предпринимателем, имеющими соответствующую лицензию, - в случае, предусмотренном пунктом 12 настоящих Правил;

в) решение о назначении сопровождения автобусов автомобилем (автомобилями) подразделения Государственной инспекции безопасности дорожного движения территориального органа Министерства внутренних дел Российской Федерации (далее - подразделение Госавтоинспекции) или уведомление о принятии отрицательного решения по результатам рассмотрения заявки на такое сопровождение;

г) список набора пищевых продуктов (сухих пайков, бутилированной воды) согласно ассортименту, установленному Федеральной службой по надзору в сфере защиты прав потребителей и благополучия человека или ее территориальным управлением, - в случае, предусмотренном пунктом 17 настоящих Правил;

д) список назначенных сопровождающих (с указанием фамилии, имени, отчества каждого сопровождающего, его телефона), список детей (с указанием фамилии, имени, отчества и возраста каждого ребенка);

е) документ, содержащий сведения о водителе (водителях) (с указанием фамилии, имени, отчества водителя, его телефона);

ж) документ, содержащий порядок посадки детей в автобус, установленный руководителем или должностным лицом, ответственным за обеспечение безопасности дорожного движения, образовательной организации, организации, осуществляющей обучение, организации, осуществляющей образовательную деятельность, медицинской организации или иной организации, индивидуальным предпринимателем, осуществляющими организованную перевозку группы детей автобусом (далее - организация), или фрахтователем, за исключением случая, когда указанный порядок посадки детей содержится в договоре фрахтования;

з) график движения, включающий в себя расчетное время перевозки с указанием мест и времени остановок для отдыха и питания (далее - график движения), и схема маршрута.

5. Оригиналы документов, указанных в пункте 4 настоящих Правил, хранятся организацией или фрахтовщиком и фрахтователем (если такая перевозка осуществлялась по договору фрахтования) в течение 3 лет после осуществления каждой организованной перевозки группы детей.

6. Руководитель или должностное лицо, ответственное за обеспечение безопасности дорожного движения, организации, а при организованной перевозке группы детей по договору фрахтования - фрахтователь обеспечивает наличие и передачу не позднее чем за 1 рабочий день до начала перевозки ответственному (старшему ответственному) за организованную перевозку группы детей копий документов, предусмотренных подпунктами "б" - "з" пункта 4 настоящих Правил.

В случае осуществления организованной перевозки группы детей по договору фрахтования фрахтователь обеспечивает наличие и передачу фрахтовщику не позднее чем за 1 рабочий день до начала такой перевозки копий документов, предусмотренных подпунктами "б" - "д" и "ж" пункта 4 настоящих Правил, а фрахтовщик передает фрахтователю не позднее чем за 2 рабочих дня до начала такой перевозки копии документов, предусмотренных

подпунктами "е" и "з" пункта 4 настоящих Правил.

7. Руководитель или должностное лицо, ответственное за обеспечение безопасности дорожного движения, организации, а при организованной перевозке группы детей по договору фрахтования - фрахтовщик:

за 2 рабочих дня до организованной перевозки группы детей обеспечивает передачу водителю (водителям) копии договора фрахтования, а также утвержденных руководителем или должностным лицом, ответственным за обеспечение безопасности дорожного движения, организации, или уполномоченным лицом фрахтовщика копии графика движения и схемы маршрута - в случае организованной перевозки группы детей по договору фрахтования; за 1 рабочий день до организованной перевозки группы детей обеспечивает передачу водителю (водителям) копий документов, предусмотренных подпунктами "б" - "г", "е" и "ж" пункта 4 настоящих Правил. При осуществлении перевозки 2 и более автобусами каждому водителю также передаются копия документа, предусмотренного подпунктом "д" пункта 4 настоящих Правил (для автобуса, которым он управляет), и сведения о нумерации автобусов при движении.

8. К управлению автобусами, осуществляющими организованную перевозку группы детей, допускаются водители, имеющие непрерывный стаж работы в качестве водителя транспортного средства категории "D" не менее 1 года и не подвергавшиеся в течение последнего года административному наказанию в виде лишения права управления транспортным средством либо административного ареста за совершение административного правонарушения в области дорожного движения.

9. Включение детей возрастом до 7 лет в группу детей для организованной перевозки автобусами при их нахождении в пути следования согласно графику движения более 4 часов не допускается.

10. Руководитель или должностное лицо, ответственное за обеспечение безопасности дорожного движения, организации, а при организованной перевозке группы детей по договору фрахтования - фрахтователь или фрахтовщик (по взаимной договоренности) обеспечивает в установленном порядке подачу заявки на сопровождение автобусов автомобилями подразделения Госавтоинспекции.

11. В ночное время (с 23 часов до 6 часов) допускается организованная перевозка группы детей к железнодорожным вокзалам, аэропортам и от них, а также завершение организованной перевозки группы детей (доставка до конечного пункта назначения, определенного графиком движения, или до места ночлега) при незапланированном отклонении от графика движения (при задержке в пути). При этом после 23 часов расстояние перевозки не должно превышать 50 километров.

12. При организованной перевозке группы детей в междугородном сообщении организованной транспортной колонной в течение более 3 часов согласно графику движения руководитель или должностное лицо, ответственное за обеспечение безопасности дорожного

движения, организации, а при организованной перевозке группы детей по договору фрахтования - фрахователь или фраховщик (по взаимной договоренности) 5 обеспечивает сопровождение такой группы детей медицинским работником.

13. При неблагоприятном изменении дорожных условий (ограничение движения, появление временных препятствий и др.) и (или) иных обстоятельствах, влекущих изменение времени отправления, руководитель или должностное лицо, ответственное за обеспечение безопасности дорожного движения, организации, а при организованной перевозке группы детей по договору фрахтования - фрахователь или фраховщик (по взаимной договоренности) обеспечивает принятие мер по своевременному оповещению родителей (законных представителей) детей, сопровождающих, медицинского работника (при наличии медицинского сопровождения) и соответствующее подразделение Госавтоинспекции (при сопровождении автомобилем (автомобилями) подразделения Госавтоинспекции).

14. Руководитель или должностное лицо, ответственное за обеспечение безопасности дорожного движения, организации, а при организованной перевозке группы детей по договору фрахтования - фрахователь обеспечивает назначение в каждый автобус, осуществляющий перевозку детей, сопровождающих, которые сопровождают детей при перевозке до места назначения.

Количество сопровождающих на 1 автобус назначается из расчета их нахождения у каждой двери автобуса, при этом один из сопровождающих является ответственным за организованную перевозку группы детей по соответствующему автобусу и осуществляет координацию действий водителя (водителей) и других сопровождающих в указанном автобусе.

15. В случае если для осуществления организованной перевозки группы детей используется 2 и более автобуса, руководитель или должностное лицо, ответственное за обеспечение безопасности дорожного движения, организации, а при организованной перевозке группы детей по договору фрахтования - фрахователь назначает старшего ответственного за организованную перевозку группы детей и координацию действий водителей и ответственных по автобусам, осуществляющим такую перевозку.

Нумерация автобусов при движении присваивается руководителем или должностным лицом, ответственным за обеспечение безопасности дорожного движения, организации, а при организованной перевозке группы детей по договору фрахтования - фраховщиком и передается фрахователю не позднее чем за 2 рабочих дня до начала такой перевозки для подготовки списка детей.

16. Медицинский работник и старший ответственный за организованную перевозку группы детей должны находиться в автобусе, замыкающем колонну.

17. В случае нахождения детей в пути следования согласно графику движения более 3 часов в каждом автобусе руководитель или должностное лицо, ответственное за обеспечение

безопасности дорожного движения, организации, а при организованной перевозке группы детей по договору фрахтования - фрахователь или фраховщик (по взаимной договоренности) обеспечивает наличие наборов пищевых продуктов (сухих пайков, бутилированной воды) из ассортимента, установленного Федеральной службой по надзору в сфере защиты прав потребителей и благополучия человека или ее территориальным управлением.

**Национальный стандарт Российской Федерации. ГОСТ Р 52605-2006
«Технические средства организации дорожного движения. Искусственные неровности.
Общие технические требования. Правила применения»**

ГОСТ Р 52605-2006 Группа Д28

НАЦИОНАЛЬНЫЙ СТАНДАРТ РОССИЙСКОЙ ФЕДЕРАЦИИ
Технические средства организации дорожного движения
ИСКУССТВЕННЫЕ НЕРАВНОСТИ Общие технические требования. Правила
применения ОКС 93.080.30 ОКП 52 1000 Дата введения 2008-01-01

Предисловие

Цели и принципы стандартизации в Российской Федерации установлены Федеральным законом от 27 декабря 2002 г. N 184-ФЗ "О техническом регулировании", а правила применения национальных стандартов Российской Федерации - ГОСТ Р 1.0-2004

"Стандартизация в Российской Федерации. Основные положения"

Сведения о стандарте

1 РАЗРАБОТАН Федеральным государственным унитарным предприятием "РОСДОРНИИ" (ФГУП "РОСДОРНИИ") по заказу Федерального дорожного агентства

2 ВНЕСЕН Техническим комитетом по стандартизации ТК 278 "Безопасность дорожного движения" и Техническим комитетом по стандартизации ТК 418 "Дорожное хозяйство"

3 УТВЕРЖДЕН И ВВЕДЕН В ДЕЙСТВИЕ Приказом Федерального агентства по техническому регулированию и метрологии от 11 декабря 2006 г. N 295-ст

4 ВВЕДЕН ВПЕРВЫЕ

Информация об изменениях к настоящему стандарту публикуется в ежегодно издаваемом информационном указателе "Национальные стандарты", а текст изменений и поправок - в ежемесячно издаваемых информационных указателях "Национальные стандарты". В случае пересмотра (замены) или отмены настоящего стандарта соответствующее уведомление будет опубликовано в ежемесячно издаваемом информационном указателе "Национальные стандарты". Соответствующая информация, уведомление и тексты размещаются также в информационной системе общего пользования - на официальном сайте Федерального агентства по техническому регулированию и метрологии в сети Интернет

1 Область применения

Настоящий стандарт распространяется на искусственные неровности, устраиваемые на проезжей части дорог и улиц городов и сельских поселений (далее - дороги) Российской Федерации.

Стандарт устанавливает общие технические требования к

искусственным неровностям для принудительного ограничения скорости движения транспортных средств и правила их применения.

2 Нормативные ссылки

В настоящем стандарте использованы нормативные ссылки на следующие стандарты:
ГОСТ Р 50597-93 Автомобильные дороги и улицы. Требования к эксплуатационному состоянию, допустимому по условиям обеспечения безопасности дорожного движения

ГОСТ Р 51256-99 Технические средства организации дорожного движения. Разметка дорожная. Типы и основные параметры. Общие технические требования

ГОСТ Р 52289-2004 Технические средства организации дорожного движения. Правила применения дорожных знаков, разметки, светофоров, дорожных ограждений и направляющих устройств

ГОСТ Р 52290-2004 Технические средства организации дорожного движения. Знаки дорожные. Общие технические требования

ГОСТ Р 52399-2005 Геометрические элементы автомобильных дорог

Примечание - При пользовании настоящим стандартом целесообразно проверить действие ссылочных стандартов в информационной системе общего пользования - на официальном сайте Федерального агентства по техническому регулированию и метрологии в сети Интернет или по ежегодно издаваемому информационному указателю "Национальные стандарты", который опубликован по состоянию на 1 января текущего года, и по соответствующим ежемесячно издаваемым информационным указателям, опубликованным в текущем году. Если ссылочный стандарт заменен (изменен), то при пользовании настоящим стандартом следует руководствоваться замененным (измененным) стандартом. Если ссылочный стандарт отменен без замены, то положение, в котором дана ссылка на него, применяется в части, не затрагивающей эту ссылку.

3 Термины и определения

В настоящем стандарте применены следующие термины с соответствующими определениями:

- 3.1 **искусственная неровность; ИН:** Специально устроенное возвышение на проезжей части для принудительного снижения скорости движения, расположенное перпендикулярно к оси дороги.
- 3.2 **гребень ИН:** Линия, перпендикулярная в плане к оси дороги, соединяющая наиболее возвышенные над проезжей частью точки ИН.
- 3.3 **высота ИН:** Кратчайшее расстояние от гребня ИН на оси дороги до уровня проезжей части.
- 3.4 **продольный профиль ИН:** Сечение, создаваемое при пересечении ИН вертикальной плоскостью, расположенной по ее гребню, перпендикулярно к проезжей части дороги.
- 3.5 **поперечный профиль ИН:** Сечение, создаваемое при пересечении ИН вертикальной плоскостью, расположенной по оси дороги.

4 Технические требования

4.1 Общие требования

4.1.1 ИН устраивают на отдельных участках дорог для обеспечения принудительного снижения максимально допустимой скорости движения транспортных средств до 40 км/ч и менее.

4.1.2 Конструкции ИН в зависимости от технологии изготовления подразделяют на монолитные и сборно-разборные.

4.1.3 Длина ИН должна быть не менее ширины проезжей части. Допустимое отклонение - не более 0,2 м с каждой стороны дороги.

4.1.4 На участке для устройства ИН должен быть обеспечен водоотвод с проезжей части дороги.

4.1.5 Для информирования водителей участки дорог с ИН должны быть оборудованы техническими средствами организации дорожного движения: дорожными знаками и разметкой.

4.2 Требования к монолитным конструкциям

4.2.1 Монолитные конструкции ИН должны быть изготовлены из асфальтобетона.

В зависимости от поперечного профиля ИН подразделяют на два типа:

- волнообразные (см. рисунок 1а);
- трапециевидные (см. рисунок 1б).

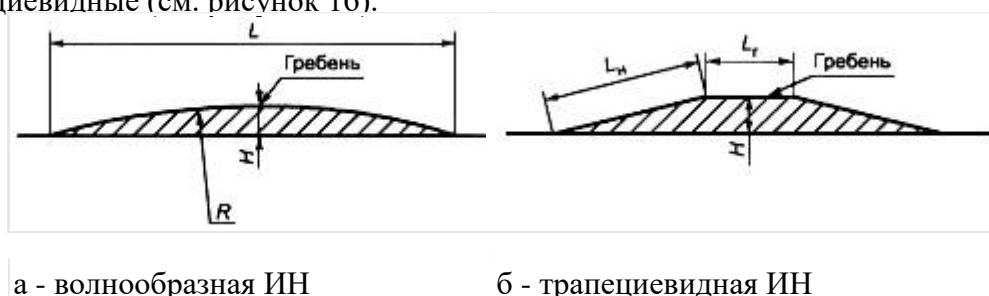


Рисунок 1 - Поперечные профили ИН

4.2.2 Тип продольного профиля ИН выбирают с учетом наличия около нее дождеприемных колодцев с верховой стороны дороги на спуске и в зависимости от направления поперечного стока воды на проезжей части.

Различают следующие типы:

- I - при двустороннем поперечном уклоне проезжей части и отсутствии дождеприемных колодцев с верховой стороны дороги на спуске у ИН (см. рисунок 2а);
- II - при двустороннем поперечном уклоне проезжей части и наличии дождеприемных колодцев с верховой стороны дороги на спуске у ИН (см. рисунок 2б);
- III - при одностороннем поперечном уклоне проезжей части и отсутствии дождеприемного колодца в нижней лотке с верховой стороны дороги на спуске у ИН (см. рисунок 2в);
- IV - при одностороннем поперечном уклоне проезжей части и наличии дождеприемного колодца в нижней лотке с верховой стороны дороги на спуске у ИН (см. рисунок 2г).

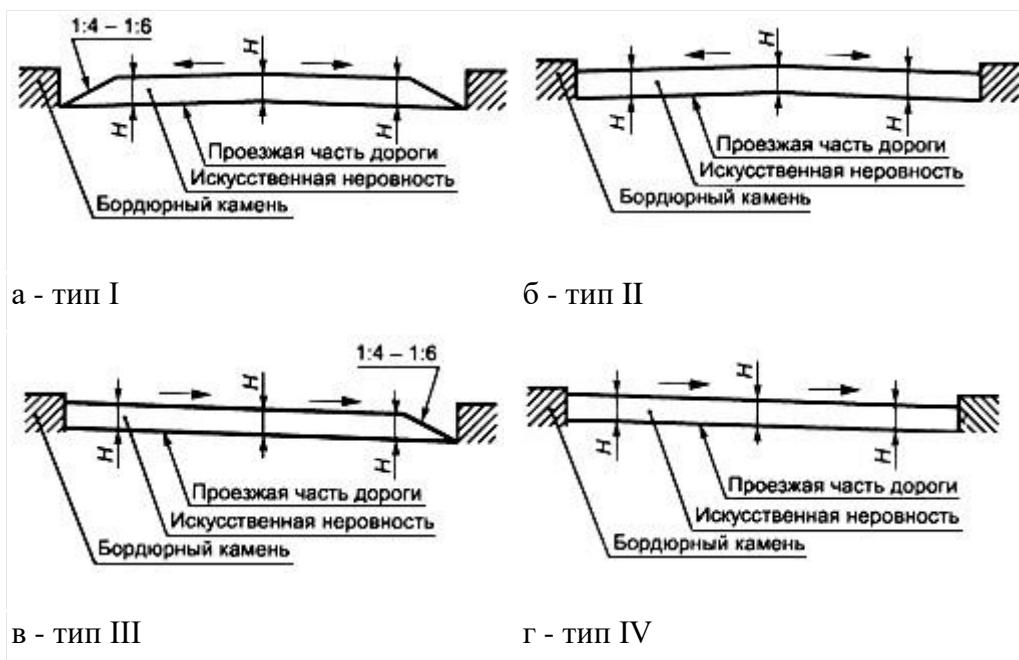


Рисунок 2 - Продольные профили ИН

4.2.3 Параметры ИН следует принимать исходя из максимально допустимой скорости движения на участке дороги, указываемой на знаке, в соответствии с таблицей 1.

Таблица 1

Размеры в метрах

	Волнообразный профиль	Трапециевидный профиль				
Максимально допустимая скорость движения, указываемая на знаке, км/ч	Длина L	Максимальная высота гребня H	Радиус криволинейной поверхности R	Длина	Максимальная высота гребня H	
				горизонтальной площадки L_{Γ}	наклонного участка L_{κ}	
20	От 3,0 до 3,5 включ.	0,07	От 11 до 15 включ.	От 2,0 до 2,5 включ.	От 1,0 до 1,15 включ.	0,07
30	От 4,0 до 4,5 включ.	0,07	От 20 до 25 включ.	От 3,0 до 5,0 включ.	От 1,0 до 1,40 включ.	0,07
40	От 6,25 до 6,75 включ.	0,07	От 48 до 57 включ.	От 3,0 до 5,0 включ.	От 1,75 до 2,25 включ.	0,07

На дорогах, по которым осуществляется регулярное движение безрельсовых маршрутных транспортных средств, параметры ИН следует принимать в соответствии с таблицей 2.

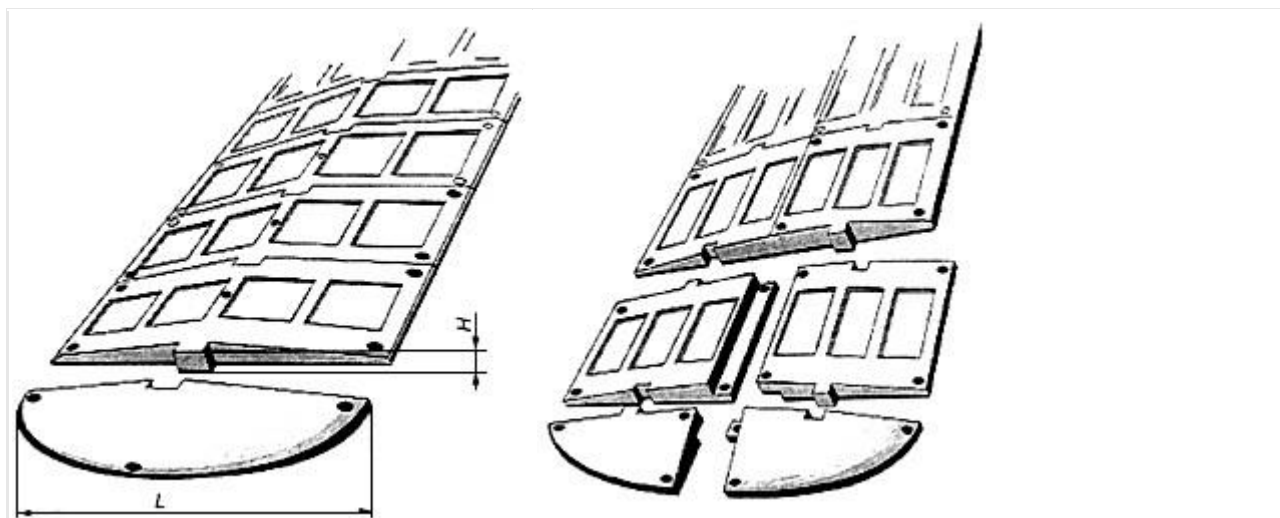
Таблица 2
Размеры в метрах

	Волнообразный профиль	Трапециевидный профиль				
Максимально допустимая скорость движения, указываемая на знаке, км/ч	Длина L	Максимальная высота гребня H	Радиус криволинейной поверхности R	Длина	Максимальная высота гребня H	
				горизонтальной площадки L_{Γ}	наклонного участка L_{κ}	
20	От 5,0 до 5,5 включ.	0,07	От 31 до 38 включ.	От 2,0 до 2,5 включ.	От 1,5 до 2,0 включ.	0,07
30	От 8,0 до 8,5 включ.	0,07	От 80 до 90 включ.	От 3,0 до 5,0 включ.	От 2,0 до 2,5 включ.	0,07
40	От 12 до 12,5 включ.	0,07	От 180 до 195 включ.	От 3,0 до 5,0 включ.	От 4,0 до 4,5 включ.	0,07

4.3 Требования к сборно-разборным конструкциям

4.3.1 Сборно-разборная конструкция ИН может состоять из ряда однотипных геометрически совместимых основных и краевых элементов.

4.3.2 Основной и краевой элементы могут состоять из одной (см. рисунок 3а) или двух частей (см. рисунок 3б), которые геометрически совместимы друг с другом и имеют отверстия для крепления к покрытию дороги.



а - ИН из одной части основного и краевого элементов

б - ИН из двух частей основного и краевого элементов

Рисунок 3- Конструкция сборно-разборной ИН

4.3.3 В конструкции должна быть предусмотрена возможность монтажа и демонтажа на покрытии дороги, а также замены отдельных ее элементов и частей с использованием специального инструмента.

4.3.4 Размеры элементов ИН следует принимать в зависимости от требуемого ограничения максимально допустимой скорости движения в соответствии с таблицей 3.

Таблица 3 Размеры
в метрах

Максимально допустимая скорость движения, указываемая на знаке, км/ч	Элемент ИН			
	Основной	Краевой		
	Длина хорды L	Максимальная высота H	Длина хорды L	Максимальная высота H
30	От 0,50 до 0,70 включ.	От 0,05 до 0,06 включ.	От 0,50 до 0,70 включ.	От 0,05 до 0,06 включ.
40	От 0,90 до 1,10 включ.	От 0,05 до 0,06 включ.	От 0,90 до 1,10 включ.	От 0,05 до 0,06 включ.

4.3.5 Каждый элемент ИН может быть выполнен в виде однослойной или двухслойной конструкции.

4.3.6 ИН должна иметь поверхность, обеспечивающую коэффициент сцепления в соответствии с требованиями ГОСТ Р 50597.

4.3.7 Твердость ИН, изготовленной из эластичного материала, по Шору А, измеренная на рабочей поверхности не менее чем в пяти точках, не менее 50 мм от края, должна быть от 55 до 80 условных единиц.

4.4 Для обеспечения видимости в темное время суток на поверхность ИН должны быть нанесены световозвращающие элементы, ориентированные по направлению движения транспортных средств. Площадь световозвращающих элементов должна быть не менее 15% общей площади ИН.

4.5 Световозвращающие элементы выполняют из полимерных лент или иных материалов в соответствии с ГОСТ Р 51256. Значения коэффициента яркости и коэффициента световозвращения таких элементов должны соответствовать требованиям ГОСТ Р 51256 для дорог I категории и магистральных улиц непрерывного движения. При разрушении или отслаивании световозвращающих элементов, а также снижении в процессе эксплуатации их

светотехнических характеристик до значений ниже нормативных, световозвращающие элементы должны быть заменены на новые.

4.6 Не допускается эксплуатация ИН с отсутствующими отдельными элементами и выступающими или открытыми элементами крепежа.

В случае нарушения целостности ИН из-за потери одного или нескольких элементов оставшийся в дорожном покрытии крепеж не должен служить причиной повреждения шин.

4.7 При демонтаже ИН одновременно должны быть удалены крепежные элементы, оставшиеся отверстия на покрытии автомобильной дороги заделаны, а предупреждающие дорожные знаки и разметка ликвидированы.

4.8 В комплект искусственной неровности должны входить:

- основные и краевые элементы;
- крепежные элементы;
- паспорт изделия;
- инструкция по монтажу.

5 Методы контроля искусственных неровностей

5.1 Техническое состояние ИН контролируют визуально.

Контроль световозвращающих элементов - по ГОСТ Р 51256.

5.2 При осмотре ИН сборно-разборной конструкции проверяют наличие всех элементов, их состояние и плотность прилегания к покрытию дороги.

5.3 При осмотре монолитной конструкции ИН проверяют отсутствие просадок, выбоин, иных повреждений. Предельные размеры повреждений покрытия проезжей части и сроки их ликвидации устанавливают в соответствии с ГОСТ Р 50597.

5.4 При обнаружении какого-либо дефекта ИН срок его устранения не должен превышать трех суток.

6 Правила применения искусственных неровностей

6.1 ИН устраивают на дорогах с асфальтобетонными и цементобетонными покрытиями на участках с искусственным освещением.

6.2 ИН устраивают на основе анализа причин аварийности на конкретных участках дорог с учетом состава и интенсивности движения и дорожных условий ИН устраивают:

- перед детскими и юношескими учебно-воспитательными учреждениями, детскими площадками, местами массового отдыха, стадионами, вокзалами, магазинами и другими объектами массовой концентрации пешеходов, на транспортно-пешеходных и пешеходнотранспортных магистральных улицах районного значения, на дорогах и улицах местного значения, на парковых дорогах и проездах [1];

- перед опасными участками дорог, на которых введено ограничение скорости движения до 40 км/ч и менее, установленное дорожным знаком 3.24 "Ограничение максимальной скорости" или 5.3.1 "Зона с ограничением максимальной скорости";

- перед въездом на территорию, обозначенную знаком 5.21 "Жилая зона";
- перед нерегулируемыми перекрестками с необеспеченной видимостью транспортных средств, приближающихся по пересекаемой дороге, на расстоянии от 30 до 50 м до дорожного знака 2.5 "Движение без остановки запрещено";
- от 10 до 15 м до начала участков дорог, являющихся участками концентрации дорожно-транспортных происшествий;
- от 10 до 15 м до наземных нерегулируемых пешеходных переходов у детских и юношеских учебно-воспитательных учреждений, детских площадок, мест массового отдыха, стадионов, вокзалов, крупных магазинов, станций метрополитена;
- с чередованием через 50 м друг от друга в зоне действия дорожного знака 1.23 "Дети".

6.3 Не допускается устраивать ИН в следующих случаях:

- на дорогах федерального значения;
- на дорогах регионального значения с числом полос движения 4 и более (кроме участков, проходящих по территории городов и населенных пунктов с числом жителей более 1000 человек);
- на остановочных площадках общественного транспорта или соседних с ними полосах движения и отгонах уширений проезжей части;
- на мостах, путепроводах, эстакадах, в транспортных тоннелях и проездах под мостами;
- на расстоянии менее 100 м от железнодорожных переездов;
- на магистральных дорогах скоростного движения в городах и магистральных улицах общегородского значения непрерывного движения [2];
- на подъездах к больницам, станциям скорой медицинской помощи, пожарным станциям, автобусным и троллейбусным паркам, гаражам и площадкам для стоянки автомобилей аварийных служб и другим объектам сосредоточения специальных транспортных средств;
- над смотровыми колодцами подземных коммуникаций.

6.4 Допускается совмещение ИН монолитной конструкции трапециевидного профиля с наземными нерегулируемыми пешеходными переходами вблизи детских и юношеских учебно-воспитательных учреждений, детских площадок на улицах местного значения в жилых кварталах городов с обеспечением прохода пешеходов по центральной горизонтальной площадке ИН шириной не менее 4 м при условии ограничения движения пешеходов по наклонному участку возвышающегося пешеходного перехода с помощью ограждений.

6.5 Уменьшение высоты монолитной искусственной неровности до нуля к лотку, расположенному вдоль бордюрного камня (см. рисунки 2а, в), принимают с уклоном 1:6 на приподнятых пешеходных переходах и 1:4 - в остальных случаях.

- 6.6 Допускается обеспечивать отвод воды у монолитной ИН без уменьшения ее высоты (см. рисунки 2б, г) при наличии дождеприемных колодцев, сооружаемых у ИН с каждой стороны улицы (при продольном уклоне лотка менее 5+) или с одной (верховой) стороны улицы (при продольном уклоне лотка 3+ и более).
- 6.7 ИН устраивают на участках дорог с обеспеченным нормативным расстоянием видимости поверхности дороги в соответствии с ГОСТ Р 52399 с максимальным приближением к имеющимся мачтам искусственного освещения, а в необходимых случаях и с установкой около ИН новых опор наружного освещения. Уровень освещенности проезжей части на таких участках должен быть не менее 10 лк.
- 6.8 Протяженность участка дороги с принудительным ограничением максимально допустимой скорости движения не должна превышать значений, указанных в таблице 4, а общее число ИН на таком участке дороги не должно быть более пяти.

	От 35 до 60 включ.
30	От 60 до 80 включ.
40	От 80 до 125 включ.

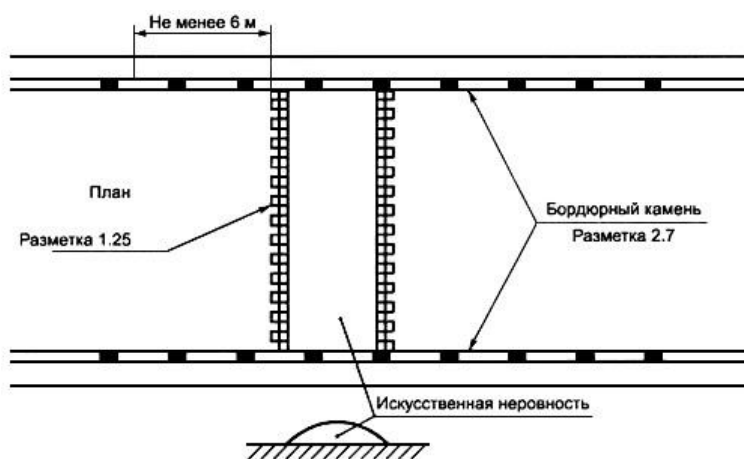
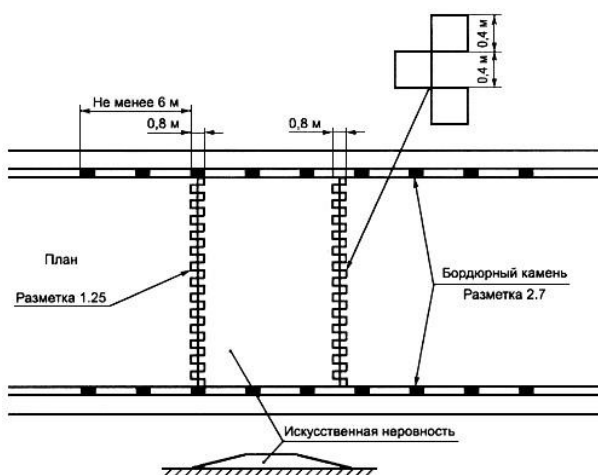
Таблица 4

Максимально допустимая скорость движения, км/ч Расстояние между осями ИН, м 20

7. Оборудование техническими средствами организации дорожного движения участков дорог с искусственными неровностями
- 7.1 Участки дорог, на которых устроены ИН, следует оборудовать дорожными знаками и дорожной разметкой в соответствии с ГОСТ Р 52289, ГОСТ Р 52290 и ГОСТ Р 51256.
- 7.2 Перед ИН на ближней границе ее или разметки устанавливают дорожные знаки 1.17 "Искусственная неровность" и 5.20 "Искусственная неровность".
- 7.3 Предупреждение водителей о нескольких последовательно расположенных искусственных неровностях обеспечивается применением таблички 8.2.1 "Зона действия", установленной совместно с предупреждающим дорожным знаком 1.17 "Искусственная неровность".
- 7.4 Если на участке дороги выбраны размеры ИН для максимально допустимой скорости движения, отличающейся от скорости движения на предшествующем участке дороги на 20 км/ч и более, применяют ступенчатое ограничение скорости с последовательной установкой знаков 3.24 "Ограничение максимальной скорости" в соответствии с требованиями ГОСТ Р 52289.

7.5 В случае применения различных конструкций ИН линии разметки на дорожное покрытие и на бордюрный камень наносят в соответствии с рисунком 4.

а - монолитная конструкция



б - сборно-разборная конструкция

Рисунок 4 - Пример нанесения разметки 1.25 и 2.7 при устройстве ИН

При необходимости устройства возвышающегося наземного пешеходного перехода, совмещенного с ИН, нанесение линии разметки наносят в соответствии с рисунком 5.

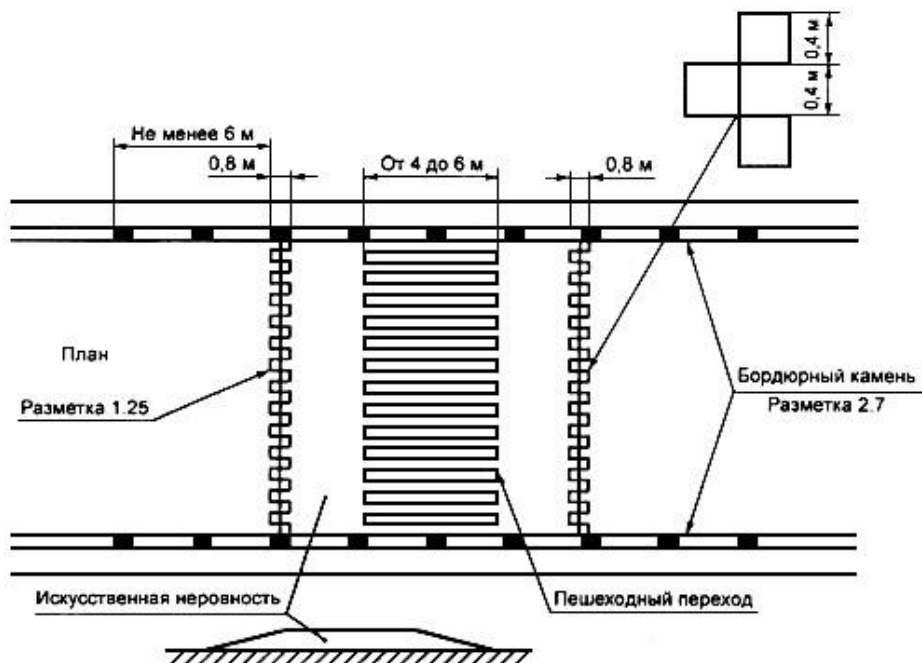


Рисунок 5 - Пример нанесения разметки 1.25 и 2.7 в случае возвышающегося пешеходного перехода, совмещенного с ИН Библиография

[1] СНиП 2.07.01-89 Градостроительство. Планировка и застройка городских и сельских поселений

[2] СНиП 2.05.02-85 Автомобильные дороги

Электронный текст документа подготовлен ЗАО

"Кодекс" и сверен по: официальное издание

М.: Стандартинформ, 2007

Памятка для социального педагога

- Жди, пока автобус или другое транспортное средство отъедет на безопасное расстояние, или переходи в другом месте, где дорога хорошо просматривается в обе стороны.

- Прежде чем перейти дорогу, остановись, посмотри налево и на право, потом еще раз налево, и, убедившись в безопасности, переходи дорогу, постоянно контролируя ситуацию.

- Красный сигнал светофора - запрещающий, так как с другой стороны горит зеленый для машин. Желтый - знак внимания, предупреждающий о смене сигналов светофора. Для пешехода желтый сигнал также является запрещающим, так как на желтый сигнал машинам разрешено закончить проезд перекрестка. Зеленый разрешает движение, но, прежде чем выйти на проезжую часть дороги, необходимо убедиться в том, что все машины остановились. Желтый мигающий сигнал светофора информирует о том, что перекресток нерегулируемый. Поэтому, прежде чем перейти дорогу, убедитесь в собственной безопасности.

- Необходимо рассчитать переход так, чтобы не останавливаться на середине дороги. Но если уже попал в такую ситуацию, то стой на середине дороги, на осевой линии, разделяющей транспортные потоки противоположных направлений, или на «направляющем островке», и не делай шаги ни вперед, ни назад, не оценив ситуацию, чтобы водитель успел принять решение, как лучше тебя объехать.

- Не используйте для показа старые знаки на желтом фоне.

- Не путайте группы знаков, правильно называйте дорожные знаки и информацию, которую несет в себе тот или иной дорожный знак. Например, часто путают значение знаков 1.20 и 5.16.1. Они оба имеют одинаковое название «Пешеходный переход», но знак 1.20 (треугольный с красной каймой) относится к группе предупреждающих знаков и предупреждает водителя, что впереди - знак 5.16.1 и пешеходный переход. А знак 5.16.1 (квадратный синий), имеющий то же название, относится к группе информационно-указательных и указывает пешеходам, что через дорогу надо переходить именно здесь.

- Дорожный знак «ДЕТИ» вовсе не предусматривает переход через дорогу именно в месте его установки, а лишь информирует водителя о том, что на дороге могут неожиданно появиться дети, так как рядом образовательное учреждение.

Памятка обучающемуся

Безопасность на дороге

Ежегодно в России жертвами дорожно-транспортных происшествий становятся дети. Каждый день вы выходите на улицу и становитесь участниками дорожного движения. Очень часто нарушают правила дорожного движения или вовсе их не знают. Давайте сейчас, прочитав эту памятку, запомним основные правила и не будем их нарушать.

Основные правила безопасного поведения на дороге

Никогда не выбегайте на дорогу перед приближающимся автомобилем. Это опасно, потому что водитель не может остановить машину сразу.

Дорогу необходимо переходить в специально установленных местах по пешеходному переходу.

На проезжую часть выходите только после того, как убедитесь в отсутствии приближающегося транспорта и слева и справа.

Выйдя из автобуса, не выбегайте на дорогу. Подождите, пока автобус отъедет, и только потом, убедившись в отсутствии машин, переходите дорогу.

Опасно выезжать на проезжую часть на скейтах и роликовых коньках.

Не выбегайте на дорогу вне зоны пешеходного перехода, в этом месте водитель не ожидает пешеходов и не сможет мгновенно остановить автомобиль.

Опасно играть в мяч и другие игры рядом с проезжей частью, лучше это делать во дворе или на детской площадке.

Умейте пользоваться светофором.

Помните! Только строгое соблюдение Правил дорожного движения защищает всех вас от опасностей на дороге.

Правила поведения на посадочных площадках и в маршрутном транспорте

В ожидании транспорта нельзя выходить на проезжую часть дороги.

Высадка и посадка в маршрутный транспорт должны осуществляться со стороны тротуара или обочины и только после полной остановки.

Нельзя близко подходить к краю проезжей части дороги, особенно зимой.

Нельзя отвлекать разговорами водителя и стучать в стекло кабины.

Надо быть вежливым и уступать место пожилым пассажирам, маленьким детям и инвалидам.

Нельзя высовываться из окон.

Памятка пешехода

1. Не устраивай игр на проезжей части улиц и дорог, не цепляйся за проходящий транспорт.

2. Не перебегай улицу или дорогу перед близко идущим транспортом и не разрешай

этого делать товарищам.

3. Не ходи по мостовой - она предназначена для транспорта. Ходить нужно по тротуару или по пешеходным дорожкам, придерживаясь правой стороны, - там ты никому не мешаешь. Если пешеходных дорожек нет, ходи только по левой обочине навстречу движению транспорта.

4. Прежде чем пересечь улицу или дорогу, убедись в полной безопасности перехода.

5. Строго подчиняйся сигналам светофора или милиционера-регулирующего.

6. Переходи улицу (дорогу) только прямо, а не наискось, там же, где имеются пешеходные дорожки, иди по ним.

7. Пользуясь общественным транспортом (автобусом, троллейбусом, трамваем и т.д.), соблюдай порядок посадки и выхода.

8. Будь внимателен к окружающим: если человек упал, помоги подняться, старым и слабым помоги перейти улицу, ребенка переведи сам; если тебя попросят показать дорогу, спокойно и толково объясни; уступай старшим место в трамвае, автобусе, троллейбусе, поезде и т.д.