

*МБДОУ «Детский сад общеразвивающего вида с приоритетным  
осуществлением деятельности по социально-личностному развитию детей  
№ 40 Радость» города Новочебоксарск  
«Воспитатель года – 2023»*

### *«Педагогическая находка»*

*Использование мудбордов в качестве  
эффективного средства поддержки инициативы и  
творчества детей дошкольного возраста в  
различных видах деятельности*

*Воспитатель I квалификационной категории  
Петрова Людмила Владимировна*

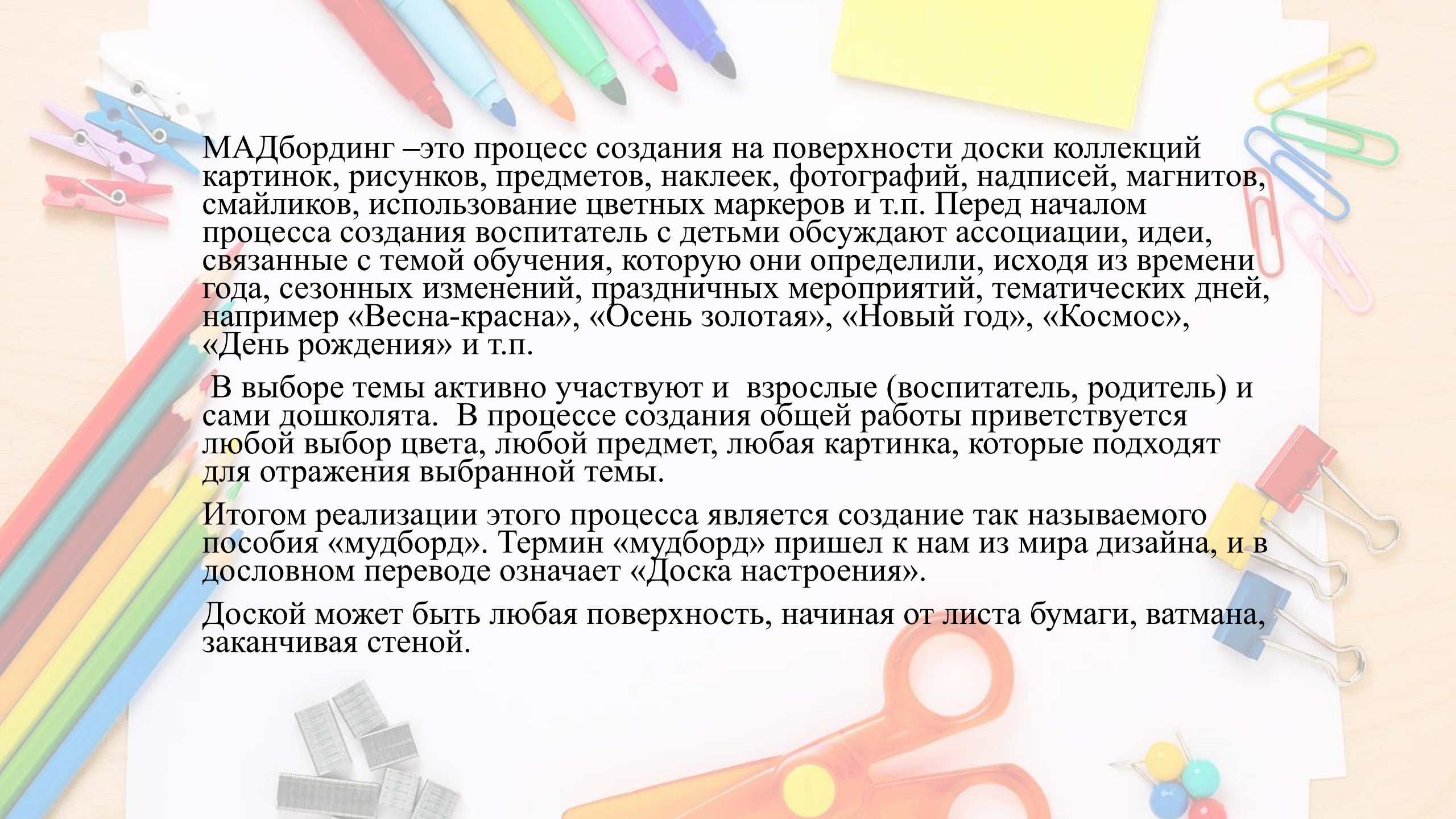
# Актуальность

На современном этапе актуальным является поддержка инициативы и творчества детей. Об этом говорится в национальном проекте «Успех каждого ребенка» .

Изучая работу воспитателей России, нам понравился метод МАДбординга в работе с дошкольниками, который реализует индивидуальный подход к каждому ребенку. Этот метод полностью отвечает государственным стандартам дошкольных учреждений.

МАД – это аббревиатура : М- мотивация, А – атмосфера, Д – достижение. МАДбординг позволяет дать каждому ребенку возможность лучше узнать себя, научиться выражать свои мысли и желания, гордиться своими достижениями и собой.



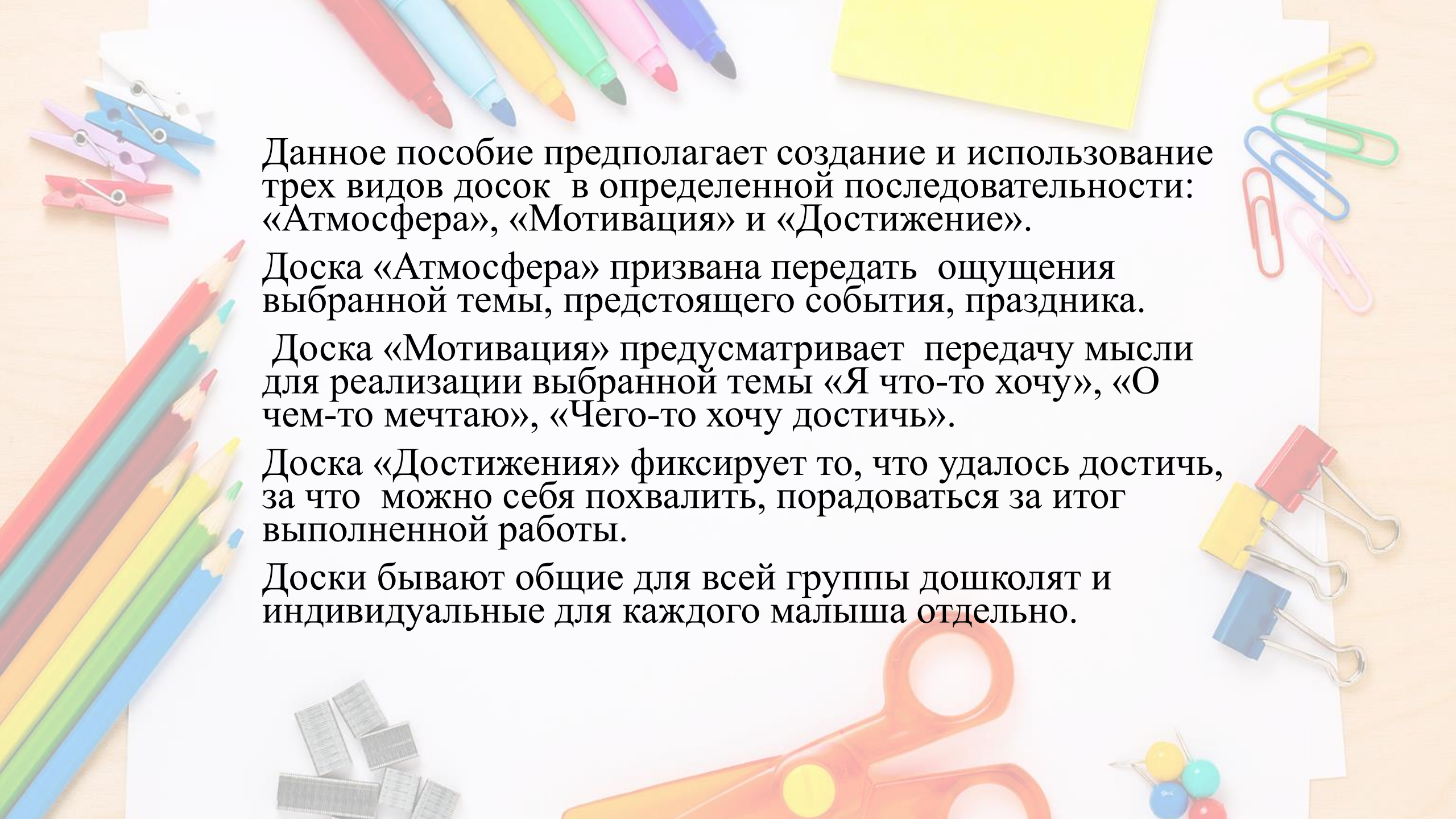
A collection of colorful stationery items including markers, paper clips, and a sticky note. The background is a light-colored surface with various office supplies scattered around. The text is centered on the page.

МАДбординг –это процесс создания на поверхности доски коллекций картинок, рисунков, предметов, наклеек, фотографий, надписей, магнитов, смайликов, использование цветных маркеров и т.п. Перед началом процесса создания воспитатель с детьми обсуждают ассоциации, идеи, связанные с темой обучения, которую они определили, исходя из времени года, сезонных изменений, праздничных мероприятий, тематических дней, например «Весна-красна», «Осень золотая», «Новый год», «Космос», «День рождения» и т.п.

В выборе темы активно участвуют и взрослые (воспитатель, родитель) и сами дошколята. В процессе создания общей работы приветствуется любой выбор цвета, любой предмет, любая картинка, которые подходят для отражения выбранной темы.

Итогом реализации этого процесса является создание так называемого пособия «мудборд». Термин «мудборд» пришел к нам из мира дизайна, и в дословном переводе означает «Доска настроения».

Доской может быть любая поверхность, начиная от листа бумаги, ватмана, заканчивая стеной.



Данное пособие предполагает создание и использование трех видов досок в определенной последовательности: «Атмосфера», «Мотивация» и «Достижение».

Доска «Атмосфера» призвана передать ощущения выбранной темы, предстоящего события, праздника.

Доска «Мотивация» предусматривает передачу мысли для реализации выбранной темы «Я что-то хочу», «О чем-то мечтаю», «Чего-то хочу достичь».

Доска «Достижения» фиксирует то, что удалось достичь, за что можно себя похвалить, порадоваться за итог выполненной работы.

Доски бывают общие для всей группы дошколят и индивидуальные для каждого малыша отдельно.



## Виды досок



*Мудборд - магнитная доска. Тема: «День матери»*



*Мудборд -рамка.  
Тема: «Новый год»*







*Мудборд - рамка.  
Использование  
пособия в  
непосредственной  
образовательной  
деятельности.  
Тема: «Цифра 5»*



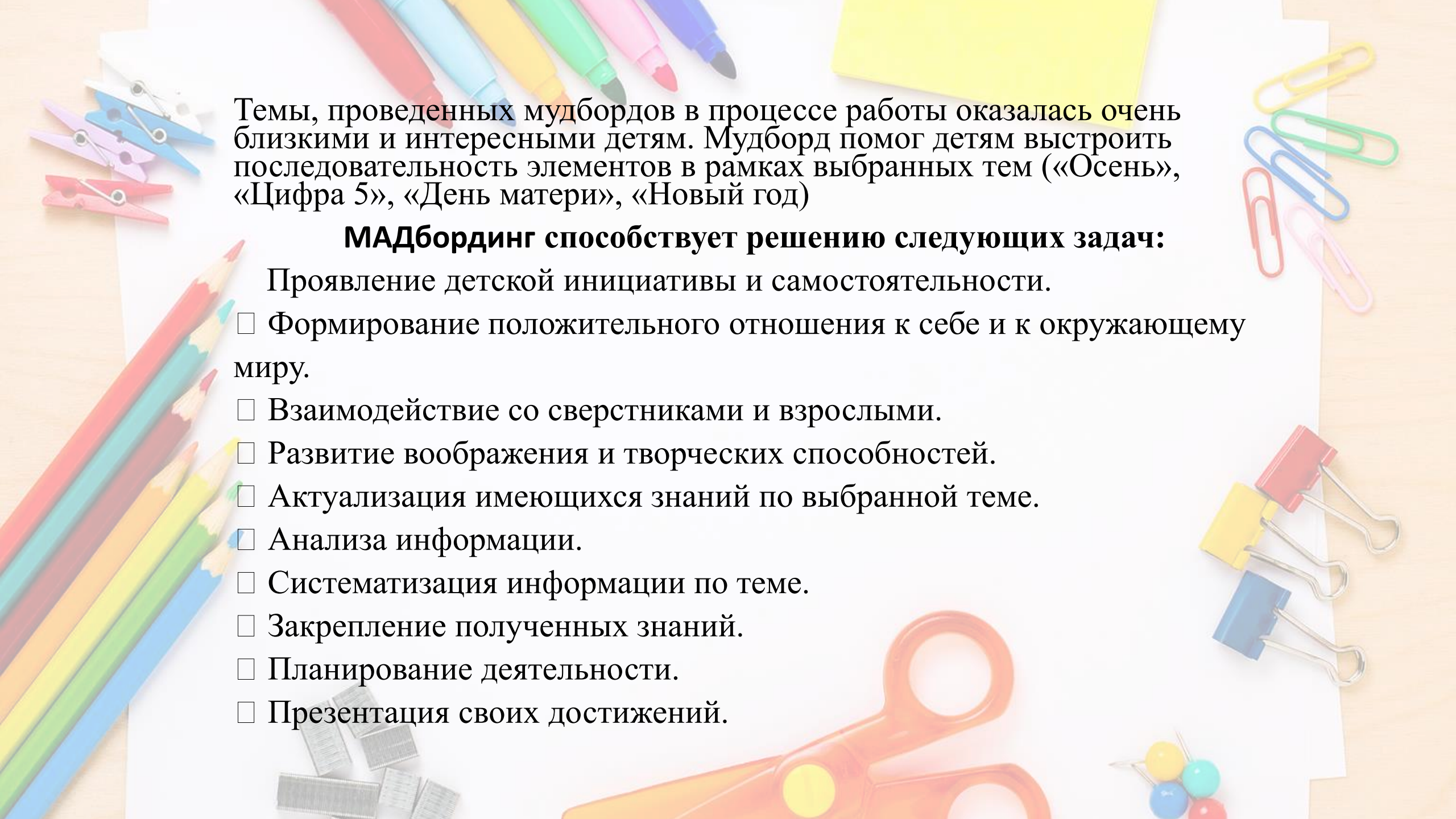
*Мудборд индивидуальный по теме  
«Домашнее животное -корова» ( с  
использованием натянутого  
материала на пальцы для  
выкладывания соответствующих теме  
предметов, картинок.*





*Мудборд на бумаге.  
Тема «Осень»*





Темы, проведенных мудбордов в процессе работы оказалась очень близкими и интересными детям. Мудборд помог детям выстроить последовательность элементов в рамках выбранных тем («Осень», «Цифра 5», «День матери», «Новый год»)

**МАДбординг способствует решению следующих задач:**

Проявление детской инициативы и самостоятельности.

- Формирование положительного отношения к себе и к окружающему миру.
- Взаимодействие со сверстниками и взрослыми.
- Развитие воображения и творческих способностей.
- Актуализация имеющихся знаний по выбранной теме.
- Анализа информации.
- Систематизация информации по теме.
- Закрепление полученных знаний.
- Планирование деятельности.
- Презентация своих достижений.





Спасибо за внимание!