

**ВСЕРОССИЙСКАЯ ОЛИМПИАДА ШКОЛЬНИКОВ ПО ОСНОВАМ
БЕЗОПАСНОСТИ ЖИЗНЕДЕЯТЕЛЬНОСТИ**
муниципальный этап 2023-2024 учебный год

ТЕОРЕТИЧЕСКИЙ ТУР
Младшая возрастная группа (7-8 класс)

Бланк ответа

Шифр участника	<i>0677-04-02</i>					
-----------------------	-------------------	--	--	--	--	--

Модуль 1

Задание 1. Заполните таблицу по теме «Опасные природные явления».

№	Вид опасного природного явления	Характеристика
1	<i>Цунами</i> 0	<i>Разрушение и снос горных пород в береговой зоне волнами и прибоем.</i>
2	<i>Половодье</i> 2	<i>Наводнение, вызванное сильными дождями и ливнями или таянием снега при зимних оттепелях.</i>
3	Эпизоотия	0
4	0	<i>Пожар, при котором наблюдается быстрое распространение пламенного горения и часто происходит только поверхностное обгорание почвенного покрова.</i>
5	0	<i>Внезапное, резкое увеличение скорости ветра, длящееся несколько минут</i>
6	Сель	
7	<i>Ураган</i> 2	<i>Ветер огромной разрушительной силы, имеющий скорость более 32 м/с (115 км/ч).</i>

Оценочные баллы: максимальный – 14 баллов; фактический 2 баллов.

Подписи членов жюри _____

Задание 2. Автотуристы попали в экстремальную ситуацию. У них сломалась машина, закончился бензин, а вокруг следы диких зверей. Они расчистили поляну для посадки вертолёта спасателей, и выложили на ней с помощью веток сигналы бедствия. Как выглядят символы, которые необходимо выложить?

А. Нарисуйте необходимый знак.

Здесь можно совершить безопасную посадку	0	Необходимо топливо	0
Требуется механик	0	Требуется оружие и боеприпасы	0

Б. Какой должен быть минимальный размер выложенного или нарисованного знака?

Ответ:

не менее 2 метров

Оценочные баллы: максимальный – 9 баллов; фактический 0 баллов.

Подписи членов жюри  

Задание 3. Запишите основные правила безопасного поведения во время сильного урагана.

После получения предупреждения:

- 1 перейти в безопасное место
- 2 не находиться на улице
- 3 не находиться в высоких зданиях
- 4 при возможности уйти в какой-нибудь шкаф

Во время урагана:

- 1 никуда не выходить, пока вы не закончите
- 2 находиться в безопасном месте

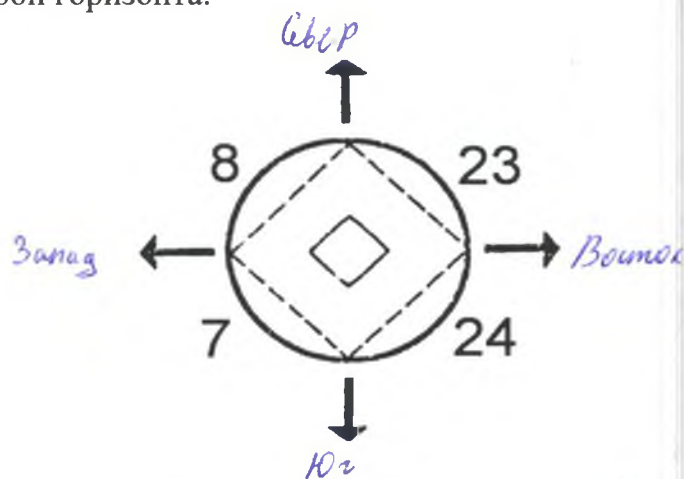
Если ураган застал на улице:

- 1 попытаться войти в безопасное место
- 2 и если это невозможно, то укрыться под навесом и т.д.

Оценочные баллы: максимальный – 30 баллов; фактический 4 баллов.

Подписи членов жюри  

Задание 4. Перед вами квартальный столбик (вид сверху). Укажите напротив стрелок название сторон горизонта.



Оценочные баллы: максимальный – 3 балла; фактический 0 баллов
 Подписи членов жюри _____

Задание 5. Чрезвычайные ситуации по масштабу распространения подразделяются на несколько классов. Заполните таблицу по возрастанию масштаба ЧС.

№ п/п	Класс ЧС (название)
1	урган
2	наводнение
3	пожар
4	землетрясение
5	землетрясение
6	

Оценочные баллы: максимальный – 6 баллов; фактический 0 баллов
 Подписи членов жюри _____

Задание 6. Чрезвычайные ситуации техногенного характера по объектовому признаку подразделяются на несколько видов. Заполните таблицу.

№ п/п	Вид ЧС по месту (объекту) возникновения
1	
2	
3	
4	
5	
6	
7	
8	
9	
10	

Оценочные баллы: максимальный – 10 баллов; фактический 0 баллов
 Подписи членов жюри _____

Задание 7. Польский путешественник и специалист по выживанию Яцек Палкевич ещё в 90-х годах 20 века сформулировал основной принцип безопасности. Вставьте пропущенные слова и фразы.







«__ (1) опасность, по возможности (2) её, при необходимости (3) __, бороться (4) __, активно (5) __ и самому её (6) __.»





1	Она и зрывает
2	предотвратит
3	уйти в безопасное место
4	за жизнь
5	помогать другим
6	борьба

Оценочные баллы: максимальный – 12 баллов; фактический 0 баллов.

Подписи членов жюри 

Задание 8. Ответьте на вопросы по Правилам дорожного движения и заполните таблицу.

Знаки дорожного движения			
№	Знак ДД	Значение (название) знака	Название группы ЗДД, к которой он принадлежит
1		переезд железной дорогой без шлагбаума 1	знаки особых предписаний 0
2		уменьшение широты проезжей части 1	предписывающие 0
3		въезд запрещен 1	запрещающие 1
4		остановка запрещена 0	запрещающие 0
5		остановка запрещена 1	запрещающие 1
6		место остановки 1	информативные 0

7		дороги с полосами ограничения 0	информативные 0
8		пересечение дорог 1	предупреждающий 0
9		рекомендуемая скорость 1	информативные 1
10		дорожка для самокатов 1	0

Оценочные баллы: максимальный – 20 баллов; фактический 11 баллов.
 Подписи членов жюри _____

МОДУЛЬ 2

Матрица ответов на тестовые задания

Номер теста	1	2	3	4	5	6	7	8	9	10
Верный ответ	a) 0	б) 0	в) 0	г) 0	д) 0	а) 2	г) 2	б) 0	в) 0	а) 2
Номер теста	11	12	13	14	15	16	17	18	19	20
Верный ответ	г) 0	б) 2	в) 2	г) 0	а) 2	б) 2	г) 0	а, б) 2	а, г) 4	б, в) 4

Оценочные баллы: максимальный – 46 баллов; фактический 24 баллов.
 Подписи членов жюри _____

Баллы	
Максимально возможное количество баллов	Фактическое количество баллов, набранное участником
150 (104+46)	<u>41 балл</u>

Подписи членов жюри: _____

