




МИНИСТЕРСТВО ПРОСВЕЩЕНИЯ РОССИЙСКОЙ ФЕДЕРАЦИИ
Министерство образования Чувашской Республики
Шумерлинский муниципальный округ
МБОУ "Шумерлинская СОШ"

РАССМОТРЕНО:
Методическое объединение
учителей начальных
классов:
 Мулина И.А.
Протокол №1
от 30.08.2023 г.

СОГЛАСОВАНО:
Заместитель директора по
УВР:
 Толстова В.Н.
Протокол №1
от 30.08.2023 г.

УТВЕРЖДЕНО:
Директор:
 Соколова Н.Г.
Приказ №112/1
от 01.09.2023 г.



РАБОЧАЯ ПРОГРАММА

учебного предмета «Чăваш чĕлхи»
для 1-4 классов общеобразовательных организаций
с родным (чувашским) языком обучения

д. Шумерля, 2023г.

ВВЕДЕНИЕ

Рабочая программа учебного предмета «Чăваш чĕлхи» (Родной (чувацкий) язык) разработана в соответствии с на основе

- Федеральным законом от 29.12.2012 №273 «Об образовании в Российской Федерации».
- Федеральным государственным образовательным стандартом начального общего образования.
- Примерной основной образовательной программы начального общего образования.
- Федеральным перечнем учебников, рекомендованных (допущенных) Министерством образования.
- Примерной программы по чувашскому языку и литературному чтению для 1-4 классов чувашской школы. /М.К. Волков, Л.П. Сергеев, Т.В. Артемьева, О.И. Печников, А.Р. Кульева. - Чебоксары, 2018.
- Уставом МБОУ «Шумерлинская СОШ»
- Учебным планом МБОУ «Шумерлинская СОШ»

Данная программа определяет цели, задачи, планируемые результаты, содержание и организацию образовательной деятельности при получении начального общего образования по родному (чувашскому) языку в 1-4 классах образовательных организаций с обучением и воспитанием на чувашском языке. В примерной программе учитываются основные положения программы развития и формирования универсальных учебных действий для начального общего образования.

Программа состоит из трех разделов: **целевого, содержательного, организационного.**

Целевой раздел определяет общее назначение, цели и задачи, планируемые результаты освоения Программы. Целевой раздел включает общую характеристику учебного предмета «Чăваш чĕлхи» (Родной (чувацкий) язык), место учебного предмета в учебном плане, планируемые результаты и систему оценки достижений планируемых результатов.

Содержательный раздел включает общее содержание начального общего образования по учебному предмету «Чăваш чĕлхи» (Родной (чувацкий) язык), примерное тематическое планирование. Курсивом обозначен материал для ознакомления, способствующий расширению кругозора младших школьников. Этот материал не является обязательным для усвоения (предлагается учителем с учетом уровня подготовленности учеников) и не выносится в требования, предъявляемые к учащимся.

Организационный раздел содержит рекомендации по материально-техническому обеспечению учебного предмета «Чăваш чĕлхи» (Родной (чувацкий) язык), список научно-методической литературы по чувашскому языку.

Примерная рабочая программа отражает регионально-национальные и этнокультурные особенности обучения родному языку.

1. ЦЕЛЕВОЙ РАЗДЕЛ

1.1. Пояснительная записка

Общая характеристика учебного предмета «Чăваш чĕлхи» (Родной (чувацкий) язык).

Изучение учебного предмета «Чăваш чĕлхи» (Родной (чувацкий) язык) для обучающихся с обучением и воспитанием на чувашском языке в 1-4 классах образовательных организаций Чувашской Республики начинается на уровне начального общего образования, продолжается на уровне основного общего образования и завершается на уровне среднего общего образования.

Главными целями изучения предмета «Чăваш чĕлхи» (Родной (чувацкий) язык) в начальной школе являются:

- познавательная: ознакомление учащихся с элементарными сведениями науки о языке

и формирование на этой основе знаково-символического восприятия и логического мышления учащихся;

- социокультурная: формирование коммуникативной компетенции учащихся (развитие устной и письменной, монологической и диалогической речи, навыков грамотного письма как показателя общей культуры человека), осознание своей этнической и национальной принадлежности, формирование ценностей многонационального российского общества.

Достижение поставленных целей изучения чувашского языка в начальной школе осуществляется через решение следующих практических задач:

- развитие речи, мышления, воображения детей, умений и навыков выбора средств языка в соответствии с целями, задачами и условиями общения;

- освоение учащимися первоначальных знаний о лексике, фонетике, орфографии, грамматике чувашского языка;

- овладение обучающимися умениями и навыками грамотного письма и чтения, участия в диалоге, составления несложных монологических высказываний, письменных описаний и текстов-повествований небольшого объема;

- воспитание у учеников позитивного эмоционально-ценностного отношения к чувашскому языку, чувства сопричастности к сохранению его уникальности и чистоты; побуждение познавательного интереса к языку, стремления совершенствовать свою речь.

Данная программа составлена на основе следующих принципов:

- принцип коммуникативности, предполагающий включение обучающихся в продуктивную речевую деятельность, и в соответствии с которым обучение всем видам речевой деятельности происходит в целях общения;

- принцип сознательности, предполагающий сознательное и осознанное усвоение языковых фактов.

В основе практической направленности обучения лежит компетентностный подход, реализация которого осуществляется на основе формирования у обучающихся коммуникативной, языковой, лингвистической и культуроведческой компетенций.

Изучение чувашского языка в 1 классе начинается вводным интегрированным курсом «Обучение грамоте».

Систематический курс «Чăваш чĕлхи» (Родной (чувашский) язык) представлен в начальной школе как совокупность понятий, правил, сведений, органически связанных между собой. Орфографические и пунктуационные правила усваиваются в процессе изучения фонетики, морфологии, морфемики и синтаксиса. Обращается внимание на значения и функции всех языковых единиц.

Материал учебного предмета «Чăваш чĕлхи» (Родной (чувашский) язык) представлен такими содержательными линиями:

- основы лингвистических знаний: фонетика и орфоэпия, графика, состав слова (морфемика), грамматика (морфология и синтаксис);

- орфография и пунктуация;

- развитие речи.

Языковой материал формирует первоначальные представления о структуре чувашского языка с учетом возрастных особенностей младших школьников, а также способствует усвоению норм чувашского литературного языка. Изучение орфографических и пунктуационных правил, развитие устной и письменной речи учащихся служат решению практических задач общения и формируют навыки, определяющие языковой уровень культуры учащихся. В программе выделен раздел «Виды речевой деятельности», ориентирующий детей в целях, задачах, средствах и значении различных видов речевой деятельности.

Основное содержание обучения (Вĕрентĕвĕн тĕп содержанийĕ) включает перечень изучаемого учебного материала.

Важную роль в обучении родному языку играет целенаправленная работа по развитию у младших школьников общеучебных умений, навыков и способов деятельности:

- интеллектуальных (обобщать, классифицировать, сравнивать и др.);

- познавательных (учебно-познавательных мотивов, учебной самостоятельности и потребности в творческом самовыражении, а также умений принимать, сохранять, ставить новые цели в учебной деятельности и работать над их достижением);

- организационных (организовать сотрудничество и планировать свою деятельность).

При изучении учебного предмета «Чăваш чĕлхи» (Родной (чувацкий) язык) осуществляется формирование общеучебных интеллектуальных умений: обобщение, классификация, переход от внешнего контроля к самоконтролю, от контроля по результату к контролю по способу действия, от констатирующего к опережающему. В ходе освоения чувашского языка также формируются умения, связанные с информационной культурой: читать, писать, эффективно работать с учебной книгой, пользоваться лингвистическими словарями и справочниками.

Изучение курса чувашского языка в начальном общем образовании направлено на формирование у учащихся представлений о языке как об основном средстве человеческого общения, явлении национальной культуры и основе национального самосознания. Примерные программы нацеливают на формирование позитивного эмоционально-ценностного отношения к языку, стремление к грамотности, понимание того, что правильная устная и письменная речь является показателем общей культуры человека.

Родной язык в начальной школе является основным средством обучения и воспитания, развития мышления, воображения, интеллектуальных и творческих способностей, одним из каналов социализации личности. На уроках родного языка обучающиеся получают начальное представление о нормах чувашского литературного языка и правилах речевого этикета, учатся ориентироваться в целях, задачах, условиях общения, выборе адекватных языковых средств для успешного решения коммуникативных задач.

Место учебного предмета «Чăваш чĕлхи» (Родной (чувацкий) язык) в учебном плане

В соответствии с примерным учебным планом начального общего образования на изучение родного (чувацкого) языка в начальной школе выделено 118 ч., из них в 1 классе 33 (1 ч в неделю, 33 учебные недели), во 2- 3 классах по 34 ч (1 ч в неделю, 34 учебных недель в каждом классе), в 4 классе 17 (0,5 ч в неделю, 34 учебные недели).

1.2. Планируемые результаты освоения учебного предмета «Чăваш чĕлхи» (Родной (чувацкий) язык)

Согласно Примерной основной образовательной программе начального общего образования при получении начального общего образования у выпускников должны быть сформированы личностные, метапредметные (регулятивные, познавательные и коммуникативные) универсальные учебные действия как основа умения учиться.

1.2.1. Личностные результаты

У выпускника начальной школы будут сформированы:

- внутренняя позиция школьника на уровне положительного отношения к школе, ориентации на содержательные моменты школьной действительности и образца «хорошего ученика»;

- широкая мотивационная основа учебной деятельности, включающая социальные, учебно-познавательные и внешние мотивы;

- учебно-познавательный интерес к новому учебному материалу и способам решения новой задачи;

- ориентация на понимание причин успеха в учебной деятельности, в том числе на самоанализ и самоконтроль результата, на анализ соответствия результатов требованиям конкретной задачи, на понимание оценок учителей, товарищей, родителей и

других людей;

- способность к оценке своей учебной деятельности;
- основы гражданской идентичности, своей этнической принадлежности в форме осознания «Я» как члена семьи, представителя народа, гражданина России, чувства сопричастности и гордости за свою Родину, народ и историю, осознание ответственности человека за общее благополучие;
- ориентация в нравственном содержании и смысле как собственных поступков, так и поступков окружающих людей;
- знание основных моральных норм и ориентация на их выполнение;
- развитие этических чувств - стыда, вины, совести - как регуляторов морального поведения; понимание чувств и настроений других людей и сопереживание им;
- установка на здоровый образ жизни;
- основы экологической культуры: принятие ценности природного мира, готовность следовать в своей деятельности нормам природоохранного, нерасточительного, здоровьесберегающего поведения;
- чувство прекрасного и эстетические чувства на основе знакомства с мировой и отечественной художественной культурой.

Выпускник получит возможность для формирования:

- *внутренней позиции обучающегося на уровне положительного отношения к образовательной организации, понимания необходимости учения, выраженного в преобладании учебно-познавательных мотивов и предпочтении социального способа оценки знаний;*
- *выраженной учебно-познавательной мотивации учения;*
- *устойчивого интереса к новым общим способам решения задач;*
- *адекватного понимания причин успешности/неуспешности учебной деятельности;*
- *положительной адекватной дифференцированной самооценки на основе критерия успешности реализации социальной роли «хорошего ученика»;*
- *компетентности в реализации основ гражданской идентичности в поступках и деятельности;*
- *способности к решению моральных дилемм на основе учёта позиций партнёров в общении, ориентации на их мотивы и чувства, устойчивое следование в поведении моральным нормам и этическим требованиям;*
- *установки на здоровый образ жизни и реализации её в реальном поведении и поступках;*
- *осознанных устойчивых эстетических предпочтений и ориентации на искусство как значимую сферу человеческой жизни;*
- *эмпатии как осознанного понимания чувств других людей и сопереживания им, выражающихся в поступках, направленных на помощь другим и обеспечение их благополучия.*

1.2.2. Метапредметные результаты

1.2.2.1. Регулятивные универсальные учебные

Выпускник научится:

- ставить учебные цели и планировать пути их достижения;
- учитывать выделенные учителем ориентиры действия в новом учебном материале в сотрудничестве с ним;
- планировать свои действия в соответствии с поставленной задачей и условиями её реализации;
- учитывать установленные правила в планировании и контроле способа действия;
- осуществлять самоконтроль и контроль за ходом выполнения работы и

полученного результата;

- оценивать правильность выполнения действия на уровне адекватной оценки соответствия результатов требованиям данной задачи;
- адекватно воспринимать замечания, предложения и оценку учителей, товарищей, родителей и других людей;
- различать способ и результат действия;
- вносить необходимые коррективы в действие после его завершения на основе оценки и учёта характера совершенных ошибок;
- использовать предложения и оценки для создания более совершенного результата;
- использовать запись хода и результатов решения задачи в цифровой форме.

Выпускник получит возможность научиться:

- *в сотрудничестве с учителем ставить новые учебные задачи;*
- *преобразовывать практическую задачу в познавательную;*
- *проявлять познавательную инициативу в учебном сотрудничестве;*
- *самостоятельно учитывать выделенные учителем ориентиры действия в новом учебном материале;*
- *осуществлять констатирующий и предвосхищающий контроль по результату и по способу действия, актуальный контроль на уровне произвольного внимания;*
- *уметь самостоятельно контролировать свое время и управлять им;*
- *прилагать волевые усилия и преодолевать препятствия на пути достижения целей;*
- *самостоятельно оценивать правильность выполнения действия и вносить необходимые коррективы в исполнение как по ходу его реализации, так и в конце действия.*

1.2.2.2. Познавательные универсальные учебные действия

Выпускник научится:

- осуществлять поиск необходимой информации для выполнения учебных заданий с использованием учебной литературы, энциклопедий, справочников (включая электронные, цифровые), в открытом информационном пространстве, в том числе контролируемом пространстве сети Интернет;
- записывать выборочную информацию об окружающем мире и о себе самом, в том числе с помощью инструментов ИКТ;
- использовать знаково-символические средства, в том числе модели (включая виртуальные) и схемы для решения задач;
- проявлять познавательную инициативу в учебном сотрудничестве;
- строить сообщения в устной и письменной форме;
- ориентироваться на разнообразие способов решения поставленных задач;
- основам смыслового восприятия художественных и познавательных текстов, выделять существенную информацию из сообщений разных видов;
- осуществлять анализ объектов по существенным и несущественным признакам;
- осуществлять синтез целого из частей;
- проводить сравнение и классификацию по заданным критериям;
- устанавливать причинно-следственные связи в изучаемом явлении;
- строить рассуждения в форме связи простых суждений об объекте, его строении, свойствах и связях;
- обобщать и выводить общности для целого ряда или класса единичных объектов, на основе выделения сущностной связи;
- осуществлять подведение под понятие на основе распознавания объектов, выделения существенных признаков и их синтеза;
- находить аналогии;

- владеть общими приёмами решения поставленных задач.

Выпускник получит возможность научиться:

- осуществлять поиск информации с использованием ресурсов библиотек и сети Интернет;
- записывать, фиксировать информацию об окружающем мире с помощью инструментов ИКТ;
- создавать и преобразовывать модели и схемы для решения задач;
- осознанно и произвольно строить сообщения в устной и письменной форме;
- осуществлять выбор наиболее эффективных способов решения задач в зависимости от конкретных условий;
- осуществлять синтез как составление целого из частей, самостоятельно достраивая и восполняя недостающие компоненты;
- осуществлять сравнение и классификацию, самостоятельно выбирая основания и критерии для указанных логических операций;
- строить логическое рассуждение, включающее установление причинно-следственных связей;
- делать выводы на основе аргументации;
- самостоятельно проводить мини-исследование на основе применения методов наблюдения и эксперимента;
- произвольно и осознанно владеть общими приёмами решения задач.

1.2.2.3. Коммуникативные универсальные учебные действия

Выпускник научится:

- адекватно использовать коммуникативные средства для решения различных задач общения;
- строить монологическое высказывание (в том числе сопровождая его аудиовизуальной поддержкой);
- владеть диалогической формой коммуникации, используя в том числе средства и инструменты ИКТ и дистанционного общения;
- допускать возможность существования у людей различных точек зрения, в том числе не совпадающих с его собственной;
- учитывать разные мнения и стремиться к координации различных позиций в сотрудничестве;
- формулировать собственное мнение и позицию;
- договариваться и приходить к общему решению в совместной деятельности, в том числе в ситуации столкновения интересов;
- строить понятные для партнёра высказывания, учитывающие, что партнёр знает и видит, а чего нет;
- организовать и планировать учебное сотрудничество с учителем и сверстниками, определять цели и функции участников, способы взаимодействия;
- контролировать действия партнёра, уметь убеждать;
- использовать речь для регуляции своего действия;
- адекватно использовать речевые средства для решения различных коммуникативных задач, строить монологическое высказывание, владеть диалогической формой речи.

Выпускник получит возможность научиться:

- учитывать и координировать в сотрудничестве позиции других людей, отличные от собственной;
- учитывать разные мнения и интересы и обосновывать собственную позицию;
- понимать относительность мнений и подходов к решению проблемы;
- аргументировать свою позицию и координировать её с позициями

- партнёров в сотрудничестве при выработке общего решения в совместной деятельности;*
- *продуктивно содействовать разрешению конфликтов на основе учёта интересов и позиций всех участников;*
 - *с учётом целей коммуникации достаточно точно, последовательно и полно передавать партнёру необходимую информацию как ориентир для построения действия;*
 - *задавать вопросы, необходимые для организации собственной деятельности и сотрудничества с партнёром;*
 - *осуществлять взаимный контроль и оказывать в сотрудничестве необходимую взаимопомощь;*
 - *адекватно использовать речевые средства для эффективного решения разнообразных коммуникативных задач, планирования и регуляции своей деятельности.*

1.2.2.4. Чтение. Работа с текстом

В результате изучения всех без исключения учебных предметов при получении начального общего образования выпускники приобретут первичные навыки работы с содержащейся в текстах информацией в процессе чтения соответствующих возрасту учебных, художественно-литературных, научно-познавательных текстов, инструкций. Выпускники научатся осознанно читать тексты с целью удовлетворения познавательного интереса, усвоения и использования информации в разных ситуациях. Выпускники овладеют элементарными навыками добывания информации, представленной в наглядно-символической форме, приобретут опыт работы с текстами, содержащими рисунки, таблицы, диаграммы, схемы.

У выпускников будут развиты такие читательские навыки, как поиск информации, выделение нужной для решения практической или учебной задачи информации, систематизация, сопоставление, анализ и обобщение имеющихся в тексте идей и информации, их интерпретация и преобразование. Обучающиеся смогут использовать полученную из разного вида текстов информацию для установления несложных причинно-следственных связей и зависимостей, объяснения, обоснования утверждений, а также принятия решений в простых учебных и практических ситуациях.

Выпускники получают возможность научиться самостоятельно организовать поиск информации. Они приобретут первичный опыт критического отношения к получаемой информации, сопоставления ее с информацией из других источников и имеющимся жизненным опытом.

Работа с текстом: поиск информации и понимание прочитанного

Выпускник научится:

- находить в тексте конкретные сведения, факты, заданные в явном виде;
- определять тему и главную мысль текста;
- делить тексты на смысловые части, составлять план текста;
- вычленять содержащиеся в тексте основные события и устанавливать их последовательность; упорядочивать информацию по заданному основанию;
- сравнивать между собой объекты, описанные в тексте, выделяя 2-3 существенных признака;
- понимать информацию, представленную в неявном виде (например, находить в тексте несколько примеров, доказывающих приведённое утверждение; характеризовать явление по его описанию; выделять общий признак группы элементов);
- понимать информацию, представленную разными способами: словесно, в виде таблицы, схемы, диаграммы;
- понимать текст, опираясь не только на содержащуюся в нём информацию, но и на жанр, структуру, выразительные средства текста;
- использовать различные виды чтения: ознакомительное, изучающее, поисковое, выбирать нужный вид чтения в соответствии с целью чтения;
- ориентироваться в соответствующих возрасту словарях и справочниках.

Выпускник получит возможность научиться:

- использовать формальные элементы текста (например, подзаголовки, сноски) для поиска нужной информации;
- работать с несколькими источниками информации;
- сопоставлять информацию, полученную из нескольких источников.

Работа с текстом: преобразование и интерпретация информации

Выпускник научится:

- пересказывать текст подробно и сжато, устно и письменно;
- соотносить факты с общей идеей текста, устанавливая простые связи, не показанные в тексте напрямую;
- формулировать несложные выводы, основываясь на тексте; находить аргументы, подтверждающие вывод;
- сопоставлять и обобщать содержащуюся в разных частях текста информацию;
- составлять на основании текста небольшое монологическое высказывание, отвечая на поставленный вопрос.

Выпускник получит возможность научиться:

- делать выписки из прочитанных текстов с учётом цели их дальнейшего использования;
- составлять небольшие письменные аннотации к тексту, отзывы о прочитанном.

Работа с текстом: оценка информации

Выпускник научится:

- высказывать оценочные суждения и свою точку зрения о прочитанном тексте;
- оценивать содержание, языковые особенности и структуру текста; определять место и роль иллюстративного ряда в тексте;
- на основе имеющихся знаний, жизненного опыта подвергать сомнению достоверность прочитанного, обнаруживать недостоверность получаемых сведений, пробелы в информации и находить пути восполнения этих пробелов;
- участвовать в учебном диалоге при обсуждении прочитанного или прослушанного текста.

Выпускник получит возможность научиться:

- сопоставлять различные точки зрения;
- соотносить позицию автора с собственной точкой зрения;
- при работе с источниками выявлять достоверную и противоречивую информацию.

1.2.2.5. Формирование ИКТ-компетентности обучающихся

В результате изучения всех без исключения предметов на уровне начального общего образования начинается формирование навыков, необходимых для жизни и работы в современном высокотехнологичном обществе. Обучающиеся приобретут опыт работы с информационными объектами, в которых объединяются текст, наглядно графические изображения, цифровые данные, неподвижные и движущиеся изображения, звук, ссылки и базы данных и которые могут передаваться как устно, так и с помощью телекоммуникационных технологий или размещаться в Интернете.

Обучающиеся познакомятся с различными средствами информационно-коммуникационных технологий (ИКТ), освоят общие безопасные и эргономичные принципы работы с ними; осознают возможности различных средств ИКТ для использования в обучении, развития собственной познавательной деятельности и общей культуры.

Они приобретут первичные навыки обработки и поиска информации при помощи

средств ИКТ: научатся вводить различные виды информации в компьютер: текст, звук, изображение, цифровые данные; создавать, редактировать, сохранять и передавать медиасообщения.

Выпускники научатся оценивать потребность в дополнительной информации для решения учебных задач и самостоятельной познавательной деятельности; определять возможные источники ее получения; критически относиться к информации и к выбору источника информации.

Они научатся планировать, проектировать и моделировать процессы в простых учебных и практических ситуациях.

В результате использования средств и инструментов ИКТ и ИКТ-ресурсов для решения разнообразных учебно-познавательных и учебно-практических задач, охватывающих содержание всех изучаемых предметов, у обучающихся будут формироваться и развиваться необходимые универсальные учебные действия и специальные учебные умения, что заложит основу успешной учебной деятельности в среднем и старшем звене школы.

1.2.3. Планируемые предметные результаты

Федеральный государственный образовательный стандарт начального общего образования устанавливает следующие требования к предметным результатам освоения основной образовательной программы начального общего образования по учебному предмету «Чăваш чĕлхи» (Родной (чувашский) язык):

1) воспитание ценностного отношения к родному языку как хранителю культуры, включение в культурно-языковое поле своего народа, формирование первоначальных представлений о единстве и многообразии языкового и культурного пространства России, о языке как основе национального самосознания;

2) обогащение активного и потенциального словарного состава, развитие у обучающихся культуры владения родным языком в соответствии с нормами устной и письменной речи, с правилами речевого этикета;

3) формирование первоначальных научных знаний о родном языке как системе и как развивающемся явлении, о его уровнях и единицах, о закономерностях его функционирования, освоение основных единиц и грамматических категорий родного языка, формирование позитивного отношения к правильной устной и письменной родной речи как показателям общей культуры и гражданской позиции человека;

4) овладение первоначальными умениями ориентироваться в целях, задачах, средствах и условиях общения, формирование базовых навыков выбора адекватных языковых средств для успешного решения коммуникативных задач;

5) овладение учебными действиями, языковыми единицами и умениями использовать знания для решения познавательных, практических и коммуникативных задач.

В результате изучения учебного предмета «Чăваш чĕлхи» (Родной (чувашский) язык) обучающиеся при получении начального общего образования научатся осознавать язык как основное средство человеческого общения и явление национальной культуры, у них начинает формироваться позитивное эмоционально-ценностное отношение к родному и русскому языкам, стремление к их грамотному использованию, родной язык и русский язык станут для обучающихся основой всего процесса обучения, средством развития их мышления, воображения, интеллектуальных и творческих способностей.

В процессе обучения обучающиеся получают возможность реализовать в устном и письменном общении (в том числе с использованием средств ИКТ) потребность в творческом самовыражении, научатся использовать язык с целью поиска необходимой информации в различных источниках для выполнения учебных задач.

У выпускников, освоивших основную образовательную программу начального общего образования, будет сформировано отношение к правильной устной и письменной речи как к

показателям общей культуры человека. Они получают начальные представления о нормах чувашского литературного языка (орфоэпических, лексических, грамматических) и правилах речевого этикета, научатся ориентироваться в целях, задачах, средствах и условиях общения, что станет основой выбора адекватных языковых средств для успешного решения коммуникативной задачи при составлении несложных устных монологических высказываний и письменных текстов. У них будут сформированы коммуникативные учебные действия, необходимые для успешного участия в диалоге: ориентация на позицию партнера, учет различных мнений и координация различных позиций в сотрудничестве, стремление к более точному выражению собственного мнения и позиции, умение задавать вопросы.

Выпускник на уровне начального общего образования:

научится осознавать грамотное письмо как одно из проявлений собственного уровня культуры;

сможет применять орфографические и пунктуационные правила (в объеме изученного материала) при записи собственных и предложенных текстов, овладеет умением проверять написанное;

получит первоначальные представления о системе и структуре родного (чувашского) и русского языков: познакомится с разделами изучения языка - фонетикой и орфоэпией, графикой и орфографией, лексикой, словообразованием (морфемикой), морфологией и синтаксисом; в объеме содержания курса научится находить, характеризовать, сравнивать, классифицировать такие языковые единицы, как звук, буква, значимая часть слова, часть речи, член предложения, простое предложение, что послужит основой для дальнейшего формирования общеучебных, логических и познавательных (символично-моделирующих) универсальных учебных действий с языковыми единицами.

В результате изучения курса у выпускников, освоивших основную образовательную программу начального общего образования, будет сформирован учебно-познавательный интерес к новому учебному материалу и способам решения новой языковой задачи, что послужит основой успешной учебной деятельности при продолжении изучения курса родного языка и русского языка на следующем уровне образования.

5.1.1.1. Содержательная линия «Система языка»

Раздел «Фонетика и графика»

Выпускник научится:

- различать звуки чувашского языка и воспроизводить буквы графически корректно;
- характеризовать звуки чувашского языка: гласные ударные/безударные, мягкие/твердые; согласные сонорные/шумные, мягкие/твердые;
- знать последовательность букв в алфавите;
- при работе над ошибками осознавать причины их появления и определять способы действий для предотвращения их в последующих письменных работах.

Выпускник получит возможность научиться

- *пользоваться чувашским алфавитом на основе знания последовательности букв в нем для упорядочивания слов и поиска необходимой информации в различных словарях и справочниках.*

Раздел «Орфоэпия»

Выпускник научится:

- соблюдать нормы родного литературного языка в собственной речи и оценивать соблюдение этих норм в речи собеседников (в объеме представленного в учебнике материала);
- находить при сомнении в правильности постановки ударения или произношения слова ответ самостоятельно (по словарю), либо обращаться за помощью к учителю, родителям и др.;

- в соответствии с законом сингармонизма присоединять к основам слов мягкий или твердый вариант аффикса;
- при воспроизведении вслух разделять предложения на смысловые группы;
- корректно произносить предложения с учетом их ритмико-интонационных особенностей;
- делать звукобуквенный анализ слова по предложенному в учебнике алгоритму;
- соблюдать основные правила произношения звуков в словах в разных позициях.

Выпускник получит возможность научиться

- прибавлять к словам мягкий или твердый вариант аффикса по конечному звуку при несингармонических основах (*тәри - тәрипе, супән - супәнпе, бензин - бензинпа*);
- соблюдать фразовое ударение;
- выражать чувства и эмоции при помощи интонации;
- произносить твердо звуки [л], [н], [т] перед аффиксом -и: *хула - хули, шкулта - шкулти, суна - сунти*.

Раздел «Состав слова (морфемика)»

Выпускник научится:

- различать родственные (однокоренные) слова и формы слова;
- узнавать парные слова и использовать их в качестве обобщающих слов в смысловых группах (*пан улми, груша, чие, хурләхан - улма-сырла; йываҗ, чечек, курәк, кәмпә - усен-тәран*);
- находить в словах с однозначно выделяемыми морфемами корень (тымар), словообразующие и словоизменяющие аффиксы (*сәмах тәвакан, сәмаха уләштаракан аффиксем*).

Выпускник получит возможность научиться

- выполнять морфемный анализ слова в соответствии с предложенным в учебнике алгоритмом, оценивать правильность его выполнения;
- распознавать по аффиксам принадлежность слова к определенной части речи;
- находить в словах с однозначно выделяемыми морфемами формообразующие аффиксы (*форма тәвакан аффиксем*);
- использовать результаты выполненного морфемного анализа для решения орфографических и/или речевых задач
- понимать этимологию наиболее употребительных слов; понимать этимологию слов, образованных сложением основ: *асанне (аслә анне), кукамай (кәк ами), улмуҗси (улма йываҗси)*;

Раздел «Лексика»

Выпускник научится:

- выявлять слова, значение которых требует уточнения;
- определять значение слова по контексту или уточнять с помощью толкового словаря;
- использовать речевые клише этикета в соответствии с коммуникативной задачей;
- находить в тексте синонимы и антонимы, понимать их значение;
- подбирать синонимы для устранения повторов в тексте.
- подбирать антонимы для точной характеристики предметов при их сравнении;
- правильно использовать в речи слова, заимствованные из русского языка (*историпе, промышленноҗ, столовайра, дежурнайсем, т.ыт. те*);

Выпускник получит возможность научиться:

- использовать в речи нужное значение многозначных слов и омонимов;
- различать употребление в тексте слов в прямом и переносном значении (*простые случаи*);

- оценивать уместность использования слов в тексте;
- опираться на языковую догадку при чтении и аудировании;
- использовать в речи фразеологизмы и устойчивые сочетания слов (Ылтӑн алӑ, хӗвел пӑхат, сӑмӑр ҫават, ҫурт ларат);
- использовать в речи повторяющиеся слова для усиления признака (шурӑ-шурӑ) или для обозначения продолжительности действия (утрӑм-утрӑм, кайсан-кайсан);
- выбирать слова из ряда предложенных для успешного решения коммуникативной задачи.

Раздел «Морфология»

Выпускник научится:

- распознавать грамматические признаки слов;
- с учетом совокупности выявленных признаков (что называет, на какие вопросы отвечает, как изменяется) относить слова к определенной группе основных частей речи (имена существительные, имена прилагательные, глаголы).
- оперировать основными морфологическими формами чувашского языка в соответствии с коммуникативной задачей;
- распознавать и употреблять в речи существительные в разных падежных формах;
- употреблять в речи форму принадлежности существительного (манӑн анне - аннем, санӑн аннӑ - аннӑ, унӑн амашӑ - амашӑ);
- распознавать и употреблять в речи глаголы настоящего, прошедшего, будущего времени изъявительного наклонения;
- употреблять в речи формы сравнения прилагательного (теп степень, танлаштару степене, вайла степень)

Выпускник получит возможность научиться:

- проводить частичный морфологический разбор имён существительных, имён прилагательных, глаголов по предложенному в учебнике алгоритму; оценивать правильность проведения морфологического разбора;
- употреблять в речи именные и глагольные сочетания,
- употреблять в речи причастия настоящего и будущего времени;
- употреблять в речи количественные и порядковые числительные;
- использовать в речи личные местоимения, послелоги и именные слова;
- прибавлять к словам аффикс -чӑ для выражения прошедшего времени;

Раздел «Синтаксис»

Выпускник научится:

- различать предложение, словосочетание, слово;
- оперировать в процессе общения основными синтаксическими конструкциями чувашского языка в соответствии с коммуникативной задачей;
- связывать слова в предложении при помощи аффиксов, послелогов и порядком следования слов;
- устанавливать при помощи смысловых вопросов связь между словами в словосочетании и предложении;
- классифицировать предложения по цели высказывания, находить повествовательные/побудительные/вопросительные предложения;
- определять восклицательную/невосклицательную интонацию предложения;
- находить главные и второстепенные (без деления на виды) члены предложения;
- выделять предложения с однородными членами.

Выпускник получит возможность научиться:

- различать второстепенные члены предложения — определения, дополнения, обстоятельства;
- распознавать предложения с прямой и косвенной речью;
- выполнять в соответствии с предложенным в учебнике алгоритмом разбор

простого предложения (по членам предложения, синтаксический), оценивать правильность разбора;

- различать простые и сложные предложения;
- распознавать и употреблять в речи утвердительные и отрицательные предложения.

5.1.1.2. Содержательная линия «Орфография и пунктуация»

Выпускник научится:

- применять правила правописания (в объёме содержания курса);
- определять (уточнять) написание слова по орфографическому словарю учебника;
- безошибочно списывать текст объёмом 80-90 слов;
- писать под диктовку тексты объёмом 75-80 слов в соответствии с изученными правилами правописания;
- проверять собственный и предложенный текст, находить и исправлять орфографические и пунктуационные ошибки (в объёме содержания курса).

Выпускник получит возможность научиться:

- осознавать место возможного возникновения орфографической ошибки;
- подбирать примеры с определённой орфограммой;
- при составлении собственных текстов перефразировать записываемое во избежание орфографических и пунктуационных ошибок;
- воспроизводить графически правильно слова, воспринимаемые зрительно и на слух;
- при работе над ошибками осознавать причины появления ошибки и определять способы действий, помогающие предотвратить её в последующих письменных работах.

5.1.1.3. Содержательная линия «Развитие речи»

Выпускник научится:

- оценивать правильность (уместность) выбора языковых и неязыковых средств устного общения на уроке, в школе, в быту, со знакомыми и незнакомыми, с людьми разного возраста;
- соблюдать в повседневной жизни нормы речевого этикета и правила устного общения (умение слышать, реагировать на реплики, поддерживать разговор);
- выражать собственное мнение и аргументировать его;
- самостоятельно озаглавливать текст;
- составлять план текста;

Выпускник получит возможность научиться:

- создавать тексты по предложенному заголовку;
- подробно или выборочно пересказывать текст;
- пересказывать текст от другого лица;
- составлять устный рассказ на определённую тему с использованием разных типов речи: описание, повествование, рассуждение;
- анализировать и корректировать тексты с нарушенным порядком предложений, находить в тексте смысловые пропуски;
- корректировать тексты, в которых допущены нарушения норм культуры речи;
- сочинять письма, поздравительные открытки, записки и другие небольшие тексты для конкретных ситуаций общения;
- анализировать последовательность собственных действий при работе над изложениями и сочинениями и соотносить их с разработанным алгоритмом;
- оценивать правильность выполнения учебной задачи: соотносить собственный текст с исходным (для изложений) и с назначением, задачами, условиями общения (для самостоятельно создаваемых текстов);
- соблюдать нормы речевого взаимодействия при интерактивном общении

(sms-сообщения, электронная почта, Интернет и другие виды и способы связи).

1.3. Система оценки достижения планируемых результатов освоения программы

Основным объектом, содержательной и критериальной базой итоговой оценки подготовки выпускников на уровне начального общего образования выступают планируемые результаты, составляющие содержание блока «Выпускник научится», включенные в данную Программу.

Критерии оценивания

Диктант.

- «5» - ставится, если нет ошибок и исправлений; работа написана аккуратно в соответствии с требованиями каллиграфии (в 3 классе возможно одно исправление графического характера).
- «4» - ставится, если не более двух орфографических ошибок; работа выполнена чисто, но есть небольшие отклонения от каллиграфических норм.
- «3» - ставится, если допущено 3 - 5 ошибок, работа написана небрежно.
- «2» - ставится, если допущено более 5 орфографических ошибок, работа написана неряшливо.
- «1» - ставится, если допущено 8 орфографических ошибок.

Ошибкой в диктанте следует считать:

- нарушение правил орфографии при написании слов;
- пропуск и искажение букв в словах;
- замену слов;
- отсутствие знаков препинания в пределах программы данного класса;
- неправильное написание слов, которые не проверяются правилом (списки таких слов даны в программе каждого класса).

За ошибку не считаются:

- ошибки на те разделы орфографии и пунктуации, которые ни в данном классе, ни в предшествующих классах не изучались;
- единичный пропуск точки в конце предложения, если первое слово следующего предложения написано с заглавной буквы;
- единичный случай замены одного слова без искажения смысла.

За одну ошибку в диктанте считаются:

- два исправления;
- две пунктуационные ошибки;
- повторение ошибок в одном и том же слове, например, в слове «ножи» дважды написано в конце «ы». Если же подобная ошибка встречается в другом слове, она считается за ошибку.

Негрубыми ошибками считаются следующие:

- повторение одной и той же буквы в слове;
- недописанное слово;
- перенос слова, одна часть которого написана на одной строке, а вторая опущена;
- дважды записанное одно и то же слово в предложении.

Грамматическое задание.

- «5» - ставится за безошибочное выполнение всех заданий, когда ученик обнаруживает осознанное усвоение определений, правил и умение самостоятельно применять знания при выполнении работы;
- «4» - ставится, если ученик обнаруживает осознанное усвоение правил, умеет применять свои знания в ходе разбора слов и предложений и правильно выполнил не менее 3/4 заданий;
- «3» - ставится, если ученик обнаруживает усвоение определённой части из изученного материала, в работе правильно выполнил не менее 1/2 заданий;
- «2» - ставится, если ученик обнаруживает плохое знание учебного материала, не справляется с

большинством грамматических заданий;

«1» - ставится, если ученик не смог правильно выполнить ни одного задания.

Списывание текста.

«5» - ставится за безошибочное аккуратное выполнение работы;

«4» - ставится, если в работе 1 - 2 орфографические ошибки и 1 исправление (1 кл.); 1 ошибка и 1 исправление (2 и 3 кл.);

«3» - ставится, если в работе допущены 3 орфографические ошибки и 1 исправление (1 кл.); 2 ошибки и 1 исправление (2 и 3 кл.);

«2» - ставится, если в работе допущены 4 орфографические ошибки (1 кл.); 3 ошибки (2 и 3 кл.);

«1» - ставится, если в работе допущено более 4 орфогр. ошибок (1 кл.); более 3 ошибок (2 и 3 кл.).

Контрольный диктант.

1. Объём соответствует количеству слов по нормам чтения (за 1 минуту).

2. Негрубые ошибки: исключения из правил; повторение одной и той же буквы (букварь); перенос слов; единичный пропуск буквы на конце слова;

3. Однотипные ошибки: первые три однотипные ошибки = 1 ошибке, но каждая следующая подобная считается за отдельную ошибку.

4. При трёх поправках оценка снижается на 1 балл.

Оценки за контрольный диктант.

«5» - не ставится при трёх исправлениях, но при одной негрубой ошибке можно ставить;

«4» - 2 орфограф. и 2 пунктуац. ошибки или 1 орфограф. и 3 пунктуац.;

«3» - 3 - 4 орфограф. и 4 пунктуац. ошибки, а также при 5 орфограф. ошибках;

«2» - более 5 - 8 орфограф. ошибок;

«1» - более 8 орфограф. ошибок.

Оценки за грамматические задания.

«5» - всё верно;

«4» - не менее 3/4 верно;

«3» - не менее 1/2 верно;

«2» - не выполнено больше половины общего объёма заданий;

«1» - не выполнено ни одно задание.

Словарный диктант Количество слов

(оценивается строже контрольного диктанта). для словарного диктанта.

«5» - нет ошибок; 1 класс - 7 - 8 слов;

«4» - 1 - 2 ошибки или 1 исправление; 2 класс - 10 - 12 слов;

«3» - 3 - 4 ошибки (если 15 - 20 слов); 3 класс - 12 - 15 слов;

«2» - 5 - 7 ошибок; 4 класс - до 20 слов.

«1» - более 7 ошибок.

Контрольное списывание.

«5» - нет ошибок;

«4» - 1 - 2 ошибки или 1 исправление (1 кл.), 1 ошибка или 1 исправление (2 - 4 кл.);

«3» - 3 ошибки и 1 исправление (1 кл.), 2 ошибки и 1 исправление (2 - 4 кл.);

«2» - 4 ошибки (1 кл.), 3 ошибки (2 - 4 кл.);

«1» - более 4 ошибок (1 кл.), более 3 ошибок (2 - 4 кл.).

ПРИМЕРНЫЙ ПЛАН КОНТРОЛЬНО-ОЦЕНОЧНЫХ МЕРОПРИЯТИЙ

**ПО УЧЕБНОМУ ПРЕДМЕТУ «ЧАВАШ ЧЁЛХИ»
(РОДНОЙ (ЧУВАШСКИЙ) ЯЗЫК)**

№ п/п	Мероприятия	Класс	Уровни проведения	Основные процедуры оценки	Сроки проведения
1.	Стартовая диагностика	1-4	школьный	внутренняя оценка	в начале учебного года
2.	Текущая, тематическая оценка	1-4	школьный	внутренняя оценка	постоянно
3.	Промежуточная оценка (контрольные, проверочные работы)	1-4	школьный,	внутренняя оценка	в конце каждой четверти
4.	Итоговая оценка	1-4	школьный	внутренняя оценка	в конце учебного года
5.	Независимая оценка качества образования	3-4	региональный	внешняя оценка	выборочно
6.	Мониторинговые исследования	3-4	региональный	внешняя оценка	выборочно

Портфель достижений как инструмент оценки динамики индивидуальных образовательных достижений

Одним из наиболее адекватных инструментов для оценки динамики образовательных достижений служит портфель достижений обучающегося.

В портфель достижений учеников начальной школы, который используется для оценки достижения планируемых результатов начального общего образования, целесообразно включать следующие материалы.

1. Выборки детских работ - формальных и творческих, выполненных в ходе обязательных учебных занятий по всем изучаемым предметам, а также в ходе посещаемых учащимися занятий, реализуемых в рамках образовательной программы образовательной организации.

Обязательной составляющей портфеля достижений являются материалы стартовой диагностики, промежуточных и итоговых стандартизированных работ по отдельным предметам.

Остальные работы должны быть подобраны так, чтобы их совокупность демонстрировала нарастающие успешность, объём и глубину знаний, достижение более высоких уровней формируемых учебных действий. Примерами такого рода работ могут быть:

- по русскому, чувашскому (родному) языку и литературному чтению, литературному чтению на чувашском (родном) языке, иностранному языку — диктанты, изложения и сочинения на заданную тему, сочинения на произвольную тему, аудиозаписи монологических и диалогических высказываний, «дневники читателя», иллюстрированные «авторские» работы детей, материалы их самоанализа и рефлексии и т. п.;

2. Систематизированные материалы наблюдений (оценочные листы, материалы и листы наблюдений и т. п.) за процессом овладения универсальными учебными действиями, которые ведут учителя начальных классов (выступающие и в роли учителя- предметника, и в роли классного руководителя), иные учителя-предметники, школьный психолог, организатор воспитательной работы и другие непосредственные участники образовательных отношений.

3. Материалы, характеризующие достижения обучающихся в рамках внеурочной и досуговой деятельности, например, результаты участия в олимпиадах, конкурсах, смотрах, выставках, концертах, спортивных мероприятиях, поделки и др. Основное требование,

предъявляемое к этим материалам — отражение в них степени достижения планируемых результатов освоения примерной образовательной программы начального общего образования.

Анализ, интерпретация и оценка отдельных составляющих и портфеля достижений в целом ведутся с позиций достижения планируемых результатов с учётом основных результатов начального общего образования, закреплённых в ФГОС НОО.

По результатам оценки, которая формируется на основе материалов портфеля достижений, делаются выводы:

1) о сформированности у обучающегося универсальных и предметных способов действий, а также опорной системы знаний, обеспечивающих ему возможность продолжения образования в основной школе;

2) о сформированности основ умения учиться, понимаемой как способность к самоорганизации с целью постановки и решения учебно-познавательных и учебнопрактических задач;

3) об индивидуальном прогрессе в основных сферах развития личности - мотивационно-смысловой, познавательной, эмоциональной, волевой и саморегуляции.

Итоговая оценка выпускника

На итоговую оценку на уровне начального общего образования, результаты которой используются при принятии решения о возможности (или невозможности) продолжения обучения на следующем уровне, выносятся только предметные и метапредметные результаты, описанные в разделе «Выпускник научится» планируемых результатов начального общего образования.

Предметом итоговой оценки является способность обучающихся решать учебно-познавательные и учебно-практические задачи, построенные на материале опорной системы знаний с использованием средств, релевантных содержанию учебных предметов, в том числе на основе метапредметных действий. Способность к решению иного класса задач является предметом различного рода неперсонифицированных обследований.

При получении начального общего образования особое значение для продолжения образования имеет усвоение обучающимися опорной системы знаний по русскому языку, чувашскому (родному) языку и математике и овладение следующими метапредметными действиями:

- речевыми, среди которых следует выделить навыки осознанного чтения и работы с информацией;
- коммуникативными, необходимыми для учебного сотрудничества с учителем и сверстниками.

Итоговая оценка выпускника формируется на основе накопленной оценки, зафиксированной в портфеле достижений, по всем учебным предметам и оценок за выполнение минимума трёх (четырёх) итоговых работ (по русскому языку, родному (чувашскому) языку, математике и комплексной работы на межпредметной основе).

При этом накопленная оценка характеризует выполнение всей совокупности планируемых результатов, а также динамику образовательных достижений обучающихся за период обучения. А оценки за итоговые работы характеризуют, как минимум, уровень усвоения обучающимися опорной системы знаний по русскому языку, родному (чувашскому) языку и математике, а также уровень овладения метапредметными действиями.

Решение о переводе обучающегося на следующий уровень общего образования принимается одновременно с рассмотрением и утверждением характеристики обучающегося, в которой:

- отмечаются образовательные достижения и положительные качества обучающегося;
- определяются приоритетные задачи и направления личностного развития с учётом как достижений, так и психологических проблем развития ребёнка;
- даются психолого-педагогические рекомендации, призванные обеспечить успешную реализацию намеченных задач на следующем уровне обучения.

2. СОДЕРЖАТЕЛЬНЫЙ РАЗДЕЛ

2.1. Основное содержание начального общего образования по учебному предмету «Чăваш чĕлхи» (Родной (чувашский) язык)

2.1.1. Виды речевой деятельности

Аудирование. Осознание цели и ситуации устного общения. Адекватное восприятие звучащей родной (чувашской) речи. Понимание на слух информации, содержащейся в предъявляемом тексте, определение основной мысли текста, передача его содержания по вопросам.

Говорение. Выбор языковых средств в соответствии с целями и условиями общения для эффективного решения коммуникативной задачи. Практическое овладение диалогической формой речи. Овладение умениями начать, поддержать, закончить разговор, привлечь внимание и т.п. Практическое овладение устными монологическими высказываниями в соответствии с учебной задачей (описание (сăнлав), повествование (калав), рассуждение (уйлав)). Овладение нормами речевого этикета в ситуациях учебного и бытового общения (приветствие, прощание, извинение, благодарность, обращение с просьбой). Соблюдение орфоэпических норм и правильной интонации.

Чтение. Понимание учебного текста. Выборочное чтение с целью нахождения необходимого информации. Нахождение информации, заданной в тексте в явном виде. Интерпретация и обобщение содержащейся в тексте информации. Формулирование простых выводов на основе информации, содержащейся в тексте. *Анализ и оценка языковых особенностей структуры текста.*

Письмо. Письмо букв, слогов, слов, словосочетаний и предложений в системе обучения грамоте. Овладение разборчивым, аккуратным письмом с учетом каллиграфических норм и гигиенических требований к этому виду учебной работы. Списывание, письмо под диктовку в соответствии с изученными правилами. Письменное изложение содержания прослушанного и прочитанного текста (подробное, выборочное). Создание собственных небольших текстов (сочинений) по тематике интересной детям (на основе впечатлений, литературных произведений, сюжетных картин, серий картин, просмотренного фрагмента видеозаписи и т. п.)

ОБУЧЕНИЕ ГРАМОТЕ

Фонетика. Звуки речи. Осознание единства звукового состава слова и его значения. Установление числа и последовательности звуков в слове. Сопоставление слов, различающихся одним или несколькими звуками. Составление звуковых моделей слов. Сравнение моделей различных слов. Подбор слов к определенной модели.

Различение гласных и согласных звуков, мягких и твердых гласных, мягких и твердых согласных. Деление слов на слоги. Определение места ударения в слове.

Графика. Различение звука и буквы: буква как знак звука. Знакомство с алфавитом.

Чтение. Формирование навыка слогового чтения (ориентация на букву, обозначающую гласный звук). Плавное слоговое чтение и чтение целыми словами со скоростью, соответствующей индивидуальному темпу обучающегося. Правильное, осознанное чтение слов, словосочетаний, предложений и коротких текстов. Чтение с интонациями и паузами в соответствии со знаками препинания. Развитие осознанности и выразительности чтения на материале небольших текстов и стихотворений.

Письмо. Усвоение гигиенических требований при письме. Развитие мелкой моторики пальцев и свободы движения руки. Развитие умения ориентироваться на пространстве листа в тетради и на пространстве классной доски. Овладение начертанием письменных прописных (заглавных) и строчных букв. Письмо букв, слогов, слов, словосочетаний и предложений. Овладение разборчивым, аккуратным письмом. Письмо под диктовку слов и предложений. Усвоение приемов и последовательности правильного списывания текста.

Понимание функции небуквенных графических средств: пробела между словами, знака переноса.

Орфография. Знакомство с правилами правописания и их применение:

- раздельное написание слов;
- прописная (заглавная) буква в начале предложения, в именах собственных;
- перенос слов по слогам;
- правописание букв э, ю, я, ё в словах;
- правописание мягкого знака (ь) в словах;
- правописание б, г, д, ж, з, ц, щ, ф в заимствованных из русского языка словах;
- знаки препинания в конце предложения.

Развитие речи. Слово и предложение. Восприятие слова как объекта изучения, материала для анализа. Наблюдение над значением слова.

Различение слова и предложения. Работа с предложением: определение начала и конца предложения, выделение слов, определение их порядка.

Интонация в предложении. *Моделирование предложения в соответствии с заданной интонацией.*

Понимание прочитанного текста при самостоятельном чтении вслух и при его прослушивании. Составление небольших рассказов повествовательного характера по сюжетным картинкам, серии сюжетных картинок, из личного опыта и наблюдений, на основе опорных слов. Практическое овладение диалогической формой речи.

«Чăваш чĕлхи» (Родной (чувашский) язык) СИСТЕМАТИЧЕСКИЙ КУРС

Фонетика и орфоэпия. Различение и правильное произношение гласных и согласных звуков. Нахождение в слове ударного слога. Правильное произношение исконно чувашских слов с соблюдением правил чувашского ударения. Правильное произношение заимствованных слов. Различение сонорных и шумных согласных. Звонкое и глухое произношение шумных согласных. Определение мягких и твердых согласных. Удлинение согласных в корне слова. Деление слов на слоги. Ударение. Звуки, встречающиеся в словах, заимствованных из русского языка. Гласные твердые и мягкие. Полные ([а], [ы], [у], [ү], [э], [и], [о]) и неполные гласные ([а], [е]). *Фонетический разбор слова.*

Графика. Различение звуков и букв. Установление соотношения звукового и буквенного состава в словах (выля, ялав; Ванюк, юпа; ма́кань, ма́рье; подъезд).

Использование небуквенных графических средств: пробела между словами, знака переноса, абзаца.

Знание алфавита: правильное называние букв, определение их последовательности. Использование алфавита при работе со словарями, справочниками, каталогами.

Лексика. Понимание слова как единства звучания и значения. Выявление слов, значение которых требует уточнения. Определение значения слова по контексту или уточнение значения с помощью толкового словаря. *Представление об однозначных и многозначных словах, о прямом и переносном значении слова.* Наблюдение за использованием в речи синонимов и антонимов, и омонимов. *Фразеологизмы.* Этикетные слова, термины родства (в объёме содержания курса). Исконно чувашские слова и слова, заимствованные из других языков.

Состав слова (морфемика). Овладение понятием «родственные (однокоренные) слова» (пёр тымартан пулнă сăмахсем, хурăнташла сăмахсем). Различение однокоренных слов и различных форм одного и того же слова. Различение однокоренных слов и синонимов, *однокоренных слов и слов с омонимичными корнями.*

Словообразовательные и словоизменяющие аффиксы (самах тавакан тата самаха улаштаракан аффиксем). Образование однокоренных слов с помощью словообразовательных аффиксов. *Парные слова (мăшăр сăмахсем). Повторяющиеся слова (икĕ хут калакан сăмахсем). Сложные слова (хутлă сăмахсем). Разбор слова по составу.*

Морфология. Части речи (пуплев пайĕсем). *Деление частей речи на самостоятельные и служебные (Тулли пĕлтерĕшлĕ пуплев пайĕсем тата пулăшу пĕлтерĕшлĕ пуплев пайĕсем).*

Имя существительное (Япала ячĕ). Значение и употребление в речи. Умение распознавать имена собственные. Изменение существительных по числам. Изменение существительных по падежам. Определение падежа, в котором употреблено имя существительное. *Различение*

надежных и смысловых (синтаксических) вопросов. Изменение по надежам существительных, заимствованных из русского языка. Использование в предложениях существительных с послелогом и именными словами (Хыҫ сәмахсемпе тата ят сәмахсемпе).

Употребление существительных с притяжательными аффиксами. (Камәнләх аффиксәсем йышайннә япала ячәсем). Различение имен существительных по их признакам, правописание изученных орфограмм существительных. *Морфологический разбор имен существительных.*

Имя прилагательное (Паллә ячә). Значение и употребление в речи. Степени сравнения прилагательных: положительная, сравнительная, превосходная степени (Тәп, танлаштарулла тата вайлә степеньсем). Синонимичные и антонимичные имена прилагательные. *Морфологический разбор имен прилагательных.*

Имя числительное (Хисеп ячә). Значение и употребление в речи. Количественные и порядковые числительные (шут тата йәрке хисеп ячәсем). Связь числительного с существительным. Составление предложений с именами числительными.

Местоимение (Ят ылмаш). Личные местоимения (Сәпат ылмашәсем). Значение и употребление в речи. Личные местоимения 1, 2 и 3-го лица единственного и множественного числа. Замена в речи имен существительных единственного и множественного числа личными местоимениями.

Глагол (Ёҫ -хәл). Значение и употребление в речи.

Изменение глаголов по временам: настоящее время, прошедшее время, будущее время (умение различать по вопросам). Изменение глаголов по лицам, числам. Правописание глаголов в разных временах, лицах. Утвердительная и отрицательная формы глаголов настоящего, прошедшего, будущего времен. *Морфологический разбор глаголов.*

Синтаксис. Предложение как единица языка и речи. Различение слова и словосочетания (их сходство и различие). Предложения, различные по цели высказывания: повествовательные (калулла), вопросительные (ыйтулла), побудительные (хистевлә). Интонация: восклицательная и невосклицательная (кашкәрулла тата кашкәрулла мар).

Нахождение главных членов предложения: подлежащего и сказуемого. Различение главных и второстепенных членов предложения. Распространенные и нераспространенные предложения. Установление при помощи смысловых вопросов связи между словами в словосочетании и предложении. Однородные члены предложения (Предложения пәр йышши членәсем). *Нахождение и самостоятельное составление предложений с однородными членами без союзов и с союзами (тата, та (те), анчах, çапах).* Использование интонации перечисления в предложениях с однородными членами.

Различение простых и сложных предложений (хутсар тата хутла предложенисем).

Орфография и пунктуация. Формирование орфографической зоркости. Использование разных принципов правописания в зависимости от места орфограммы в слове. Использование орфографического словаря.

Применение правил правописания:

- перенос слов (сәмахсене пәр йәркере тепәр йәркене куҫарасси);
- прописная буква в начале предложения, в именах собственных (пайяр ятсенче: сын, чәрчунсен уйрам ячәсенче, хула, ял, юхан шыв ячәсенче);
- правописание букв э, е, ю, я, ё в словах;
- учет озвончения шумного согласного в позициях между двумя гласными, между сонорным и гласным (ике уҫа сасә тата янравлә хупә сасәпа уҫа сасә хушшинче шавлә хупә сасәсене янратса каланине шута илни);
- удвоенные согласные в корне слов (сәмах тепенчи вәрәм хупә сасәсене сырура паләртасси);
- удвоенные согласные на стыке между корнем и аффиксом (лаша - лашалла, лапта - лапталла, пукане - пуканелле);
- правописание ы или и после д, ч (сын, сымәс, чылай, чикә);
- правописание букв б, г, д, ж, з, ф, ц, щ в словах, заимствованных из русского языка (букварь, диван, цирк);

- правописание мягкого знака в словах с гласными заднего ряда (ма́кянь, кука́ль, вула́ть);
- разделительный мягкий знак в словах (ма́рье, Ма́рье, ту́хья);
- правописание падежных форм имен существительных;
- правописание форм лица глаголов настоящего, прошедшего и будущего времен;
- правописание прилагательных в превосходной степени (хуп-хура, сап-сарá, кáн- кáвак);
- знаки препинания в конце предложения: точка, вопросительный знак, восклицательный знак;

- знаки препинания в предложениях с однородными членами;

Развитие речи. Овладение основными видами речевой деятельности (говорения, аудирования, чтения и письма).

Осознание ситуации общения: с какой целью, с кем и где происходит общение.

Практическое овладение диалогической формой речи. Выражение собственного мнения, его аргументация. Овладение основными умениями ведения разговора (начать, поддержать, закончить разговор, привлечь внимание и т. п.). Овладение нормами речевого этикета в ситуациях речевого и бытового общения (приветствие, прощание, извинение, благодарность, обращение с просьбой).

Практическое овладение устными монологическими высказываниями на определенную тему с использованием разных типов речи (описание, повествование, рассуждение).

Знакомство с признаками текста. Смысловое единство предложений в тексте. Заглавие текста. Последовательность предложений в тексте. Последовательность частей текста (абзацев). Комплексная работа над структурой текста: оглавление, уточнение порядка предложений и частей текста (абзацев).

План текста. Составление планов к предлагаемым текстам. *Создание собственных текстов по предложенным планам.*

Типы текстов: описание, повествование, рассуждение, их особенности. Знакомство с жанрами письма и поздравления, объявления, приглашения. Создание собственных текстов и редактирование заданных текстов с учетом точности, правильности, богатства и выразительности письменной речи; использование в текстах синонимов и антонимов.

Знакомство и практическое овладение основными видами изложений и сочинений (без заучивания определений): изложение с элементами сочинения, сочинение- повествование, сочинение-описание, сочинение-рассуждение.

К концу обучения в начальной школе будет обеспечена готовность обучающихся к дальнейшему образованию, достигнут необходимый уровень их лингвистического образования, которое включает:

- достаточный уровень знаний о структуре чувашского языка; умения использовать знания в стандартных и нестандартных учебных ситуациях, осуществлять поиск в разных источниках (учебник, объяснение учителя, дополнительная литература) необходимой информации, анализировать и обобщать ее;
- умения участвовать в диалоге, строить беседу с учетом ситуации общения при соблюдении норм речевого этикета, составлять несложные устные монологические высказывания, письменные тексты;
- умения писать в соответствии с изученными орфографическими и пунктуационными правилами, анализировать прочитанный учебный текст, пользоваться словарями и справочными источниками, предназначенными для детей этого возраста;
- сформированность общеучебных умений и универсальных действий, отражающих учебную самостоятельность и познавательные интересы обучающихся.

2.1.2. Этнокультурная осведомленность

В процессе обучения чувашскому языку в начальной школе обучающиеся знакомятся с государственной символикой Чувашской Республики, с топонимикой, достопримечательностями, объектами культурного наследия; с национальными праздниками, обычаями, традициями чувашского народа в соответствии с возрастными особенностями; с элементарными формами речевого и неречевого поведения, принятого в культуре чувашского народа. Они начинают

осознавать свою этническую национальную принадлежность. У обучающихся начинают формироваться ценности многонационального российского общества.

2.1.3. Специальные учебные умения

Младшие школьники овладевают следующими специальными (предметными) учебными умениями и навыками:

- пользоваться двуязычными словарями, компьютерным словарем;
- пользоваться справочным материалом, представленным в виде таблиц, схем, правил;
- вести словарь (словарную тетрадь);
- делать обобщения на основе структурно-функциональных систем простого предложения.

2.1.4. Общеучебные умения и универсальные учебные действия

В ходе изучения курса чувашского языка в начальной школе обучающиеся:

- совершенствуют приемы работы с текстом (прогнозирование содержания текста по заголовку, рисункам; выписывание из текста слов и предложений, списывание текста и т.п.);
- узнают и овладевают новыми приемами раскрытия значения слова с использованием контекста, синонимов и антонимов, словообразовательных элементов и т.п.;
- развивают и совершенствуют базовые коммуникативные умения, такие как, например, умения начинать и завершать разговор, употребляя речевые клише, умения поддерживать беседу, задавая вопросы и переспрашивая и т.д.;
- овладевают умениями самоконтроля и самооценки;
- используют компьютер для самостоятельного выполнения отдельных заданий.

В процессе обучения чувашскому языку в образовательных организациях с обучением на чувашском языке в начальных классах специальные и общекультурные учебные умения, а также социокультурная осведомленность формируются параллельно с коммуникативными умениями во всех видах речевой деятельности.

2.2. Примерное тематическое планирование по учебному предмету «Чăваш чĕлхи» (Родной (чувашский) язык)

В тематическом планировании дан учебный материал по основным разделам курса, тематическое планирование, а также представлена характеристика деятельности учащихся в соответствии со спецификой предмета «Чăваш чĕлхи» (Родной (чувашский) язык)

ПРИМЕРНОЕ ТЕМАТИЧЕСКОЕ ПЛАНИРОВАНИЕ

Содержание курса	Тематическое планирование	Характеристика деятельности учащихся
Обучение грамоте (Вулама- сырма вёрентесси)		
Фонетика. Звуки речи.		
<p>Осознание единства звукового состава слова и его значения. Установление числа и последовательности звуков в слове. Сопоставление слов, различающихся одним или несколькими звуками. Составление звуковых моделей слов. Сравнение моделей различных слов. Подбор слов к определенной модели.</p> <p>Различение гласных и согласных звуков, мягких и твердых гласных, мягких и твердых согласных. Деление слов на слоги. Определение места ударения.</p>	<p>Первоначальное представление о слове как единстве значения и звучания. Звуки речи. Смыслоразличительная функция звуков. Интонационное выделение звука на фоне слова. Звуковой анализ слова с выделением, называнием каждого звука в слове, фиксацией звуков фишками. Количество и последовательность звуков в слове. Сопоставление слов, различающихся одним звуком (<i>хур - кур</i>).</p> <p>Особенность гласных звуков. Особенность согласных звуков. Различение гласных и согласных звуков. Смыслоразличительная функция твёрдых и мягких согласных звуков. Различение сонорных и шумных согласных звуков. Моделирование звукового состава слова с отражением в модели качественной характеристики звука (гласные, согласные).</p> <p>Слог как минимальная произносительная единица. Словообразующая функция гласных звуков. Деление слов на слоги.</p>	<p>Различать звуки родной речи.</p> <p>Воспроизводить заданный учителем образец интонационного выделения звука в слове.</p> <p>Группировать слова по первому (последнему) звуку.</p> <p>Подбирать слова с заданным звуком.</p> <p>Контролировать этапы своей работы, оценивать процесс и результат выполнения задания.</p> <p>Понять функцию гласной буквы как показателя твёрдости или мягкости согласных.</p> <p>Классифицировать слова по количеству слогов и месту ударения.</p> <p>Анализировать: делить слова на слоги, определять количество слогов в слове. Подбирать слова с заданным количеством слогов.</p> <p>Контролировать: находить и исправлять ошибки, допущенные при делении слов на слоги, в определении ударного слога.</p>

	Ударение. Способы его выделения. Слогоударные схемы	
Графика		
Различение звука и буквы: буква как знак звука. Знакомство с чувашским алфавитом.	Звук и буква. Буква как знак звука. Буквы, обозначающие гласные звуки. Буквы, обозначающие согласные звуки. Чувашский алфавит. Правильное название букв чувашского алфавита. Алфавитный порядок слов.	Соотносить звук и соответствующую ему букву. Воспроизводить алфавит. Осознавать алфавит как определённую последовательность букв. Восстанавливать алфавитный порядок слов.
Чтение (Вулав)		
Формирование навыка слогового чтения (ориентация на букву, обозначающую гласный звук). Плавное слоговое чтение и чтение целыми словами со скоростью, соответствующей индивидуальному темпу обучающегося. Осознанное чтение слов, словосочетаний, предложений и коротких текстов. Чтение с интонациями и паузами в соответствии со знаками препинания. Развитие осознанности и выразительности чтения на материале небольших текстов и стихотворений.	Овладение способом чтения прямого и обратного слога (ориентация на букву, обозначающую гласный звук). Воспроизведение звуковой формы слова по его буквенной записи (чтение). Отработка техники чтения. Работа над правильностью, осознанностью чтения слов, предложений, коротких текстов. Чтение с интонацией и паузами в соответствии со знаками препинания.	Читать слоги , слова, предложения, тексты. Соотносить прочитанные слова с соответствующими их изображениями. Находить слово, соответствующее названию предмета. Составлять предложения из предложенных слов, по началу и т.д. Подбирать пропущенные в предложении слова, ориентируясь на смысл предложения. Завершать незаконченные предложения с опорой на общий смысл предложения. Читать предложения и небольшие тексты с интонацией и паузами в соответствии со знаками препинания. Использовать интонацию, силу голоса, темп речи Анализировать текст: осознавать смысл прочитанного; отвечать на вопросы по прочитанному тексту; находить содержащуюся в тексте фактуальную, подтекстовую, концептуальную информацию; определять основную мысль прочитанного произведения.

Письмо (Ѕыру)		
<p>Усвоение гигиенических требований при письме. Развитие мелкой моторики пальцев и свободы движения руки. Развитие умения ориентироваться на пространстве листа в тетради и на пространстве классной доски. Овладение начертанием письменных прописных (заглавных) и строчных букв. Письмо букв, слогов, слов, словосочетаний и предложений.</p> <p>Овладение разборчивым, аккуратным письмом. Письмо под диктовку слов и предложений. Усвоение приемов и последовательности правильного списывания текста.</p> <p>Понимание функции небуквенных графических средств: пробела между словами, знака переноса.</p>	<p>Гигиенические требования к положению тетради, ручки, к правильной посадке. Анализ начертаний письменных заглавных и строчных букв. Создание единства звука, зрительного образа обозначающей его буквы и двигательного образа этой буквы. Письмо букв, слогов, слов с соблюдением гигиенических норм. <i>Развитие мелких мышц пальцев и свободы движения руки.</i></p> <p>Алгоритм списывания с печатного шрифта в рукописный и наоборот. Письмо под диктовку слов и предложений.</p>	<p>Моделировать (создавать, конструировать) буквы из набора различных элементов (с использованием проволоки, пластилина и других материалов).</p> <p>Сравнивать написанные учеником буквы с предложенным образцом; слова, выделенные печатным и курсивным шрифтами.</p> <p>Контролировать собственные действия: закрашивать только те части рисунка, в которых есть заданная буква.</p> <p>Выкладывать слова из разрезной азбуки.</p> <p>Списывать с печатного и письменного текста.</p> <p>Переносить слова по слогам.</p> <p>Записывать под диктовку отдельные слова и предложения, состоящие из трёх-пяти слов.</p> <p>Списывать слова, предложения в соответствии с заданным алгоритмом, контролировать этапы своей работы</p>
Орфография (Тёрёс сырасси)		
<p>Знакомство с правилами правописания и их применение:</p> <ul style="list-style-type: none"> - раздельное написание слов; - прописная (заглавная) буква в начале предложения, в именах собственных; - перенос слов по слогам; - правописание букв э, ю, я, ё 	<p>Правила правописания и их применение:</p> <ul style="list-style-type: none"> - раздельное написание слов; - прописная (заглавная) буква в начале предложения, в именах собственных; - перенос слов по слогам; - правописание букв э, ю, я, ё в 	<p>Моделировать простое предложение.</p> <p>Наблюдать: определять количество слов в предложении.</p> <p>Списывать деформированный текст с его параллельной корректировкой.</p> <p>Придумывать предложения с заданным словом</p> <p>Анализировать текст: находить слова с заданными буквами.</p>

<p>в словах; - правописание мягкого знака (ь) в словах; - правописание б, г, д, ж, з, ц, щ, ф в заимствованных из русского языка словах; - знаки препинания в конце предложения.</p>	<p>словах; - правописание мягкого знака (ь) в словах; - правописание б, г, д, ж, з, ц, щ, ф в заимствованных из русского языка словах; - знаки препинания в конце предложения.</p>	<p>Объяснять правила написания слов с заглавной буквы. Подбирать слова, которые пишутся с заглавной буквы. Оформлять начало и конец предложения. Применять изученные правила при списывании и записи под диктовку.</p>
--	--	--

Развитие речи (Пуплеве аталантарасси)

<p>Слово и предложение. Восприятие слова как объекта изучения, материала для анализа. Наблюдение над значением слова. Различение слова и предложения. Работа с предложением: определение начала и конца предложения, выделение слов, определение их порядка. Интонация в предложении. <i>Моделирование предложения в соответствии с заданной интонацией.</i> Понимание прочитанного текста при самостоятельном чтении вслух и при его прослушивании. Составление небольших рассказов повествовательного характера по сюжетным картинкам, серии сюжетных картинок, из опыта и наблюдений, на основе опорных</p>	<p>Слово и предложение. Восприятие слова как объекта изучения, материала для анализа. Наблюдение над значением слова. Различение слова и предложения. Работа с предложением: определение начала и конца предложения, выделение слов, определение их порядка. Интонация в предложении. <i>Моделирование предложения в соответствии с заданной интонацией.</i> Составление рассказов по сюжетной картине и серии сюжетных картинок. Использование прочитанных слов для построения связного рассказа. Практическое овладение диалогической формой речи. Работа над речевым этикетом в ситуациях учебного и бытового общения: приветствие, прощание, извинение,</p>	<p>Наблюдать над значением слова. Различать слово и предложение. Работать с предложением: определение начала и конца предложения, выделение слов, определение их порядка. Наблюдать над интонацией в предложении. Составлять текст по сюжетной картине. Описывать случаи из собственной жизни, свои наблюдения и переживания. Участвовать в учебном диалоге, оценивать процесс и результат решения коммуникативной задачи. Включаться в групповую работу, связанную с общением. Пересказывать содержание текста с опорой на вопросы учителя. Задавать учителю и одноклассникам познавательные вопросы. Обосновывать собственное мнение.</p>
--	---	--

слов. Практическое овладение диалогической формой речи.	благодарность, обращение с просьбой.	
Систематический курс		
Фонетика и орфоэпия		
<p>Фонетика и орфоэпия. Различение и правильное произношение гласных и согласных звуков. Нахождение в слове ударного слога. Правильное произношение исконно чувашских слов с соблюдением правил чувашского ударения. Правильное произношение заимствованных слов. Различение сонорных и шумных согласных. Звонкое и глухое произношение шумных согласных. Определение мягких и твердых согласных. Удлинение согласных в корне слова. Деление слов на слоги. Ударение. Звуки, встречающиеся в словах, заимствованных из русского языка. Гласные твердые и мягкие. Полные ([а], [ы], [у], [ү], [э], [и], [о])^[о] и неполные гласные ([а], [е]) . <i>Фонетический разбор слова.</i></p>	<p>Различение гласных и согласных звуков. Нахождение в слове ударного слога. Различение сонорных и шумных согласных, звонкое и глухое произношение шумных согласных. Определение мягких и твердых согласных. Удлинение согласных в корне слова. Деление слов на слоги. Ударение. Звуки, встречающиеся в словах, заимствованных из русского языка. Гласные твердые и мягкие. Гласные полного ([а], [ы], [у], [ү], [э], [и], [о]) и неполного ([а], [е]) образования. <i>Фонетический разбор слова.</i></p>	<p>Характеризовать звуки (гласные ударные - безударные, твёрдые - мягкие). Замечать: удлинение согласных в корне слова Различать: гласные твердые и мягкие, согласные мягкие и твердые, согласные сонорные и шумные, звонкое и глухое произношение шумных согласных. Анализировать: определять звук по его характеристике. Соотносить звук (выбирая из ряда предложенных) и его качественную характеристику; приводить примеры гласных звуков твёрдых - мягких, согласных сонорных и шумных Группировать слова с разным соотношением количества звуков и букв (количество звуков равно количеству букв, количество звуков меньше количества букв, количество звуков больше количества букв). Объяснять принцип деления слов на слоги. Наблюдать: выбирать звук из ряда предложенных, давать его качественную характеристику. Оценивать правильность проведения фонетического анализа слов, проводить фонетический анализ самостоятельно по предложенному алгоритму.</p>
Графика		

<p>Различение звуков и букв. Установление соотношения звукового и буквенного состава в словах (выля, ялав; Ванюк, юпа; ма́кань, ма́рье; подъезд).</p> <p>Использование небуквенных графических средств: пробела между словами, знака переноса, абзаца.</p> <p>Знание алфавита: правильное название букв, определение их последовательности. Использование алфавита при работе со словарями, справочниками, каталогами.</p>	<p>Различение звуков и букв. Установление соотношения звукового и буквенного состава в словах (выля, ялав; Ванюк, юпа; ма́кань, ма́рье; подъезд).</p> <p>Использование небуквенных графических средств: пробела между словами, знака переноса, абзаца.</p> <p>Знание алфавита: правильное название букв, их последовательности. Использование алфавита при работе со словарями, справочниками, каталогами.</p>	<p>Различать: заглавные и строчные буквы алфавита.</p> <p>Писать: заглавные и строчные буквы алфавита.</p> <p>Сравнивать звуковой и буквенный состав слова.</p> <p>Объяснять: особенности произношения и написания слов с удлинёнными согласными в корне слова.</p> <p>Называть буквы, их последовательность в алфавите.</p> <p>Использовать алфавит для поиска необходимой информации и для упорядочения найденной информации.</p>
<p>Лексика</p>		
<p>Понимание слова как единства звучания и значения. Выявление слов, значение которых требует уточнения. Определение значения слова по контексту или уточнение значения с помощью толкового словаря. <i>Представление об однозначных, многозначных словах, о прямом, переносном значении слова.</i> Наблюдение за использованием в речи синонимов, антонимов и омонимов. <i>Фразеологизмы.</i> Этикетные слова, термины родства (в объёме содержания курса). Исконно чувашские слова и слова,</p>	<p>Понимание слова как единства звучания и значения. Выявление слов, значение которых требует уточнения. Определение значения слова по контексту или уточнение значения с помощью толкового словаря. <i>Представление об однозначных, многозначных словах, о прямом, переносном значении слова.</i> Наблюдение за использованием в речи синонимов, антонимов и омонимов. <i>Фразеологизмы.</i> Этикетные слова, термины родства (в объёме содержания курса). Исконно чувашские слова и слова, заимствованные из других языков.</p>	<p>Воспринимать слово как единство звучания и значения.</p> <p>Понимать значение слова.</p> <p>Объяснять значение слова — давать развёрнутое толкование его значения.</p> <p>Выявлять слова, требующие уточнения значения.</p> <p>Представлять (прогнозировать) необходимость использования дополнительных источников для уточнения значения незнакомого слова.</p> <p>Объяснять принцип построения толкового словаря.</p> <p>Определять (выписывать) значение слова, пользуясь толковым словариком в учебнике или толковым словарём (сначала с помощью учителя, затем самостоятельно).</p> <p>Составлять собственные толковые словарики, внося</p>

<p>заимствованные из других языков.</p>		<p>в них слова, значение которых ранее было неизвестно. Наблюдать за использованием в тексте синонимов. Реконструировать текст, выбирая из ряда синонимов наиболее подходящий для заполнения пропуска в предложении текста. Контролировать уместность использования слов в предложениях, находить случаи неудачного выбора слова. Корректировать обнаруженные ошибки, подбирая наиболее точный антоним, синоним. Анализировать употребление в тексте слова в прямом и переносном значении. Сравнивать прямое и переносное значение слов, подбирать предложения, в которых слово употребляется в прямом и переносном значении.</p>
<p>Состав слова (морфемика)</p>		
<p>Овладение понятием «родственные (однокоренные) слова» (пёр тымартан пулнӓ сӓмахсем, хурӓнташлӓ сӓмахсем). Различение однокоренных слов и различных форм одного и того же слова. Различение однокоренных слов и синонимов, однокоренных слов и слов с омонимичными корнями.</p> <p>Словообразовательные и словоизменяющие аффиксы (самах тавакан тата самаха улаштаракан аффиксем). Образование однокоренных слов с помощью аффиксов. <i>Парные слова (машар</i></p>	<p>Овладение понятием «родственные (однокоренные) слова» (пёр тымартан пулнӓ сӓмахсем, хурӓнташлӓ сӓмахсем). Различение однокоренных слов и различных форм одного и того же слова. Различение однокоренных слов и синонимов, однокоренных слов и слов с омонимичными корнями.</p> <p>Словообразовательные и словоизменяющие аффиксы (самах тавакан тата самаха улаштаракан аффиксем). Образование однокоренных слов с помощью словообразовательных аффиксов. <i>Парные слова (машар</i></p>	<p>Различать: однокоренные слова и различные формы одного и того же слова, однокоренные слова и синонимы, однокоренные слова и слова с омонимичными корнями.</p> <p>Контролировать правильность объединения слов в группу: обнаруживать лишнее слово в ряду предложенных (например, синоним или слово с омонимичным корнем в ряду родственных слов).</p> <p>Характеризовать алгоритм разбора слова по составу, использовать его.</p> <p>Анализировать состав слова по заданному алгоритму.</p> <p>Объяснять роль и значение словообразующих и словоизменяющих аффиксов.</p> <p>Анализировать текст с установкой на поиск в нём</p>

<p>словообразовательных аффиксов. <i>Парные слова (мáшър сáмахсем). Повторяющиеся слова (икё хут калакан сáмахсем). Сложные слова (хутлá сáмахсем). Разбор слова по составу.</i></p>	<p><i>сáмахсем). Повторяющиеся слова (икё хут калакан сáмахсем). Сложные слова (хутлá сáмахсем). Разбор слова по составу.</i></p>	<p>родственных слов. Анализировать текст с установкой на поиск в нём слов с заданными словообразующими и словоизменяющими аффиксами. Подбирать слова заданного состава (в том числе в процессе игры типа «Найди слово, в котором корень, как в слове... словообразующий аффикс, как в слове... словоизменяющий аффикс, как в слове...»)</p>
<p>Морфология</p>		
<p>Части речи (пуплев пайёсем). Деление частей речи на самостоятельные и служебные (Тулли пёлтерёшлэ пуплев пайёсем тата пулáшу пёлтерёшлэ пуплев пайёсем). Имя существительное (Япала ячэ). Значение и употребление в речи. Умение распознавать имена собственные. Изменение существительных по числам. Изменение существительных по падежам. Определение падежа, в котором употреблено имя существительное. Различение падежных и смысловых (синтаксических) вопросов. Изменение по падежам существительных, заимствованных из русского языка. Использование в предложениях существительных с послелогоми и именными словами</p>	<p>Части речи (пуплев пайёсем). <i>Самостоятельные и служебные части речи (Тулли пёлтерёшлэ пуплев тата пулáшу пёлтерёшлэ пуплев пайёсем).</i> Имя существительное (Япала ячэ). Значение и употребление в речи. Имена собственные. Изменение существительных по числам. Единственное и множественное число существительных. Изменение существительных по падежам. <i>Падежные и смысловые (синтаксические) вопросы. Изменение по падежам существительных, заимствованных из русского языка.</i> Использование в предложениях существительных с послелогоми и именными словами (Хыç сáмахсемпе тата вят сáмахсемпе уса курасси). <i>Существительные с притяжательными аффиксами.</i></p>	<p>Соотносить слово и набор его грамматических характеристик. Выбирать из ряда имён существительных слово с заданными грамматическими характеристиками. Анализировать грамматические признаки заданных имён существительных (изменяется по числам или нет, изменяется по падежам или нет). Сравнивать имена существительные: находить лишнее имя существительное (не имеющее каких-либо грамматических признаков, общих с другими существительными). Подбирать к заданному существительному имена прилагательные. Определять степени сравнения прилагательных. Подбирать синонимы и антонимы к названным прилагательным. Оценивать уместность употребления слов в тексте, заменять повторяющиеся в тексте имена существительные соответствующими личными местоимениями. Наблюдать: уместность использования в тексте личных местоимений.</p>

<p>(Хыҫ сáмахсемпе тата ят сáмахсемпе уса курасси).</p> <p>Употребление существительных с притяжательными аффиксами. (Камáнлáх аффиксёсем йышáнна япала ячёсем). Различение имен существительных по их признакам, правописание изученных орфограмм существительных. Морфологический разбор имен существительных.</p> <p>Имя прилагательное (Паллá ячё). Значение и употребление в речи.</p> <p>Степени сравнения прилагательных: положительная, сравнительная, превосходная степени (Тёп, танлаштаруллá тата вáйлá степеньсем). Синонимичные и антонимичные имена прилагательные. Морфологический разбор имен прилагательных.</p> <p>Имя числительное (Хисеп ячё). Значение и употребление в речи.</p> <p>Количественные и порядковые числительные (шут тата йерке хисеп ячёсем). Связь числительного с существительным. Составление предложений с именами числительными.</p> <p>Местоимение (Ят ылмаш). Личные местоимения (Сáпат</p>	<p>(Камáнлáх аффиксесем йышáнна япала ячёсем). Различение имен существительных по их признакам, правописание изученных орфограмм существительных. <i>Морфологический разбор имен существительных.</i></p> <p>Имя прилагательное (Паллá ячё). Значение и употребление в речи. Степени сравнения прилагательных: положительная, сравнительная, превосходная степени (Тёп, танлаштаруллá тата вáйлá степеньсем). Синонимичные и антонимичные имена прилагательные. <i>Морфологический разбор имен прилагательных.</i></p> <p>Имя числительное (Хисеп ячё). Значение и употребление в речи. Количественные и порядковые числительные (шут тата йерке хисеп ячёсем). Связь числительного с существительным. Составление предложений с именами числительными.</p> <p>Местоимение (Ят ылмаш). Личные местоимения (Сáпат ылмашёсем). Значение и употребление в речи. Личные местоимения 1, 2 и 3-го лица единственного и множественного числа.</p> <p>Глагол (Ёҫ -хёл). Значение и употребление в речи.</p> <p>Настоящее, прошедшее, будущее</p>	<p>Трансформировать текст с изменением лица и времени глаголов.</p> <p>Группировать найденные в тексте глаголы по заданным критериям.</p> <p>Определить (создавать, конструировать) в процессе коллективной работы алгоритм морфологического разбора глаголов.</p> <p>Употреблять в речи количественные и порядковые числительные.</p>
--	--	--

<p>ылмашёсем). Значение и употребление в речи. Личные местоимения 1, 2 и 3-го лица единственного и множественного числа. Замена в речи имен существительных единственного и множественного числа личными местоимениями.</p> <p>Глагол (Ёҫ -хёл). Значение и употребление в речи.</p> <p>Изменение глаголов по временам: настоящее время, прошедшее время, будущее время (умение различать по вопросам). Изменение глаголов по лицам, числам. Правописание глаголов в разных временах, лицах. Утвердительная и отрицательная формы глаголов настоящего, прошедшего, будущего времен. <i>Морфологический разбор глаголов.</i></p>	<p>время глаголов. Изменение глаголов по временам (умение различать по вопросам). Изменение глаголов по лицам, числам. Правописание глаголов в разных временах, лицах. Утвердительная и отрицательная формы глаголов настоящего, прошедшего, будущего времен. <i>Морфологический разбор глаголов.</i></p>	
Синтаксис		
<p>Предложение как единица языка и речи. Различение слова и словосочетания (их сходство и различие). Предложения, различные по цели высказывания: повествовательные (калуллӑ), вопросительные (ыйтуллӑ), побудительные (хистевлӑ). Интонация: восклицательная и</p>	<p>Предложение как единица языка и речи. Слово и словосочетание (их сходство и различие). Предложения, различные по цели высказывания: повествовательные (калуллӑ), вопросительные (ыйтуллӑ), побудительные (хистевлӑ). Интонация: восклицательная и невосклицательная (кашкӑруллӑ тата кашкӑруллӑ мар).</p>	<p>Сравнивать предложение, словосочетание, слово: описывать их сходство и различие. Устанавливать при помощи смысловых вопросов связь между словами в предложении и словосочетании.</p> <p>Классифицировать предложения по цели высказывания.</p> <p>Наблюдать: находить в тексте повествовательные/побудительные/вопросительные</p>

<p>невосклицательная (кашкӑруллӑ тата кӑшкӑруллӑ мар).</p> <p>Нахождение главных членов предложения: подлежащего и сказуемого. Различение главных и второстепенных членов предложения. Распространенные и нераспространенные предложения. Установление при помощи смысловых вопросов связи между словами в словосочетании и предложении. Однородные члены предложения (Предложения пӑр йышши членӑсем). <i>Нахождение и самостоятельное составление предложений с однородными членами без союзов и с союзами (тата, та (те), анчах, ҫапач).</i> Интонация перечисления в предложениях с однородными членами.</p> <p><i>Различение простых и сложных предложений (хутсӑр тата хутлӑ предложенисем).</i></p>	<p>Главные члены предложения: подлежащее и сказуемое. Второстепенные члены предложения. Различение главных и второстепенных членов предложения. Распространенные и нераспространенные предложения. Связь между словами в словосочетании и предложении. Однородные члены предложения (Предложения пӑр йышши членӑсем). <i>Нахождение и самостоятельное составление предложений с однородными членами без союзов и с союзами (тата, та (те), анчах, ҫапач).</i> Интонация перечисления в предложениях с однородными членами.</p> <p><i>Различение простых и сложных предложений (хутсӑр тата хутлӑ предложенисем).</i></p>	<p>предложения.</p> <p>Соотносить предложение и его характеристики: находить в тексте предложения с заданными характеристиками.</p> <p>Восстанавливать деформированное предложение.</p> <p>Восстанавливать деформированный текст: определять границы предложений, выбирать знак в конце предложений.</p> <p>Находить в предложении главные члены.</p> <p>Объяснять способы нахождения главных членов предложения.</p> <p>Наблюдать: находить в тексте предложения с однородными членами.</p> <p>Составлять самостоятельно предложения с однородными членами.</p> <p>Объяснять выбор нужного союза в предложении с однородными членами.</p> <p>Продолжать ряд однородных членов предложения.</p> <p>Различать простые и сложные предложения.</p> <p>Сравнивать простые и сложные предложения.</p>
<p>Орфография и пунктуация</p>		
<p>Формирование орфографической зоркости. Использование разных принципов правописания в зависимости от места орфограммы в слове. Использование</p>	<p>Принципы правописания в зависимости от места орфограммы в слове. Использование орфографического словаря. Формирование орфографической зоркости.</p>	<p>Устанавливать наличие в словах изученных орфограмм.</p> <p>Обосновывать написание слов.</p> <p>Прогнозировать наличие определённых орфограмм.</p>

орфографического словаря. Применение правил правописания: - перенос слов (сәмахсене пёр йёркерен йёркерен тепёр йёркене кусарасси); - прописная буква в начале предложения, в именах собственных (пайёр ятсенче: сын, чёрчунсен уйрәм ячёсенче, хула, ял, юхан шыв ячёсенче); - правописание букв э, е, ю, я, ё в словах; - учет озвончения шумного согласного в позициях между двумя гласными, между сонорным и гласным (икё уса саса тата янравля хупа сасапа уса саса хушшинче шавля хупа сасасене янратса каланине шута илни); - удвоенные согласные в корне слов (сәмах тёпёнчи вярәм хупа сасасене сырура палартасси); - удвоенные согласные на стыке между корнем и аффиксом (лаша - лашалла, лапта - лапталла, пукане - пуканелле); - правописание ы или и после д, ч (сын, сымёс, чылай, чикё); - правописание букв б, г, д, ж, з, ф, ц, щ в словах, заимствованных из русского языка (букварь, диван, цирк); - правописание мягкого знака в

Перенос слов (сәмахсене пёр йёркерен тепёр йёркене кусарасси). Заглавная буква в начале предложения, в именах собственных (пайёр ятсенче: сын, чёрчунсен уйрәм ячёсенче, хула, ял, юхан шыв ячёсенче). Правописание букв э, е, ю, я, ё в словах. Озвончение шумного согласного в позициях между двумя гласными, между сонорным и гласным (икё уса саса тата янравля хупа сасапа уса саса хушшинче шавля хупа сасасене янратса каланине шута илни). Удвоенные согласные в корне слов (сәмах тёпёнчи вярәм хупа сасасене сырура палартасси). Удвоенные согласные на стыке между корнем и аффиксом (лаша - лашалла, лапта - лапталла, пукане - пуканелле). Правописание ы или и после д, ч (сын, сымёс, чылай, чикё). Правописание букв б, г, д, ж, з, ф, ц, щ в словах, заимствованных из русского языка (букварь, диван, цирк). Правописание мягкого знака в словах с гласными заднего ряда (макань, кукаль, вулать). Разделительный мягкий знак в словах (марье, Марье, тухья). Правописание падежных форм имен существительных. Правописание форм лица глаголов настоящего, прошедшего и будущего времен. Правописание прилагательных в превосходной степени (хуп-хура, сап-

Устанавливать зависимость способа проверки от места орфограммы в слове.

Моделировать алгоритмы применения орфографических правил, следовать составленным алгоритмам.

Группировать слова по месту орфограммы, по типу орфограммы.

Прогнозировать необходимость использования дополнительных источников информации: уточнять написания слов по орфографическому словарю.

Классифицировать слова, написание которых можно объяснить изученными правилами, и слова, написание которых изученными правилами объяснить нельзя.

Оценивать свои возможности грамотного написания слов, составлять собственный словарь трудных слов.

Анализировать текст: находить слова с определённой орфограммой.

Оценивать соответствие написания слов орфографическим нормам, находить допущенные в тексте ошибки.

Оценивать правильность применённого способа проверки орфограммы, находить ошибки в объяснении выбора буквы на месте орфограммы. Выбирать нужный способ проверки.

Контролировать правильность записи текста, находить неправильно записанные слова и исправлять ошибки.

Моделировать предложения, включая в них слова с непроверяемыми орфограммами.

Оценивать свои возможности при выборе упражнений на закрепление орфографического

<p>словах с гласными заднего ряда (ма́кань, кука́ль, вула́ть);</p> <ul style="list-style-type: none"> - разделительный мягкий знак в словах (ма́рье, Ма́рье, ту́хья); - правописание падежных форм имен существительных; <ul style="list-style-type: none"> - правописание форм лица глаголов настоящего, прошедшего и будущего времен; - правописание прилагательных в превосходной степени (ху́п-хура, сап-са́рӓ, ка́н-ка́вак); - знаки препинания в конце предложения: точка, вопросительный знак, восклицательный знак; <ul style="list-style-type: none"> - знаки препинания в предложениях с однородными 	<p>сарӓ, ка́н-ка́вак). Знаки препинания в конце предложения: точка, вопросительный знак, восклицательный знак. Знаки препинания в предложениях с однородными членами.</p>	<p>материала.</p> <p>Находить в чужой и собственной работе орфографические ошибки; объяснять их причины.</p> <p>Оценивать результат выполнения орфографической задачи.</p>
--	---	--

Развитие речи (Пуплеве аталантарасси)

<p>Овладение основными видами речевой деятельности (аудирования, говорения, чтения и письма).</p> <p>Осознание ситуации общения: с какой целью, с кем и где происходит общение.</p> <p>Практическое овладение диалогической формой речи. Выражение собственного мнения, его аргументация. Овладение</p>	<p>Основные виды речевой деятельности (аудирование, говорение, чтение и письмо).</p> <p>Осознание ситуации общения: с какой целью, с кем и где происходит общение.</p> <p>Практическое овладение диалогической формой речи. Выражение собственного мнения, его аргументация.</p> <p>Основные умения ведения разговора (начать, поддержать, закончить</p>	<p>Характеризовать особенности ситуации общения: цели, задачи, состав участников, место, время, средства коммуникации.</p> <p>Обосновывать целесообразность выбора языковых средств, соответствующих цели и условиям общения.</p> <p>Анализировать уместность использования средств устного общения в разных речевых ситуациях, во время монолога и диалога.</p> <p>Оценивать правильность выбора языковых и неязыковых средств устного общения на уроке, в школе, в быту, со знакомыми и незнакомыми людьми,</p>
---	--	---

<p>основными умениями ведения разговора (начать, поддержать, закончить разговор, привлечь внимание и т. п.). Овладение нормами речевого этикета в ситуациях речевого и бытового общения (приветствие, прощание, извинение, благодарность, обращение с просьбой).</p> <p>Практическое овладение устными монологическими высказываниями на определенную тему с использованием разных типов речи (описание, повествование, рассуждение).</p> <p>Знакомство с признаками текста. Смысловое единство предложений в тексте. Заглавие текста. Последовательность предложений в тексте. Последовательность частей текста (абзацев). Комплексная работа над структурой текста: оглавление, уточнение порядка предложений и частей текста (абзацев).</p> <p>План текста. Составление планов к предлагаемым текстам. Создание собственных текстов по предложенным планам.</p> <p>Типы текстов: описание, повествование, рассуждение, их особенности. Знакомство с жанрами</p>	<p>разговор, привлечь внимание и т. п.).</p> <p>Нормы речевого этикета в ситуациях речевого и бытового общения (приветствие, прощание, извинение, благодарность, обращение с просьбой).</p> <p>Устные монологические высказывания на определенную тему с использованием разных типов речи (описание, повествование, рассуждение).</p> <p>Признаки текста. Смысловое единство предложений в тексте. Заглавие текста. Последовательность предложений в тексте. Последовательность частей текста (абзацев). Комплексная работа над структурой текста: оглавление, уточнение порядка предложений и частей текста (абзацев).</p> <p>План текста. Составление планов к предлагаемым текстам. <i>Создание собственных текстов по предложенным планам.</i></p> <p>Типы текстов: описание, повествование, рассуждение, их особенности. Жанры письма и поздравления, объявления, приглашения. Создание собственных текстов и редактирование заданных текстов с учетом точности, правильности, богатства и выразительности письменной речи; использование в текстах синонимов и</p>	<p>с людьми разного возраста.</p> <p>Моделировать в ходе групповой работы, анализировать нормы речевого этикета.</p> <p>Оценивать собственную речевую культуру.</p> <p>Моделировать правила участия в диалоге, полилоге (умение слышать, точно реагировать на реплики, поддерживать разговор, приводить доводы).</p> <p>Анализировать собственную успешность участия в диалоге, успешность участия в нём другой стороны.</p> <p>Выражать собственное мнение, аргументировать его с учётом ситуации общения (умения слышать, точно реагировать на реплики, поддерживать разговор), в том числе при общении с носителями не русского языка.</p> <p>Соотносить тексты и заголовки, выбирать наиболее подходящий заголовок из ряда предложенных.</p> <p>Создавать тексты по предложенному заголовку.</p> <p>Воспроизводить (пересказывать) текст в соответствии с заданием: подробно, выборочно, от другого лица.</p> <p>Анализировать и корректировать тексты с нарушенным порядком предложений, находить в тексте смысловые пропуски.</p> <p>Соотносить текст и несколько вариантов плана текста, обосновывать выбор наиболее удачного плана.</p> <p>Создавать план текста (сначала с помощью учителя, затем самостоятельно).</p> <p>Сравнивать между собой разные типы текстов: описание, повествование, рассуждение; осознавать особенности каждого типа.</p> <p>Анализировать письменную речь по критериям: правильность, богатство, выразительность.</p>
--	--	---

<p>письма и поздравления, объявления, приглашения. Создание собственных текстов и редактирование заданных текстов с учетом точности, правильности, богатства и выразительности письменной речи; использование в текстах синонимов и антонимов.</p> <p><i>Знакомство и практическое овладение основными изложениями и сочинениями (без заучивания определений): изложение с элементами сочинения, сочинение-повествование, сочинение-описание, сочинение-рассуждение.</i></p>	<p>антонимов.</p> <p><i>Основные виды изложений и сочинений (без заучивания определений): изложение с элементами сочинения, сочинение-повествование, сочинение-описание, сочинение-рассуждение: знакомство и практическое овладение..</i></p>	<p>Составлять устные монологические высказывания: словесный отчет о выполненной работе, рассказ на определённую тему с использованием разных типов речи (описание, повествование, рассуждение).</p> <p>Сочинять письма, поздравительные открытки, записки. Писать отзыв на прочитанную книгу.</p> <p>Оценивать текст, находить в тексте смысловые ошибки. Корректировать тексты, в которых допущены смысловые ошибки.</p> <p>Анализировать последовательность собственных действий при работе над изложениями и сочинениями и соотносить их с разработанным алгоритмом. Оценивать правильность выполнения учебной задачи: соотносить собственный текст с исходным (для изложений) и с заданной темой (для сочинений)</p>
--	---	--

2.3. Поклассное распределение учебно-теоретического материала по предмету «ЧАВАШ ЧЁЛХИ» (РОДНОЙ ЯЗЫК (ЧУВАШСКИЙ))

1 класс 33 часа

№	Раздел	Кол-во часов	Электронные (цифровые) образовательные ресурсы
1	Букварь умёнхи уроксем (Добукварные уроки)	4	Библиотека ЦОК https://m.edsoo.ru/8bc523ba
2	Букварь тапхӑрӗнчи уроксем (Букварные уроки)	24	Библиотека ЦОК https://m.edsoo.ru/8bc523ba
3	Букварь хыççӑнхи уроксем (Послебукварные уроки)	5	Библиотека ЦОК https://m.edsoo.ru/8bc523ba
Всего		33	

2 класс - 34 часа

№ п/п	Раздел	Кол- во часов	Электронные (цифровые) образовательные ресурсы
1	1-мӗш класра вӑреннине аса илни: Предложени, сӑмах, саса, сас палли (Повторение пройденного в 1 классе: Предложение, слово, звук, буква)	1	Библиотека ЦОК https://m.edsoo.ru/8bc523ba
2	Алфавит. Уçӑ сасӑсемпе хупа сасӑсем (Гласные и согласные звуки)	2	Библиотека ЦОК https://m.edsoo.ru/8bc523ba
3	Хытӑ уçӑ сасӑсемпе çемсе уçӑ сасӑсем (Твердые гласные и мягкие гласные звуки).	2	Библиотека ЦОК https://m.edsoo.ru/8bc523ba
4	Сывлӑх сунасси. Сывпуллашасси (Приветствие. Прощание).	1	Библиотека ЦОК https://m.edsoo.ru/8bc523ba
5	Уйӑракан çемçелӗх палли (ь) çырасси (Написание разделительного мягкого знака).	1	
6	Вӑрӑм хупӑ сасӑ икӗ пӗр пек сас палли çырсӑ палӑртни	1	
7	Вырӑс чӗлхинчен йышӑннӑ хӑш-пӗр сӑмахсене çырасси	2	
8	Орфографи словарӗ (Орфографический словарь). Самах сыпакӗ (Слог. Слово).	1	
9	Сӑмахсене пӗр йӗркере тепер йӗркене куçарасси	1	
10	Кам? Мӗн? ыйтуллӑ сӑмахсем (Слова, отвечающие на вопросы Кто? Что?)	2	
11	Çын ячӑсене, хушамачӑсене, ашшӗ ячӑсене пысӑк сас паллинчен пуçласа çырасси (Правописание имен, фамилий, отчеств).	1	Библиотека ЦОК https://m.edsoo.ru/8bc523ba
12	Выльӑх-чӗрлех, хула, ял, урам, юхан шыв ячӑсене пысӑк сас паллинчен пуçласа çырасси (Правописание	2	Библиотека ЦОК https://m.edsoo.ru/8bc523ba

	кличек животных, названий городов, сел, улиц, рек)		523ba
13	Глагол. Хирёҗле тата җываӗх пёлтерёшлэ глаголсем	2	Библиотека ЦОК https://m.edsoo.ru/8bc523ba
14	Япала паллине пёлтерекен сӓмахсем	2	
15	Җыру җыраси	1	
16	Хирёҗле пёлтерёшлэ палла ячёмем. Пёрешкел пёлтерёшлэ палла ячёмем	2	
17	Пуплеве предложенисем җине уйӗраси.	2	
18	Предложенин тӗп членёмемпе кӗҗён членёмем	6	Библиотека ЦОК https://m.edsoo.ru/8bc523ba
19	2-мӗш класра вӗреннине пӗтӗмлетесси	2	Библиотека ЦОК https://m.edsoo.ru/8bc523ba
ВСЕГО		34	

3 класс - 34 часа

№	Название разделов	Кол-во часов	Электронные (цифровые) образовательные ресурсы
1.	Пӗрремӗшпе иккӗмӗш классенче вӗреннине аса илесси. (Повторение изученного в 1-2 классах)	2	Библиотека ЦОК https://m.edsoo.ru/8bc523ba
2.	Сасӓ. Сас палли (Звуки. Буквы)	6	
3.	Предложени (Предложение).	8	Библиотека ЦОК https://m.edsoo.ru/8bc523ba
4.	Сӓмах(Слово).	7	Библиотека ЦОК https://m.edsoo.ru/8bc523ba
5.	Пуплев пайёмем (Части речи). Япала ячӗ (Имя существительное).	2	Библиотека ЦОК https://m.edsoo.ru/8bc523ba
6.	Глагол	4	
7.	Палла ячӗ (Имя прилагательное).	4	
8.	Виҗҗёмӗш класра вӗреннине аса илсе җирӗплетесси. (Повторение и закрепление изученного в 3 классе.)	2	Библиотека ЦОК https://m.edsoo.ru/8bc523ba
Всего		34	

4 КЛАСС 17 ЧАСОВ

№№ п/п	Разделы	Кол-во часов	Электронные (цифровые) образовательные ресурсы
1.	Текст. Предложени. Сăмах	5	Библиотека ЦОК https://m.edsoo.ru/8bc523ba
2.	Текст теми (Тема текста).	2	Библиотека ЦОК https://m.edsoo.ru/8bc523ba
3.	Япала ячĕсем. Паллă ячĕсем. Глагол	8	Библиотека ЦОК https://m.edsoo.ru/8bc523ba
4.	Аса хывнине аса илни.	2	Библиотека ЦОК https://m.edsoo.ru/8bc523ba
Всего		17	

**Поурочное планирование уроков чувашского (родного) языка
1 класс**

№ п/п	Тема урока	Количество часов	Электронные (цифровые) образовательные ресурсы
1	Букварь умёнхи уроксем (Добукварные уроки) Ача-пӑча вӑййисем. Теттесем. Хутшӑну. (Детские игры. Игрушки. Общение.)	1	Электронный учебник для 1 класса
2	Тӑван кил-йыш. Пуплев. Текст Предложени. Сӑмах	1	Электронный учебник для 1 класса
3	«Сарӑк» юмах. Сыпӑк, пусӑм. Сасӑ	1	Электронный учебник для 1 класса
4	Тӑван тавралӑх. Уҫӑ тата хупӑ сасӑсем. Текст. Предложени. Сӑмах.	1	Электронный учебник для 1 класса
5	Букварь тапхӑрӑнчи уроксем (Букварные уроки) [а] саса. А, а сас паллисем (Звук [а]. Буквы А, а.) [у] сасӑ. У, у сас паллисем (Звук [у]. Буквы У, у.)	1	Электронный учебник для 1 класса
6	[а] саса. А, а сас паллисем (Звук [а]. Буквы А, а.). Сырса илни. [н] сасӑ. Н, н сас паллисем. «Анна, ан!» текст	1	Электронный учебник для 1 класса
7	[л] сасӑ. Л, л сас паллисем. «Улай уланӑ» текст [м] сасӑ. М, м сас паллисем. «Улай аманӑ» текст	1	Электронный учебник для 1 класса
8	[т] сасӑ. Т, т сас паллисем. «Антун, ут утлан!» текст [п] сасӑ. П, п сас паллисем. «Аппа, пӑтӑ!» текст	1	Электронный учебник для 1 класса
9	[ш] сасӑ. Ш, ш сас паллисем. «Шӑлан татнӑ» текст [р] сасӑ. Р, р сас паллисем. «Урамра ӑшӑ» текст	1	Электронный учебник для 1 класса
10	[ы] сасӑ. Ы, ы сас паллисем. «Утарта» текст [в] сасӑ. В, в сас паллисем. «Ан шавла!» текст	1	Электронный учебник для 1 класса
11	[х] сасӑ. Х, х сас паллисем. «Улӑхра» текст [и] сасӑ. И, и сас паллисем. Хытӑ (ҫемҫе) сасӑсем, сыпӑксем, сӑмахсем. Хутӑш сӑмах	1	Электронный учебник для 1 класса
12	[э] сасӑ, е сас палли. «Парне» текст. ҫырса илни. [э] сасӑ. Э, э сас паллисем. «Тавах, аппа!» текст [е] сасӑ. Е, е сас паллисем.	1	Электронный учебник для 1 класса
13	[с] сасӑ. С, с сас паллисем. «Сухара» текст [к], [к'] сасӑсем. К, к сас паллисем. «Автан» текст	1	Электронный учебник для 1 класса
14	[у] сасӑ; У, у сас паллисем. «Кулӑ», «Уссен эсӑ кам пуласшӑн?» текстсем	1	Электронный учебник для 1 класса
15	[д'] сасӑ; С, д сас паллисем. «Аслати», «Ҫуллахи ҫумӑр», «Ваттисемпе мӑнукӑсем» текстсем	1	Электронный учебник для 1 класса
16	[ч'] сасӑ. Ч, ч сас паллисем. «Чакакпа чӑппи», «Чӑлха ҫыхни» текстсем (Звук [ч']. Буквы Ч, ч.	1	Электронный учебник для 1 класса
17	Ҫемҫелӑх палли (ь). «Тулӑ пуссинче», «Чи тутли» текстсем	1	Электронный учебник для 1 класса
	[й] саса. Й, й сас паллисем. «Упа ҫури» текст.	1	Электронный учебник

18	«Ула такка». (Звук [й]). Буквы Й, й.		для 1 класса
19	[йу] сыпак. Ю, ю сас паллисем. Ю сас паллин иккёмёш пёлтерёшэ. «Икё юлташ», «Юр кёлетке» текстсем	1	Электронный учебник для 1 класса
20	[йа] сыпак. Я, я сас паллисем. Я сас паллин иккёмёш пёлтерёшэ. «Пирён ял» текст. «Йёлтёрпе» савă.	1	Электронный учебник для 1 класса
21	Е, е сас паллисем [йэ] сыпак пёлтерни. «Пёчэк пахчаçа», «Маринепе Энтип» текстсем	1	Электронный учебник для 1 класса
22	[о] сасă. О, о сас паллисем. «Чёр чун кётесё» текст [о] сасă, ё сас палли. «Мёнле сăмах сырнă?»	1	Электронный учебник для 1 класса
23	Вулав ханăхăвёсене çирёплетесси. «Кун ячёсем» текст	1	Электронный учебник для 1 класса
24	[б], [б'] сасăсем. Б, б сас паллисем. «Библиотекăра» текст [г], [г'] сасăсем. Г, г сас паллисем	1	Электронный учебник для 1 класса
25	[д], [д'] сасăсем. Д, д сас паллисем. «Дельфин» савă [з], [з'] сасăсем. З, з сас паллисем. «Шкул пахчинче» текст	1	Электронный учебник для 1 класса
26	[ф], [ф'] сасăсем. Ф, ф сас паллисем. «Фермăра» текст [ж] сасă. Ж, ж сас паллисем. «Хисеплё çынсем» текст	1	Электронный учебник для 1 класса
27	[ц] сасă. Ц, ц сас паллисем. «Циркра» текст [щ] сасă. Щ, щ сас паллисем. «Лайăх тени мён тени» савă	1	Электронный учебник для 1 класса
28	Уйăракан хытăлăх (ь) тата ҫемҫелёх (ь) паллисем. «Ҫил ачи» савă. Ҫырса илини.	1	Электронный учебник для 1 класса
29	Букварь хыдданхи уроксем (Послебукварные уроки) Вулатпăр, ҫыратпăр. Ю. Петровăн «Кёнеке» савви. Ҫулталăк хушши.	1	Электронный учебник для 1 класса
30	Тăван Ҫёршыв. К. Ушинскин «Тăван Ҫёршыв» калавё	1	Электронный учебник для 1 класса
31	И. Я. Яковлев - чăваш халăхне ҫутта кăларакан	1	Электронный учебник для 1 класса
32	Чăваш халăхён чаплă бивалё. Юхма Мишшин «Виçёмёш космонавт-летчик» калавё	1	Электронный учебник для 1 класса
33	Пётёмлетү урокё. Ҫырса илини.	1	Электронный учебник для 1 класса

2 класс

№ п/п	Наименование разделов и тем программы	Кол- во часов	Электронные (цифровые) образовательные ресурсы
1	1-меш класра вѣреннине аса илни: Предложени, самах, сас а, сас палли		Библиотека ЦОК https://m.edsoo.ru/8bc523ba
2	Алфавит. Уѣ сасѣсемпе хупа сасѣсем		Библиотека ЦОК https://m.edsoo.ru/8bc523ba
3	Тѣрѣслов ѣѣ. Ырса илни «Аван уйахѣ»		Библиотека ЦОК https://m.edsoo.ru/8bc523ba
4	Хытѣ уѣ сасѣсемпе уѣ сасѣсем		Библиотека ЦОК https://m.edsoo.ru/8bc523ba
5	Хытѣ хупѣ сасѣсемпе ѣмѣ хупѣ сасѣсем		Библиотека ЦОК https://m.edsoo.ru/8bc523ba
6	Сывлѣх сунасси. Сывпуллашасси		Библиотека ЦОК https://m.edsoo.ru/8bc523ba
7	Уйѣракан ѣмѣлѣх палли (ь) ѣырасси		
8	Вѣрѣм хупѣ сасса ике пер пек сас палли ѣырса палѣртни		Библиотека ЦОК https://m.edsoo.ru/8bc523ba
9	Вѣрѣс ѣлхинчен йышѣннѣ хѣш-пѣр сѣмахсене ѣырасси		Библиотека ЦОК https://m.edsoo.ru/8bc523ba
10	Тѣрѣслов ѣѣ. Диктант «Шупашкар»		
11	Орфографи словарѣ		
12	Сѣмахсене пер йѣркере тепѣр йѣркене куѣарасси		
13	Кам? Мѣн? ыйтуллѣ сѣмахсем		
14	Япала пѣрре е нумайине пѣлтереке сѣмахсем		
15	Ыын яѣсене, хушамачѣсене, ашшѣ яѣсене пысѣк сас паллинчен пуѣласа ѣырасси		
16	Вылѣх-ѣрлѣх, хула, ял, урам, юхан шыв яѣсене пысѣк сас паллинчен пуѣласа ѣырасси		
17	Тѣрѣслов ѣѣ. Диктант «Юман»		
18	Мѣн тѣвать? мѣн тѣваѣѣ? Мѣн турѣ? Мѣн турѣѣ? ыйтусенчи глаголсем		Библиотека ЦОК https://m.edsoo.ru/8bc523ba
19	Хирѣсле тата ѣывѣх пѣлтерѣшлѣ глаголсем		Библиотека ЦОК https://m.edsoo.ru/8bc523ba
20	Япала паллине пѣлтереке сѣмахсене мѣнле? ыйту лартса тупасси		Библиотека ЦОК https://m.edsoo.ru/8bc523ba

21	Тесе пѣлтерекен сѣмахсем		
22	Сынна сѣнлакан сѣмахсем		
23	Хирѣсле пѣлтерѣшлѣ паллѣ ячѣсем (антонимсем)		
24	Пѣрешкел пѣлтерешлѣ паллѣ ячѣсем (синонимсем)		
25	Пуплеве предложенисем сине уйѣрасси		
26	Изложени «Чѣрѣп»		
27	Предложенин тѣп членѣсемпе кѣсѣн членѣсем		
28	Предложени членѣсем хушшинчи сыхѣну		
29	Калуллѣ, ытгуллѣ предложенисем		
30	Кашкѣруллѣ предложенисем		Библиотека ЦОК https://m.edsoo.ru/8bc523ba
31	Предложени членѣсем хушшинчи сыхѣну		Библиотека ЦОК https://m.edsoo.ru/8bc523ba
32	Тѣреслев ѣдѣ. Диктант «Йытѣ сѣури»		Библиотека ЦОК https://m.edsoo.ru/8bc523ba
33	2-мѣш класра вѣреннине пѣтѣмлетесси		Библиотека ЦОК https://m.edsoo.ru/8bc523ba
34	2- мѣш класра вѣреннине пѣтѣмлетесси		Библиотека ЦОК https://m.edsoo.ru/8bc523ba

3 класс

№	Название разделов и тем урока	Количество часов	ЦОР
Пёрремёшпе иккёмеш классенче вёреннине аса илесси. (Повторение изученного в 1-2 классах)			
2ч.			
1.	Пёрремёшпе иккёмеш классенче вёреннине аса илесси. Текст, предложени,	1	Библиотека ЦОК https://m.edsoo.ru/8bc523ba
2.	Пёрремёшпе иккёмеш классенче вёреннине аса илесси. Сәмах, сасәсемпе сас палисем	1	
Саса. Сас пали (Звуки. Буквы) 6 ч			
3.	Вәрәм хупә сасәсене икә сас палипе паләртгасси Орфографи словарә	1	Библиотека ЦОК https://m.edsoo.ru/8bc523ba
4.	Ч саса уменчи л, н хупә сасәсен җемҗеләхне ятарласа паләртманни	1	
5.	Сәпайләх сәмахәсем	1	
6.	С, ч сас палисем хыҗҗән ы е и җырасси	1	
7.	Вырәс чөлхинчен җыру урлә йышәннә сәмахсенче б,г,д,ж,з,ф,ц,щ сас палисем җырасси	1	Библиотека ЦОК https://m.edsoo.ru/8bc523ba
8.	Ә,е, ё, ю, я сас палисемпе уса курма пәлесси	1	
Предложени (Предложение).			
9.	Библиотекәран илнә кәнекесен списокне тавасси Предложени җинчен мән пәлнине аса илесси	1	Библиотека ЦОК https://m.edsoo.ru/8bc523ba
10.	Текст тата предложени. <i>Укерчәк тәрәх калав.</i> (125-мәш ед, 60 стр.)	1	
11.	Калуллә предложенисем. Ыйтуллә предложенисем. Хистевлә предложенисем. Кәшкәруллә предложенисем.	1	Библиотека ЦОК https://m.edsoo.ru/8bc523ba
12.	Предложенин тәп членәсем Предложенин кәҗән членәсем	1	
13.	Сәмах майлашавә. Предложенири сәмахсен җыхәнәвә	1	
14.	Ансәр тата анлә предложенисем	1	
15.	Предложени җинчен вёреннине пәтәмлетни <i>Диктант.</i>	1	
16.	Таванләх сәмахәсем Хәнана чәнесси	1	
Самах (Слово).			
17.	Сәмах тытәмә. Тымар тата аффикссем	1	Библиотека ЦОК https://m.edsoo.ru/8bc523ba
18.	Сәмаха уләштаракан тата сәмах тавакан аффикссем	1	
19.	Сәнә сәмахсем -да (-де), -лах(-лех) аффикссем хушәнса пулни	1	
20.	Сәнә сәмахсем -у(-у), -ла(-ле), -ла(-ле) аффикссем хушәнса пулни	1	Библиотека ЦОК https://m.edsoo.ru/8bc523ba
21.	Пер тымартан пулнә сәмахсем	1	
22.	Аффикслә сәмахсене тәрәс җырасси	1	
23.	Заметка җырасси	1	
Пуплев пайәсем (Части речи). Япала ячә (Имя существительное).			
24.	Япала ячән пәлтерәшә тата ыйтәвәсем Япала	1	

	ячѣсем хисеп тӑрӑх улшӑнни		
25.	Ш, с, ф сасӑсемпе пӑтекен япала ячӣсене нумайлӑ хисепре терес ҫыраси <i>Диктант</i> .	1	
Глагол			
26.	Глагол пӑлтерӑшӣ, ыйтӑвӣсем	1	
27.	Хирӑрле пӑлтерӑшлӣ глаголсем (антонимсем) Ҫывӑх пӑлтерӑшлӣ глаголсем (синонимсем)	1	Библиотека ЦОК https://m.edsoo.ru/8bc523ba
28.	Глагол улшӑнӑвӣ	1	
29.	Глаголан хальхи вӑхӑчӣ. Глаголан иртнӣ вӑхӑчӣ. Глаголан пулас вӑхӑчӣ	1	Библиотека ЦОК https://m.edsoo.ru/8bc523ba
Паллӑ ячӣ (Имя прилагательное).			
30.	Паллӑ ячӣн пӑлтерӑшӣ, ыйтӑвӣсем. Паллӑ ячӣ улшӑнманни.	1	Библиотека ЦОК https://m.edsoo.ru/8bc523ba
31.	Паллӑ ячӣ япала ячӣе тата глаголпа рыхӑнни	1	
32.	Ҫывӑх пӑлтерӑшлӣ паллӑ ячӣсем (синонимсем) Хирӑрле пӑлтерӑшлӣ паллӑ ячӣсем (антонимсем) <i>Диктант</i> .	1	Библиотека ЦОК https://m.edsoo.ru/8bc523ba
33.	Ҫулӣпе аслӑрах ҫынсене хисеплесе чӣнесси <i>Изложени</i> . Тилӣпе какшӑм. (404 - меш ер, 188стр.)	1	
34.	Виҫӣмӣш класра вӑреннине аса илсе ҫирӑплетесси.	1	

4 класс

№№ п/п	Названия тем	Кол -во часов	Электронные (цифровые) образовательные ресурсы
1.	Вёреннине аса илесси. Текст. Предложени. Сәмах	1	Библиотека ЦОК https://m.edsoo.ru/8bc523ba
2.	Сасәсем тата сас паллисем. Сыпак. Пусәм	1	Библиотека ЦОК https://m.edsoo.ru/8bc523ba
3.	Тёрёслев ёё. Сырса илни. Кәвакарчән.	1	Библиотека ЦОК https://m.edsoo.ru/8bc523ba
4.	Сәмах тытәмә тата пулавё. Пёр тымарлә сәмахсем	1	Библиотека ЦОК https://m.edsoo.ru/8bc523ba
5.	Сәпайләх сәмахәсем Сәмах аффикс хушәннипе пулни	1	Библиотека ЦОК https://m.edsoo.ru/8bc523ba
6.	Текст теми. Текстән тәп шухәшә	1	
7.	Пёр йышши членсене сыхәнтаракан союзсем	1	Библиотека ЦОК https://m.edsoo.ru/8bc523ba
8.	Япала ячәсен вёсленёвё. Падежсем	1	Библиотека ЦОК https://m.edsoo.ru/8bc523ba
9.	Япала ячәсене нумайлә хисепре вёслени	1	
10.	Япала ячә синчен вёреннине петемлетни	1	
11.	Паллә ячәсен пёлтерёшә, пулавё	1	Библиотека ЦОК https://m.edsoo.ru/8bc523ba
12.	Паллә ячәсен вайлә степенё	1	Библиотека ЦОК https://m.edsoo.ru/8bc523ba
13.	Местоимени пёлтерёшә. Сәпат местоименийесем	1	Библиотека ЦОК https://m.edsoo.ru/8bc523ba
14.	Глаголан пурлә тата суклә формисем	1	Библиотека ЦОК https://m.edsoo.ru/8bc523ba
15.	Глагол вәхәт тәрәх улшәнни	1	
16.	Аса хывнине аса илни. Самах тытәмә тата пулавё	1	Библиотека ЦОК https://m.edsoo.ru/8bc523ba
17.	Грамматика тишкерёвён тёслёхёсем	1	Библиотека ЦОК https://m.edsoo.ru/8bc523ba
Всего		17	

3.

ОРГАНИЗАЦИОННЫЙ РАЗДЕЛ

3.1. Рекомендации по материально-техническому обеспечению учебного предмета «Чăваш чĕлхи» (Родной (чувашский) язык)

Количественные характеристики учебного оборудования приводятся в зависимости от необходимого минимума такого оборудования, при этом количественные показатели обозначаются следующим образом:

Д - демонстрационный экземпляр (не менее одного экземпляра на учебный класс) К - полный комплект (для каждого обучающегося)

Ф - комплект для фронтальной работы в классе (не менее одного на двух обучающихся)

П - комплект для работы в группах (один на 5-6 обучающихся)

№ п/п	Наименование объектов и средств материально-технического обеспечения	Количество
1. Библиотечный фонд (книгопечатная и электронная продукция) Учебно-методические комплекты (УМК) по чувашскому языку для 1-4 классов		
1 класс	<p>1. Артемьева Т.В. и др. Чăваш букварĕ (Чувашский букварь)/ Т.В. Артемьева, Л.П. Сергеев, М.К. Волков. Чебоксары: Чуваш. кн. изд-во, 2015. - 145 с.</p> <p>2. Артемьева Т.В. Рабочая пропись к «Чувашскому букварю»/Т.В. Артемьева, М.К. Волков, С.П. Руссков. - Чебоксары: Чуваш. кн. изд-во, 2015. № 1. - 24 с.; № 2. - 32 с.; № 3. - 32 с.; № 4. - 32 с.</p> <p>3. Артемьева Т.В., Чашкова Т.Г. Чувашский букварь: Электронный учебник для 1 класса. Рекомендован МО и МП ЧР. - Чебоксары: 2014.</p> <p>4. Артемьева Т.В. Таблицы по обучению чувашской грамоте/ Т.В. Артемьева. - М.: Экзамен, 2014. -54 с.</p> <p>5. Артемьева Т.В., Кульева А.Р. Таблицы по чувашской грамматике: 1-4 классы/ Т.В. Артемьева, А.Р. Кульева. - М.: Экзамен, 2013. - 64 с.</p> <p>6. Кульева А.Р., Авакумова В.М., Авакумова Р.М. Таблицы по чувашскому языку: Для 1-4 классов чувашской школы/ А.Р. Кульева, В.М. Авакумова, Р.М. Авакумова. - Чебоксары, 2012. - 54 с.</p> <p>7. Кульева А.Р., Кульев О.Г. Пётĕмлету тĕрĕслев ёĕсем (Итоговые контрольные работы): 1 класс/А.Р. Кульева, О.Г. Кульев. -</p>	К К ДД Ф

	<p>Чебоксары: Новое время, 2012. - 42 с.</p> <p>8. Артемьева Т.В., Печников О.И. Сборник текстов для изложений на чувашском языке: 1-4 классы/ Т.В. Артемьева, О.И. Печников. - Чебоксары: РИО НИИ педагогики и психологии, 2017. - 132 с.</p>	Д
2 класс	<p>1. Сергеев Л.П. и др. Чăваш чĕлхи (Чувашский язык): Для 2-го класса /Л.П. Сергеев, Т.В. Артемьева, А.Р. Федорова. - Чебоксары: Чуваш. кн. изд-во, 2016. - 191 с</p> <p>2. Кульева А.Р., Артемьева Т.В. Чувашский язык: 2 класс: Электронная версия/ А.Р. Кульева, Т.В. Артемьева. - Чебоксары, 2007.</p> <p>3. Кульева А.Р., Кульев О.Г. Чăвашла тĕрĕс çыратăп (Пишу по-чувашски правильно): Рабочая тетрадь по орфографии и пунктуации к учебникам «Чувашский язык» (2-4 кл.)/ А.Р. Кульева, О.Г. Кульев. - Чебоксары: Чуваш. кн. изд-во, 2007. - 48 с.</p> <p>4. Хăнăхтарусен пуххи (Сборник упражнений): Для 2 - 4 классов/ Составители: Т.В. Артемьева, О.И. Печников, - Чебоксары: Чуваш. кн. изд-во, 1996. - 182 с.</p> <p>5. Сергеев Л.П. Грамматика вăййисем (Грамматические игры): Для 1 - 4 классов/ Л.П. Сергеев. - Чебоксары: Чуваш. кн. изд-во, 2008. - 112 с.</p> <p>6. Сергеев Л.П. Сăмах тĕнчи (В мире слов)/ Л.П. Сергеев. - Чебоксары: РИО ЧРИО, 2006. - 61 с.</p> <p>7. Артемьева Т.В., Печников О.И. Сборник текстов для изложений на чувашском языке: 1-4 классы/ Т.В. Артемьева, О.И. Печников. - Чебоксары: РИО НИИ педагогики и психологии, 2017. - 132 с.</p>	<p>К</p> <p>Д</p> <p>К</p> <p>Д</p> <p>Д</p> <p>П</p> <p>Д</p>
3 класс	<p>1. Чăваш чĕлхи (Чувашский язык): Для 3 класса/ Л.П. Сергеев, Т.В. Артемьева, А.Р. Федорова. - Чебоксары: Чуваш. кн. изд-во, 2017. - 208 с.</p> <p>2. Артемьева Т.В., Кульева А.Р. Чувашский язык. 3 класс. Учебное пособие: электронная версия/Т.В. Артемьева, А.Р. Кульева. - Чебоксары: 2008.</p> <p>3. Тăван чĕлхе урокĕсем (Уроки родного языка): Для 3 класса/ М.К. Волков, Т.В. Артемьева, О.И. Печников, В.Е. Ефимов. - Чебоксары: Чуваш. кн. изд-во, 1992. - 159 с.</p> <p>4. Чăваш чĕлхин орфографи словарĕ (Орфографический словарь чувашского языка): Для 1 - 4 классов/ Под ред. Ю.М. Виноградова. - Чебоксары: Чуваш. кн. изд-во, 1995. - 103 с.</p> <p>5. Сергеев Л.П. Грамматика вăййисем (Грамматические игры): Для 1 - 4 классов/ Л.П. Сергеев. - Чебоксары: Чуваш.кн. изд-во, 2008. - 112 с.</p>	<p>КД</p> <p>КДФ</p> <p>П</p>

	<p>7. Олимпиадные вопросы и задания: 3-4 классы; Чувашский язык, литературное чтение, математика/ А.Р. Кульева, О.Г. Кульев. - Чебоксары: Новое время, 2013. - 48 с.</p> <p>8. Пётёмлетү тёрёслев ёёсем (Итоговые проверочные работы): 3Д класс. (Варианты комплексных проверочных работ. Серия «Новые образовательные стандарты»/ А.Р. Кульева, О.Г. Кульев. - Чебоксары: Новое время, 2015. - 38 с.</p> <p>9. Артемьева Т.В., Печников О.И. Сборник текстов для изложений на чувашском языке: 1-4 классы/ Т.В.Артемьева, О.И.Печников. - Чебоксары: РИО НИИ педагогики и психологии, 2017. - 132 с.</p>	ПФ
4 класс	<p>1. Чăваш чĕлхи (Чувашский язык): 4 класс/ Ю.М. Виноградов, А.Р. Кульева. - Чебоксары: Чуваш. кн. изд-во, 2017. - 207 с.</p> <p>2. Сергеев Л.П. Грамматика ваййисем (Грамматические игры): Для 1 - 4 классов/ Л.П. Сергеев. - Чебоксары: Чуваш. кн. изд-во, 2008. - 112 с.</p> <p>3. Олимпиадные вопросы и задания: 3-4 классы; Чувашский язык, литературное чтение, математика/ А.Р. Кульева, О.Г. Кульев. - Чебоксары: Новое время, 2013. - 48 с.</p> <p>4. Пётёмлету тёрёслев ёёсем (Итоговые контрольные работы): 4 класс/ А.Р. Кульева, О.Г. Кульев. - Чебоксары: Новое время, 2015. - 40 с.</p> <p>5. Артемьева Т.В., Кульева А.Р. Чувашский язык: 4 класс: Электронное пособие. - Чебоксары, 2013. - 100 мб.</p> <p>6. Артемьева Т.В., Печников О.И. Сборник текстов для изложений на чувашском языке: 1-4 классы/ Т.В. Артемьева, О.И. Печников. - Чебоксары: РИО НИИ педагогики и психологии, 2017. - 132 с.</p>	ККДД
2. Нормативные документы		
	<p>1. Федеральный государственный образовательный стандарт начального общего образования. Приказ МОН РФ №373 от 06.10.2009 г.</p> <p>2. Примерная основная образовательная программа начального общего образования (утв. протоколом №1/15 от 08.04.2017 г.).</p> <p>3. Примерные программы по чувашскому языку и литературному чтению для 1-4 классов чувашской школы/ М.К. Волков, Л.П. Сергеев, Т.В. Артемьева, О.И. Печников, А.Р. Кульева. - Чебоксары: Чуваш. кн. изд-во, 2013. - 80 с.</p>	ДД Д
3. Печатные пособия		
	<p>1. Чувашский алфавит (настенная таблица)</p> <p>2. Касса букв и слогов</p> <p>3. Географические карты России, Чувашской Республики</p>	ДФ Д
4. Технические средства обучения и оборудование кабинета		

	1. Интерактивная доска 2. Настенная доска с набором приспособлений для крепления картинок 3. Аудиоцентр/магнитофон 4. Мультимедийный проектор 5. Компьютер 6. Экспозиционный экран 7. Принтер лазерный 8. Фотокамера цифровая 9. Видеокамера цифровая 10. Ученические столы 2-местные с комплектом стульев	ДД ДДЛДЛДЛДФ
5. Экранно-звуковые пособия		
	1. Аудиовидеозаписи к УМК по чувашскому языку 2. Мультимедийные образовательные ресурсы	ДД
6. Игры и игрушки		
	1. Куклы в национальной чувашской одежде 2. Лото (домино), развивающие игры 3. Наборы ролевых игр, игрушек и конструкторов	ПФ П

3.2. Научно-методическая литература

1. Чăваш чĕлхи методики (Методика чувашского языка): Для учителей начальной школы и студентов факультета начальных классов/ Л.П. Сергеев, Д.С. Филиппова, Р.С. Максимова, Р.И. Трокина; Под ред. Л.П. Сергеева. - Чебоксары: Чуваш. кн. изд-во, 2002. -255 с.
2. Артемьева Т.В. Вопросы методики обучения грамоте в чувашской школе. Монография. - Чебоксары: Чуваш. госпедуниверситет им. И.Я. Яковлева, 2003. - 88 с.
3. Артемьева Т.В. Букварь умёнхи тапхăрта изложени сырмашкăн вĕрентме хатĕрлесси (статья) // Чувашский язык и литература: теория и методика: сб. ст. : - Чебоксары : ЧГПУ им. И.Я.Яковлева, 2006. - С. 35-39
4. Артемьева Т.В. Порядок усвоения звуковых и слоговых трудностей при обучении чувашской грамоте/ Т.В. Артемьева// Вестник ЧГПУ им. И.Я.Яковлева, - 2004. - Внеочередной выпуск по итогам конференции, посвященной 75-летию профессора Петрова Николая Ивановича. - С. 83-88
5. Артемьева Т.В. Ачасен пĕлĕвне текстсемпе тĕрĕслени (Выявление уровня знаний при помощи тестов)/Т.В. Артемьева // Актуальные вопросы обучения и воспитания младших школьников: сб. ст. - Чебоксары: ЧГПУ им. И.Я.Яковлева, 2000. - С. 40-42
6. Артемьева Т.В. Чăваш чĕлхи урокĕсенче электрон пособийĕсемпе усă курасси (Использование элетронных пособий на уроках чувашского языка)/Т.В. Артемьева // Народная школа. - 2007. - №5. - С. 71-73.
7. Артемьева Т.В. Чăвашла вулама-сырма вĕрентмелли таблицăсемпе ёçлесси (Работа с таблицами на этапе обучения грамоте)/Т.В. Артемьева // Народная школа. - 2007. - №5. - С. 71-73.
8. Кульева А.Р. Личностно-ориентированное обучение на уроках родного языка в начальной школе/А.Р. Кульева. - Чебоксары: Новое время, 2010. - 69 с.
9. Кульева А.Р. Çĕнĕ стандартăн çивĕч ыйтăвĕсем (Острые врпросы нового стандарта)/А.Р. Кульева// Народная школа. - 2010. - № 3. - С.35-37.
10. Волков М.К., Артемьева Т.В., Сергеев Л.П. Уроки родного языка в первом классе/Т.В. Артемьева. - Чебоксары: Чувашское книжное изд-во, 2007. - 149 с.
11. Сергеев Л.П. Чăваш чĕлхине пуçламăш шкулта вĕрентессин хăш-пĕр ыйтăвĕсем

(Некоторые вопросы обучения чувашскому языку в начальной школе)/ Л.П. Сергеев. - Чебоксары: ЧГПУ им. И.Я.Яковлева, 1998. - 111 с.

12. Печников О.И. Обучение составлению чувашского текста в начальных классах чувашской школы/ О.И. Печников. - Чебоксары: Изд-во Чуваш ун-та, 2007. - 127 с.

13. Виноградов Ю.М. Чăваш орфографине школта вĕрентесси (Обучение чувашской орфографии в школе)/ Ю.М. Виноградов. - Чебоксары: Чуваш. кн. изд-во, 2007. - 111 с.

14. Сергеев Л.П. Ёç хучĕсем сырасси: Методика пособийĕ (Написание деловых писем: Методическое пособие)/ Л.П.Сергеев. - Чебоксары, 1990. - 38 с.

15. Сергеев Л.П. и др. Чăваш чĕлхи методикин ыйтăвĕсем (Вопросы методики чувашского языка)/ Л.П. Сергеев, Д.С. Филиппова, Р.С. Трокина, Р.С. Максимова. - Чебоксары: Чуваш. кн. изд-во, 2002. - 255 с.

16. Кульева А.Р. Теория и практика обучения глаголу в начальных классах чувашской школы/ А.Р. Кульева. - Чебоксары: Новое время, 2006. - 138 с.

3.3. Словари

1. Чăваш чĕлхин орфографи словарĕ: (Орфографический словарь чувашского языка): для 1 - 4 классов/ Под ред. Ю.М. Виноградова. - Чебоксары: Чуваш. кн. изд-во, 1995. - 103 с.

2. Виноградов Ю.М. и др. Орфографи словарĕ: Тĕрĕс сырмалли правилăсем (Орфографический словарь: Правила правописания). - Чебоксары: РИО ЧРИО, 2002. - 304 с.

3. Скворцов М.И., Скворцова А.В. Чувашско-русский и русско-чувашский словарь. Изд. 4-е/ М.И. Скворцов, А.В. Скворцова. - Чебоксары: Чуваш. кн. изд-во, 2007. - 432 с.

4. Васильева Е. Ф. Синонимсен словарĕ (Словарь синонимов)/ Е.Ф. Васильева. - Чебоксары: Чуваш. кн. изд-во, 1983. - 128 с.

5. Чувашско-русский словарь/ Под ред. М. И. Скворцова. - М.: Сов. энциклопедия, 1979. - 712 с.

6. Чăваш чĕлхин орфографи словарĕ (Орфографический словарь чувашского языка)/ Под ред. А.А. Алексеева. - Чебоксары: Чуваш.кн. изд-во, 2002. - 399 с.

7. Сергеев Л.П., Павлов В.В. Чăваш чĕлхин фразеологи словарĕ (Фразеологический словарь чувашского языка)/ Л.П. Сергеев, В.В. Павлов. - Чебоксары: ЧГПУ им. И.Я.Яковлева, 2007. - 62 с.

8. Сергеев Л.П., Виноградов Ю.М. Чăвашла тĕрĕс сырасси (Чувашское правописание)/ Л.П. Сергеев, Ю.М. Виноградов. - Чебоксары, 1995. - 48 с.

9. Чăваш орфографийĕпе пунктуацийĕ: Тĕрĕс сырмалли правилăсем (Чувашская орфография и пунктуация: Правила правописания)/ Под ред. проф. И.А. Андреева. - Чебоксары: Чуваш. кн. изд-во, 1992. - 80 с.

10. Чернов М.Ф. Чувашско-русский фразеологический словарь/ М.Ф. Чернов. - Чебоксары: Чуваш. кн. изд-во, 1982. - 176 с.