

Рассмотрена на заседании педсовета  
От 30.08.2023 г. №1

Утверждена  
приказом № 203 от 30.08.2023 г

## **Основная образовательная программа дошкольного образования**

## ОБЩИЕ ПОЛОЖЕНИЯ

Согласно Федеральному закону «Об образовании в Российской Федерации» от 29 декабря 2012 г. №273-ФЗ (далее – Федеральный закон «Об образовании в Российской Федерации») дошкольное образование является уровнем общего образования наряду с начальным общим, основным общим и средним общим образованием.

Именно в дошкольном детстве закладываются ценностные установки развития личности ребенка, основы его идентичности, отношения к миру, обществу, семье и самому себе.

Поэтому миссия дошкольного образования – сохранение уникальности и самоценности дошкольного детства как отправной точки включения и дальнейшего овладения разнообразными формами жизнедеятельности в быстро изменяющемся мире, содействие развитию различных форм активности ребенка, передача общественных норм и ценностей, способствующих позитивной социализации в поликультурном многонациональном обществе.

Трансформация России в постиндустриальное общество, процессы информатизации, усиление значимости средств массовой информации как института социализации, широкий диапазон информационных и образовательных ресурсов открывают новые возможности развития личности ребенка, но одновременно несут и различного рода риски.

Задача приобщения детей к жизни в современном социальном пространстве требует обновления не только содержания дошкольного образования, но и способов взаимодействия между детьми и взрослыми, формирования базового доверия ребенка к миру, комфортного и безопасного образа жизни.

Необходимость в таком обновлении вызвана целым рядом объективных факторов развития современного общества и экономики и связанных с этим новых требований к образованию, изменениями условий жизни и взросления детей, обобщаемых в понятии «новая социокультурная ситуация развития детства», а также новыми данными многочисленных исследований в области нейронауки, психологии развития, исследований семьи и детства и др.

Переосмысление роли и задач образования в период раннего и дошкольного детства, происходящее во всем мире, связано с выявлением образовательного потенциала детей раннего и дошкольного возраста, факторов, влияющих на развитие детей, краткосрочных и долгосрочных эффектов условий жизни и образовательных стратегий на ранних этапах развития, их влияния на биографию отдельного человека, значения для стабильного развития общества и экономики в целом.

Все это требует разработки инновационных программ раннего и дошкольного образования, соответствующих современному уровню развития педагогической науки и практики, учитывающей и интегрирующей лучшие образцы отечественного и зарубежного опыта.

Современные образовательные программы и современный педагогический процесс должны быть направлены на поддержку разнообразия детства, что предполагает вариативность содержания и организации дошкольного образования. Вариативность содержания дошкольного образования может быть достигнута только через сохранение широкого разнообразия образовательных программ, уже существующих в российском образовательном пространстве и разрабатываемых в настоящий момент.

В условиях стремительного роста социальных, экономических, технологических и психологических перемен современные программы психолого-педагогической поддержки подрастающих поколений направлены, прежде всего, на раскрытие разнообразных форм активности, присущих самому ребенку.

Современные достижения цивилизации открывают новые возможности для развития ребенка с первых дней его жизни. Эти возможности связаны:

- с повышением ценностного статуса детства в современном обществе;
- с созданием новых форм и видов развивающих сред, способных мотивировать детей;

- с появлением коммуникационных и сетевых технологий;
- с расширением инновационных программ профессиональной подготовки педагогов и воспитателей, обладающих мастерством коммуникативной компетентности и искусством мотивирования поведения детей.

В то же время нарастающая скорость социально-экономических изменений, расширяющиеся границы информационного общества, спектр информационно-коммуникационных технологий порождают новую социальную ситуацию развития ребенка, несущую определенные риски для детей дошкольного возраста:

- рост группы детей, характеризующихся ускоренным развитием, при увеличении количества детей с проблемными вариантами развития, детей, растущих в условиях социально-экономического, медико-биологического, экологического, педагогического и психологического риска, приводит к нарастанию различий в динамике развития детей, в степени развития их способностей, к мотивационным различиям;

- игнорирование возрастной специфики дошкольного детства, перенос учебно-дисциплинарной модели в практику педагогической работы на уровне дошкольного образования создает увеличивающийся разрыв между ступенями дошкольного и общего образования;

- тенденция к «школяризации» дошкольного образования, к форсированию интеллектуального развития детей в форме искусственной акселерации за счет вытеснения типично детских видов деятельности и замещения их псевдоучебной деятельностью приводит к снижению общей активности детей – игровой, познавательной, исследовательской, коммуникативной и пр., что ведет к слабой сформированности у детей предпосылок учебной деятельности, а следовательно, к снижению их мотивации к учению на следующих уровнях образования;

- неблагоприятная тенденция к обеднению и ограничению общения детей с другими детьми приводит к росту явлений социальной изоляции (детского одиночества), отвержения, к низкому уровню коммуникативной компетентности детей, низкой мотивации общения и сотрудничества, недостаточному развитию жизненных навыков взаимодействия и сотрудничества с другими детьми, усилению проявлений тревожности и детской агрессивности.

С учетом культурно-исторических особенностей современного общества, вызовов неопределенности и сложности изменяющегося мира и обозначенных выше рисков для полноценного развития и безопасности детей, в соответствии с Федеральным законом «Об образовании в Российской Федерации» и Федеральным государственным образовательным стандартом дошкольного образования (далее – ФГОС ДО, Стандарт), разработана настоящая Основная образовательная программа дошкольного образования (далее – Программа).

В целевом разделе Программы представлены: цели, задачи, принципы её формирования; планируемые результаты освоения Программы в дошкольном возрасте, а также на этапе завершения освоения Программы; подходы к педагогической диагностике достижения планируемых результатов.

Содержательный раздел Программы включает задачи и содержание образовательной деятельности по каждой из образовательных областей (социально-коммуникативное, познавательное, речевое, художественно-эстетическое, физическое развитие). В нем представлены описания вариативных форм, способов, методов и средств реализации Программы; особенностей образовательной деятельности разных видов и культурных практик и способов поддержки детской инициативы; взаимодействия педагогического коллектива с семьями обучающихся; направления и задачи коррекционно-развивающей работы (далее – КРР) с детьми дошкольного возраста с особыми образовательными потребностями (далее – ООП) различных целевых групп, в том числе детей с ограниченными возможностями здоровья (далее – ОВЗ) и детей-инвалидов.

В содержательный раздел Программы входит рабочая программа воспитания, которая раскрывает задачи и направления воспитательной работы, предусматривает приобщение детей к российским традиционным духовным ценностям, включая культурные ценности своей этнической группы, правилам и нормам поведения в российском обществе.

*Обязательная часть* Программы разработана на основе Федеральной образовательной программы дошкольного образования, с учетом общеобразовательной программы дошкольного образования «От рождения до школы» под редакцией Н. Е. Вераксы, Т. С. Комаровой, М. А. Васильевой. - М.: Мозаика- Синтез, 2020

*Часть, формируемая участниками образовательных отношений.*

**Вариативность содержания образования** обеспечивается парциальными программами:

1. Лыкова И.А. Конструирование в детском саду. Подготовительная к школе группа. – М.: ИД «Цветной мир», 2020
2. Тимофеева Л.Л. Формирование культуры безопасности у детей от 3 до 8 лет. Парциальная программа. – СПб: ООО «Издательство «Детство-пресс», 2018
3. Данилова Т.И. Программа «Светофор». Обучение детей дошкольного возраста правилам дорожного движения. – СПб: ООО «Издательство «Детство-пресс», 2020
4. Лыкова И.А. «Цветные ладошки». Парциальная программа художественно-эстетического развития детей 2-7 лет в изобразительной деятельности (формирование эстетического отношения к миру). – М: ИД «Цветной мир», 2018
5. Лыкова И.А. Парциальная образовательная программа для детей дошкольного возраста «Мир без опасности». – М: ИД «Цветной мир», 2019
6. Николаева С.Н. Юный эколог. Программа экологического воспитания в детском саду. – М.: Мозаика – Синтез, 2020
7. Новикова В.П. Математика в детском саду. Занятия с детьми 6-7 лет. - М.: Мозаика – Синтез, 2018
8. Попова Е.А. Патриотическая палитра. Парциальная программа художественно-эстетического и нравственно- патриотического воспитания дошкольников 6-7 лет. С. – Петербург, Детство- Пресс, 2023г.
9. Белоусова Р.Ю. и др. Этих дней не смолкнет слава. Парциальная программа патриотического воспитания для детей 5-7 лет. Издательство «ТЦ СФЕРА», 2022 г.

**Национально-культурное содержание образования** осуществляется путём реализации задач следующих программ:

1. Николаева Е.И. Программа по приобщению дошкольников к национальной детской литературе «Рассказы солнечного края»: примерная парциальная образовательная программа. – Чебоксары, 2015;
2. Михайлова С.Г. Примерная программа обучения чувашскому языку русскоязычных дошкольников/С.Г. Михайлова. – Чебоксары: Чуваш. Гос. Пед.ун-т, 2016
3. Махалова И.В.. Программа по приобщению детей 6-7 лет к национальным традициям физического воспитания «Родники здоровья»: примерная парциальная образовательная программа/ И.В. Махалова – Чебоксары: Чуваш. КН. Изд-во, 2015

**Часть, формируемая участниками образовательных отношений**

Парциальные программы	Цели	Основные задачи
-----------------------	------	-----------------

<p>Лыкова И.А. «Цветные ладошки». Парциальная программа художественно-эстетического развития детей 2-7 лет в изобразительной деятельности (формирование эстетического отношения к миру). – М: ИД «Цветной мир», 2018</p>	<p>Направленное и последовательное воспитание у детей эстетической культуры в целях формирования эстетического отношения к окружающему миру и творческой самореализации.</p>	<ol style="list-style-type: none"> <li>1. Раскрыть природу изобразительного искусства как результат творческой деятельности человека.</li> <li>2. Формировать эстетическое отношение к изобразительному искусству как отражению жизни во всем ее многообразии, к окружающей действительности в целом и к самому себе как части мироздания.</li> <li>3. Развивать эстетическое восприятие как эмоционально-интеллектуальный процесс «Эстетического переживания пережитого».</li> <li>4. Знакомить с деятельностью художника (и народного мастера) на всех его уровнях</li> </ol>
<p>Лыкова И.А. Парциальная образовательная программа для детей дошкольного возраста «Мир без опасности». – М: ИД «Цветной мир», 2019</p>	<p>Становление культуры безопасности личности в процессе активной деятельности, расширение социокультурного опыта растущего человека, содействие формированию эмоционально-ценностного отношения к окружающему миру и «Я - концепции»</p>	<ol style="list-style-type: none"> <li>1. Создание условий для формирования культуры безопасности личности в процессе деятельностного познания ребенком окружающего мира</li> <li>2. Расширение опыта и практических навыков безопасного поведения в различных жизненных ситуациях</li> <li>3. Создание условий для системного ознакомления ребенка с различными видами безопасности</li> <li>4. Создание условий для осмысления и практического освоения ребенком норм и правил безопасного поведения в общении с людьми, в процессе использования материалов, предметов, инструментов, оборудования как достижений культуры.</li> <li>5. Содействие формированию эмоционально-ценностного отношения к окружающему миру во всем его многообразии и становлению в сознании ребенка целостной картины мира</li> <li>6. Развитие восприятия, мышления, воображения как эмоционально-интеллектуального процесса открытия ребенком</li> </ol>

		<p>окружающего мира и норм взаимодействия с другими людьми, природой, культурой</p> <p>10.Поддержка активности, инициативы, самостоятельности.</p>
<p>Николаева С.Н. Юный эколог. Программа экологического воспитания в детском саду. – М., Мозаика – Синтез, 2020</p>	<p>Воспитывать экологическую культуру дошкольников.</p>	<p>1.Формирование осознанно правильного отношения детей к природе</p> <p>2.Расширение и дополнение впечатлений, полученных ребенком от контакта с природой</p> <p>3.Создание «экологического пространства» - предметно-развивающей среды экологического развития детей</p>
<p>Николаева Е.И. Программа по приобщению дошкольников к национальной детской литературе «Рассказы солнечного края»: примерная парциальная образовательная программа. – Чебоксары, 2015</p>	<p>Формирование у дошкольников интереса, к литературному наследию своего и других народов, творчеству современных писателей и поэтов, проживающих на территории Чувашской Республики</p>	<p>-Воспитывать эмоционально-положительное отношение к литературному наследию Чувашии на русском языке.</p> <p>-Развивать способность к целостному восприятию произведений разных жанров чувашской (татарской, мордовской) литературы на русском язык, обеспечить освоение содержания произведений и эмоциональную отзывчивость на него.</p> <p>-Формировать первоначальные представления об особенностях чувашской (мордовской, татарской) детской художественной литературы: о жанрах (проза, поэзия), об их специфических особенностях.</p> <p>-Способствовать расширению и углублению детских представлений о чувашском (татарском, мордовском) фольклоре, творчестве братских народов – своих земляков.</p> <p>- Воспитывать лите художественный вкус, способность понимать и чувствовать настроение произведения, улавливать музыкальность и образность</p>

		<p>родного языка, красоту и поэтичность чувашского (татарского, мордовского) фольклора, авторской литературы.</p> <p>-Развивать умение творчески и самостоятельно преобразовывать и</p>
<p>Михайлова С.Г. Примерная программа обучения чувашскому языку русскоязычных дошкольников/С.Г.Михайлова . – Чебоксары: Чуваш. Гос. Пед.ун-т, 2016</p>	<p>Развитие личности ребенка, способной и желающей участвовать в межкультурной коммуникации на чувашском языке</p>	<p><i>Воспитательный компонент цели заключается:</i></p> <ul style="list-style-type: none"> <li>- в формировании интереса и положительного отношения к изучаемому языку, к культуре чувашского народа; понимания себя как личности, принадлежащей к определенному языковому и культурному сообществу; понимания важности изучения чувашского языка; в воспитании культуры общения; потребности в практическом использовании чувашского языка в различных сферах общения:</li> <li>- в поддержании интереса к учению и формированию познавательной активности.</li> </ul> <p>Важным является также <i>развитие</i> у дошкольников: общеязыковых, интеллектуальных, познавательных способностей, психических процессов, лежащих в основе овладения иноязычным общением;</p> <ul style="list-style-type: none"> <li>- эмоций, чувств, готовности к общению, культуры общения в разных видах коллективного взаимодействия, нравственно-ценностных ориентаций ребенка.</li> </ul> <p>Реализация главной цели обучения чувашскому языку в детском саду связана с расширением <i>общеобразовательного кругозора</i> дошкольников. Наполнение содержания обучения информацией о Чувашской Республике, последовательная опора на социокультурный и речевой опыт в родном языке и сопоставление этого опыта с</p>

		<p>приобретаемым на занятиях знаниями, навыками и умениями призваны сформировать у дошкольников широкое представление о своеобразии культур разных народов. Указанные воспитательные, развивающие и образовательные аспекты цели достигаются в процессе и на основе практического овладения дошкольниками чувашским языком. <i>Практический компонент</i> цели заключается в формировании умений устной речи на чувашском языке, обеспечивающих основные познавательные-коммуникативные потребности дошкольников на каждом этапе обучения и возможность приобщения к культурным ценностям чувашского народа.</p>
<p>Махалова И.В.. Программа по приобщению детей 6-7 лет к национальным традициям физического воспитания «Родники здоровья»: примерная парциальная образовательная программа/И.В.Махалова – Чебоксары: Чуваш. КН. Изд-во, 2015</p>	<p>Формирование физически развитого ребенка, владеющего доступными его возрасту знаниями о народных традициях физического воспитания, проявляющего интерес и желание заниматься физическими упражнениями национального содержания</p>	<p>Познакомить детей с народным опытом формирования физически крепкого, закаленного, жизнерадостного и трудоспособного поколения.  2. Содействовать обогащению у детей двигательного опыта, становлению ценностного отношения к здоровью, здоровому образу жизни, занятиям физическими упражнениями  3. Воспитывать у детей уважение и бережное отношение к национальным традициям физического воспитания народа и народов ближайшего национального окружения  4. Способствовать развитию у детей национальной идентичности, формированию позитивного межнационального общения, проявлению дружелюбия и симпатии к своему народу и народам ближайшего национального окружения.</p>

#### Сведения о педагогическом коллективе

Всего в дошкольной группе работает 2 педагога, из них: 1 воспитатель, 1 музыкальный руководитель. Коллектив объединён едиными целями и задачами и имеет благоприятный психологический климат. Следует отметить, что в настоящее время в педагогическом



коллективе отмечается тенденция повышения качества профессиональной деятельности. Педагоги повышают свой профессиональный уровень через посещения районных методических объединений, прохождение процедуры аттестации, самообразования, участвуют в конкурсах различных уровней, что способствует повышению профессионального мастерства, что положительно влияет на развитие дошкольной группы. Они стали активнее участвовать в методической и самообразовательной работе. Произошли изменения в мотивах их деятельности, а также в освоении теоретических основ содержания современного дошкольного образования.

<b>Характеристика кадрового состава</b>	<b>Количество человек</b>	<b>2</b>
По образованию	высшее педагогическое	2
По стажу	свыше 20 лет	2
По результатам аттестации	высшая квалификационная категория	1
	первая квалификационная категория	1

Основными участниками реализации Программы являются: дети дошкольного возраста, родители (законные представители), педагоги.

В МБОУ «СОШ п.Опытный» функционирует 1 группа общеразвивающей направленности.

<b>Вид группы</b>	<b>Возраст детей</b>	<b>Количество воспитанников (максимальное)</b>
Общеразвивающая	6-7 лет	20

Общие требования к приему воспитанников в детский сад определяются законодательством Российской Федерации.

#### **Особенности осуществления образовательного процесса**

МБОУ «СОШ п.Опытный» обеспечивает получение дошкольного образования, присмотр и уход за воспитанниками в возрасте от 6 до 8 лет.

Чувашская Республика – поликультурный регион, поэтому региональная направленность является особенностью программы. Содержательные и организационные аспекты части, формируемой участниками образовательных отношений, ориентированы на специфику национальных, социокультурных условий нашего региона.

Чувашская Республика – поликультурный регион, поэтому региональная направленность является особенностью программы. Содержательные и организационные аспекты части, формируемой участниками образовательных отношений, ориентированы на специфику национальных, социокультурных условий нашего региона.

Дошкольная группа «Радуга» в МБОУ «СОШ п. Опытный». В п. Опытный расположен Культурно-спортивный комплекс, модельная библиотека, Детская школа искусств им. А.М.Михайлова В рамках расширения образовательного пространства детей с данными объектами ежегодно осуществляется сотрудничество.

Содержание Программы включает совокупность образовательных областей, которые обеспечивают разностороннее развитие детей с учетом их возрастных и индивидуальных особенностей по основным направлениям – физическому, социально-коммуникативному, познавательному, речевому и художественно-эстетическому (п. 2.6 ФГОС ДО).

Образовательная деятельность осуществляется в процессе организации различных видов детской деятельности (двигательной, игровой, коммуникативной, трудовой, познавательно-исследовательской, изобразительной, музыкальной, при восприятии художественной литературы и фольклора, конструировании) (п. 2.6 ФГОС ДО). Она может быть

образовательной деятельностью или образовательной деятельностью, осуществляемой в ходе режимных моментов.

Программа реализуется также в самостоятельной деятельности детей и в процессе взаимодействия с семьями воспитанников. НОД подразумевает фронтальные и подгрупповые формы.

Образовательный процесс носит светский характер.

Национально-культурные особенности осуществления образовательного процесса (п.1.9. ФГОС ДО):

а) образовательный процесс осуществляется на русском языке;

б) в образовательной деятельности уделяется большое внимание произведениям устного творчества, хороводным играм, музыке и танцам, декоративно-прикладному искусству русского и чувашского народа, одновременно у детей воспитывается уважение к другим народам, интерес к мировому сообществу;

в) в образовательном процессе учитываются культурные традиции жителей Чувашской Республики.

При организации режима дня учитываются климатические особенности местоположения ДОО: континентальный климат, т.е. холодная зима и жаркое лето. В связи с этим, в Программе представлено 2 варианта режима дня (холодный и теплый).

## ЦЕЛЕВОЙ РАЗДЕЛ

### Пояснительная записка

**Целью** Основной программы дошкольного образования является разностороннее развитие ребёнка в период дошкольного детства с учётом возрастных и индивидуальных особенностей на основе духовно-нравственных ценностей российского народа, исторических и национально-культурных традиций.

К традиционным российским духовно-нравственным ценностям относятся, прежде всего, жизнь, достоинство, права и свободы человека, патриотизм, гражданственность, служение Отечеству и ответственность за его судьбу, высокие нравственные идеалы, крепкая семья, созидательный труд, приоритет духовного над материальным, гуманизм, милосердие, справедливость, коллективизм, взаимопомощь и взаимоуважение, историческая память и преемственность поколений, единство народов России.

Цель Программы достигается через решение следующих **задач**:

обеспечение единых для Российской Федерации содержания ДО и планируемых результатов освоения образовательной программы ДО; приобщение детей (в соответствии с возрастными особенностями) к базовым ценностям российского народа - жизнь, достоинство, права и свободы человека, патриотизм, гражданственность, высокие нравственные идеалы, крепкая семья, созидательный труд, приоритет духовного над материальным, гуманизм, милосердие, справедливость, коллективизм, взаимопомощь и взаимоуважение, историческая память и преемственность поколений, единство народов России; создание условий для формирования ценностного отношения к окружающему миру, становления опыта действий и поступков на основе осмысления ценностей; построение (структурирование) содержания образовательной деятельности на основе учёта возрастных и индивидуальных особенностей развития; создание условий для равного доступа к образованию для всех детей дошкольного возраста с учётом разнообразия образовательных потребностей и индивидуальных возможностей; охрана и укрепление физического и психического здоровья детей, в том числе их эмоционального благополучия; обеспечение развития физических, личностных, нравственных качеств и основ патриотизма, интеллектуальных и художественно-творческих способностей ребёнка, его инициативности, самостоятельности и ответственности; обеспечение психолого-педагогической поддержки семьи и повышение компетентности родителей (законных представителей) в вопросах воспитания, обучения и развития, охраны и укрепления здоровья детей, обеспечения их

безопасности; достижение детьми на этапе завершения ДО уровня развития, необходимого и достаточного для успешного освоения ими образовательных программ начального общего образования.

Основная программа дошкольного образования МБОУ «СОШ п.Опытный» построена на следующих **принципах ДО**, установленных ФГОС ДО:

- 1) полноценное проживание ребёнком всех этапов детства (младенческого, раннего и дошкольного возрастов), обогащение (амплификация) детского развития;
- 2) построение образовательной деятельности на основе индивидуальных особенностей каждого ребёнка, при котором сам ребёнок становится активным в выборе содержания своего образования, становится субъектом образования;
- 3) содействие и сотрудничество детей и родителей (законных представителей), совершеннолетних членов семьи, принимающих участие в воспитании детей младенческого, раннего и дошкольного возрастов, а также педагогических работников(далее вместе – взрослые);
- 4) признание ребёнка полноценным участником (субъектом) образовательных отношений;
- 5) поддержка инициативы детей в различных видах деятельности;
- 6) сотрудничество ДОО с семьей;
- 7) приобщение детей к социокультурным нормам, традициям семьи, общества и государства;
- 8) формирование познавательных интересов и познавательных действий ребёнка в различных видах деятельности;
- 9) возрастная адекватность дошкольного образования (соответствие условий, требований, методов возрасту и особенностям развития);
- 10) учёт этнокультурной ситуации развития детей.
- 11) учёт этнокультурной ситуации развития детей.

Программа построена на следующих принципах:

1. Поддержка разнообразия детства. Современный мир характеризуется возрастающим многообразием и неопределенностью, отражающимися в самых разных аспектах жизни человека и общества. Многообразие социальных, личностных, культурных, языковых, этнических особенностей, религиозных и других общностей, ценностей и убеждений, мнений и способов их выражения, жизненных укладов особенно ярко проявляется в условиях Российской Федерации – государства с огромной территорией, разнообразными природными условиями, объединяющего многочисленные культуры, народы, этносы. Возрастающая мобильность в обществе, экономике, образовании, культуре требует от людей умения ориентироваться в этом мире разнообразия, способности сохранять свою идентичность и в то же время гибко, позитивно и конструктивно взаимодействовать с другими людьми, способности выбирать и уважать право выбора других ценностей и убеждений, мнений и способов их выражения.

Принимая вызовы современного мира, Программа рассматривает разнообразие как ценность, образовательный ресурс и предполагает использование разнообразия для обогащения образовательного процесса. Школа выстраивает образовательную деятельность с учетом региональной специфики, социокультурной ситуации развития каждого ребенка, его возрастных и индивидуальных особенностей, ценностей, мнений и способов их выражения.

2. Сохранение уникальности и самоценности детства как важного этапа в общем развитии человека. Самоценность детства – понимание детства как периода жизни значимого самого по себе, значимого тем, что происходит с ребенком сейчас, а не тем, что этот этап является подготовкой к последующей жизни. Этот принцип подразумевает полноценное проживание ребенком всех этапов детства (младенческого, раннего и дошкольного детства), обогащение (амплификацию) детского развития.

3. Позитивная социализация ребенка предполагает, что освоение ребенком культурных норм, средств и способов деятельности, культурных образцов поведения и общения с другими людьми, приобщение к традициям семьи, общества, государства происходят в процессе

сотрудничества со взрослыми и другими детьми, направленного на создание предпосылок к полноценной деятельности ребенка в изменяющемся мире.

4. Личностно-развивающий и гуманистический характер взаимодействия взрослых (родителей(законных представителей), педагогических и иных работников школы) и детей. Такой тип взаимодействия предполагает базовую ценностную ориентацию на достоинство каждого участника взаимодействия, уважение и безусловное принятие личности ребенка, доброжелательность, внимание к ребенку, его состоянию, настроению, потребностям, интересам. Личностно-развивающее взаимодействие является неотъемлемой составной частью социальной ситуации развития ребенка в организации, условием его эмоционального благополучия и полноценного развития.

5. Содействие и сотрудничество детей и взрослых, признание ребенка полноценным участником (субъектом) образовательных отношений. Этот принцип предполагает активное участие всех субъектов образовательных отношений – как детей, так и взрослых – в реализации программы. Каждый участник имеет возможность внести свой индивидуальный вклад в ход игры, занятия, проекта, обсуждения, в планирование образовательного процесса, может проявить инициативу. Принцип содействия предполагает диалогический характер коммуникации между всеми участниками образовательных отношений. Детям предоставляется возможность высказывать свои взгляды, свое мнение, занимать позицию и отстаивать ее, принимать решения и брать на себя ответственность в соответствии со своими возможностями.

6. Сотрудничество с семьей. Сотрудничество, кооперация с семьей, открытость в отношении семьи, уважение семейных ценностей и традиций, их учет в образовательной работе являются важнейшим принципом образовательной программы.

7. Сетевое взаимодействие с организациями социализации, образования, охраны здоровья и другими партнерами, которые могут внести вклад в развитие и образование детей, а также использование ресурсов местного сообщества и вариативных программ дополнительного образования детей для обогащения детского развития

8. Индивидуализация дошкольного образования предполагает такое построение образовательной деятельности, которое открывает возможности для индивидуализации образовательного процесса, появления индивидуальной траектории развития каждого ребенка с характерными для данного ребенка спецификой и скоростью, учитывающей его интересы, мотивы, способности и возрастно-психологические особенности. При этом сам ребенок становится активным в выборе содержания своего образования, разных форм активности. Для реализации этого принципа необходимы регулярное наблюдение за развитием ребенка, сбор данных о нем, анализ его действий и поступков; помощь ребенку в сложной ситуации; предоставление ребенку возможности выбора в разных видах деятельности, акцентирование внимания на инициативности, самостоятельности и активности ребенка.

9. Возрастная адекватность образования. Этот принцип предполагает подбор педагогом содержания и методов дошкольного образования в соответствии с возрастными особенностями детей. Важно использовать все специфические виды детской деятельности (игру, коммуникативную и познавательно-исследовательскую деятельность, творческую активность, обеспечивающую художественно-эстетическое развитие ребенка), опираясь на особенности возраста и задачи развития, которые должны быть решены в дошкольном возрасте. Деятельность педагога должна быть мотивирующей и соответствовать психологическим законам развития ребенка, учитывать его индивидуальные интересы, особенности и склонности.

10. Развивающее вариативное образование. Этот принцип предполагает, что образовательное содержание предлагается ребенку через разные виды деятельности с учетом его актуальных и потенциальных возможностей усвоения этого содержания и совершения им тех или иных действий, с учетом его интересов, мотивов и способностей. Данный принцип предполагает работу педагога с ориентацией на зону ближайшего развития ребенка (Л.С. Выготский), что способствует развитию, расширению как явных, так и скрытых возможностей ребенка.

11. Полнота содержания и интеграция отдельных образовательных областей. В соответствии со Стандартом Программа предполагает всестороннее социально-коммуникативное, познавательное, речевое, художественно-эстетическое и физическое развитие детей посредством различных видов детской активности. Программы существуют многообразные взаимосвязи: познавательное развитие тесно связано с речевым и социально-коммуникативным, художественно-эстетическое – с познавательным и речевым и т.п. Содержание образовательной деятельности в одной конкретной области тесно связано с другими областями.

12. Инвариантность ценностей и целей при вариативности средств реализации и достижения целей Программы

### **Планируемые результаты реализации ООП ДО**

В соответствии с ФГОС ДО специфика дошкольного возраста и системные особенности ДО делают непропорциональными требования от ребёнка дошкольного возраста конкретных образовательных достижений. Поэтому планируемые результаты освоения Федеральной программы представляют собой возрастные характеристики возможных достижений ребёнка дошкольного возраста на разных возрастных этапах и к завершению ДО.

В соответствии с периодизацией психического развития ребёнка согласно культурно-исторической психологии, дошкольное детство подразделяется на три возраста: младенческий (первое и второе полугодия жизни), ранний (от одного года до трех лет) и дошкольный возраст (от трех до семи лет).

Степень выраженности возрастных характеристик возможных достижений может различаться у детей одного возраста по причине высокой индивидуализации их психического развития и разных стартовых условий освоения образовательной программы. Обозначенные различия не должны быть констатированы как трудности ребёнка в освоении образовательной программы ДОО и не подразумевают его включения в соответствующую целевую группу.

### **Планируемые результаты в дошкольном возрасте.**

#### **Планируемые результаты на этапе завершения освоения ООП ДО (к концу дошкольного возраста):**

У ребёнка сформированы основные психофизические и нравственно-волевые качества; ребёнок владеет основными движениями и элементами спортивных игр, может контролировать свои движения и управлять ими; ребёнок соблюдает элементарные правила здорового образа жизни и личной гигиены;

ребёнок результативно выполняет физические упражнения (общеразвивающие, основные движения, спортивные), участвует в туристских пеших прогулках, осваивает простейшие туристские навыки, ориентируется на местности; ребёнок проявляет элементы творчества в двигательной деятельности; ребёнок проявляет нравственно-волевые качества, самоконтроль и может осуществлять анализ своей двигательной деятельности;

ребёнок проявляет духовно-нравственные качества и основы патриотизма в ходе занятий физической культурой и ознакомлением с достижениями российского спорта;

ребёнок имеет начальные представления о правилах безопасного поведения в двигательной деятельности; о том, что такое здоровье, понимает, как поддержать, укрепить и сохранить его;

ребёнок владеет навыками личной гигиены, может заботливо относиться к своему здоровью и здоровью окружающих, стремится оказать помощь и поддержку другим людям;

ребёнок соблюдает элементарные социальные нормы и правила поведения в различных видах деятельности, взаимоотношениях со взрослыми и сверстниками; владеет средствами общения и способами взаимодействия со взрослыми и сверстниками; способен понимать и учитывать интересы и чувства других; договариваться и дружить со сверстниками; старается разрешать возникающие конфликты конструктивными способами;

ребёнок способен понимать свои переживания и причины их возникновения, регулировать свое поведение и осуществлять выбор социально одобряемых действий в конкретных ситуациях, обосновывать свои ценностные ориентации; стремится сохранять позитивную самооценку;

ребёнок проявляет положительное отношение к миру, разным видам труда, другим людям и самому себе; у него выражено стремление заниматься социально значимой деятельностью;

ребёнок способен откликаться на эмоции близких людей, проявлять эмпатию (сочувствие, сопереживание, содействие); способен к осуществлению социальной навигации, как ориентации в социуме и соблюдению правил безопасности в реальном и цифровом взаимодействии;

ребёнок способен решать адекватные возрасту интеллектуальные, творческие и личностные задачи; применять накопленный опыт для осуществления различных видов детской деятельности, принимать собственные решения и проявлять инициативу;

ребёнок владеет речью. как средством коммуникации, ведет диалог со взрослыми и сверстниками, использует формулы речевого этикета в соответствии с ситуацией общения, владеет коммуникативно-речевыми умениями;

ребёнок знает и осмысленно воспринимает литературные произведения различных жанров, имеет предпочтения в жанрах литературы, проявляет интерес к книгам познавательного характера, определяет характеры персонажей, мотивы их поведения, оценивает поступки литературных героев;

ребёнок обладает начальными знаниями о природном и социальном мире, в котором он живет: элементарными представлениями из области естествознания, математики, истории, искусства и спорта, информатики и инженерии и тому подобное; о себе, собственной принадлежности и принадлежности других людей к определенному полу; составе семьи, родственных отношениях и взаимосвязях, семейных традициях; об обществе, его национально-культурных ценностях; государстве и принадлежности к нему;

ребёнок проявляет любознательность, активно задает вопросы взрослым и сверстникам; интересуется субъективно новым и неизвестным в окружающем мире; способен самостоятельно придумывать объяснения явлениям природы и поступкам людей; склонен наблюдать, экспериментировать; строить смысловую картину окружающей реальности, использует основные культурные способы деятельности;

ребёнок имеет представление о жизни людей в России, имеет некоторые представления о важных исторических событиях Отечества; имеет представление о многообразии стран и народов мира;

ребёнок способен применять в жизненных и игровых ситуациях знания о количестве, форме, величине предметов, пространстве и времени, умения считать, измерять, сравнивать, вычислять и тому подобное; ребёнок имеет разнообразные познавательные умения:

определяет противоречия, формулирует задачу исследования, использует разные способы и средства проверки предположений: сравнение с эталонами, классификацию, систематизацию, некоторые цифровые средства и другое;

ребёнок имеет представление о некоторых наиболее ярких представителях живой природы России и планеты, их отличительных признаках, среде обитания, потребностях живой природы, росте и развитии живых существ; свойствах неживой природы, сезонных изменениях в природе, наблюдает за погодой, живыми объектами, имеет сформированный познавательный интерес к природе, осознанно соблюдает правила поведения в природе, знает способы охраны природы, демонстрирует заботливое отношение к ней;

ребёнок способен воспринимать и понимать произведения различных видов искусства, имеет предпочтения в области музыкальной, изобразительной, театрализованной деятельности;

ребёнок выражает интерес к культурным традициям народа в процессе знакомства с различными видами и жанрами искусства; обладает начальными знаниями об искусстве; владеет умениями, навыками и средствами художественной выразительности в различных видах деятельности и искусства; использует различные технические приемы в свободной художественной

деятельности; участвует в создании индивидуальных и коллективных творческих работ, тематических композиций к праздничным утренникам и развлечениям, художественных проектах; самостоятельно выбирает технику и выразительные средства для наиболее точной передачи образа и своего замысла, способен создавать сложные объекты и композиции, преобразовывать и использовать с учётом игровой ситуации;

ребёнок владеет разными формами и видами игры, различает условную и реальную ситуации, предлагает и объясняет замысел игры, комбинирует сюжеты на основе реальных, вымышленных событий, выполняет несколько ролей в одной игре, подбирает разные средства для создания игровых образов, согласовывает свои интересы с интересами партнеров по игре, управляет персонажами в режиссерской игре; ребёнок проявляет интерес к игровому экспериментированию с предметами, к развивающим и познавательным играм, в играх с готовым содержанием и правилами может объяснить содержание и правила игры другим детям, в совместной игре следит за точным выполнением правил всеми участниками;

ребёнок способен планировать свои действия, направленные на достижение конкретной цели; демонстрирует сформированные предпосылки к учебной деятельности и элементы готовности к школьному обучению.

### Планируемые результаты освоения Программы

<b>Обязательная часть</b>	
<b>От рождения до школы</b>	<p><b>Социально-коммуникативное развитие.</b></p> <p>Усвоил основные культурно-гигиенические навыки (быстро и правильно умывается, насухо вытирается, пользуясь только индивидуальным полотенцем, чистит зубы, полоскает рот после еды, моет ноги перед сном, правильно пользуется носовым платком и расческой, следит за своим внешним видом, быстро раздевается и одевается, вешает одежду в определенном порядке, следит за чистотой одежды и обуви).</p> <p>Самостоятельно ухаживает за одеждой, устраняет беспорядок в своем внешнем виде.</p> <p>Ответственно выполняет обязанности дежурного по столовой, в уголке природы.</p> <p>Проявляет трудолюбие в работе на участке детского сада.</p> <p>Может планировать свою трудовую деятельность; отбирать материалы, необходимые для занятий, игр.</p> <p>Самостоятельно отбирает и придумывает разнообразные сюжеты игр.</p> <p>Придерживается в процессе игры намеченного замысла, оставляя место для импровизации. Находит новую трактовку роли.</p> <p>Может моделировать предметно-игровую среду.</p> <p>В дидактических играх договаривается со сверстниками об очередности ходов, выборе карт, схем; проявляет себя терпимым и доброжелательным партнером.</p> <p>Понимает образный строй спектакля: оценивает игру актеров, средства выразительности и оформление постановки.</p> <p>В беседе о просмотренном спектакле может высказать свою точку зрения.</p> <p>Владеет навыками театральной культуры: знает театральные профессии, правила поведения в театре.</p> <p>Участвует в творческих группах по созданию спектаклей («режиссеры», «актеры», «костюмеры», «оформители» и т. Д.).</p> <p>Соблюдает элементарные правила организованного поведения в</p>

детском саду, поведения на улице и в транспорте, дорожного движения.

Различает и называет специальные виды транспорта («Скорая помощь», «Пожарная», «Милиция»), объясняет их назначение.

Понимает значения сигналов светофора.

Узнает и называет дорожные знаки «Пешеходный переход», «Дети». «Остановка общественного транспорта», «Подземный пешеходный переход», «Пункт первой медицинской помощи».

Различает проезжую часть, тротуар, подземный пешеходный переход, пешеходный переход «Зебра».

Знает и соблюдает элементарные правила поведения в природе (способы безопасного взаимодействия с растениями и животными, бережного отношения к окружающей среде).

### **Познавательное развитие**

Ребенок овладевает основными культурными средствами, способами деятельности, проявляет инициативу и самостоятельность в разных видах деятельности — игре, общении, познавательно-исследовательской деятельности, конструировании и др.; способен выбирать себе род занятий, участников по совместной деятельности. Ребенок обладает установкой положительного отношения к миру, к разным видам труда, другим людям и самому себе, обладает чувством собственного достоинства; активно взаимодействует со сверстниками и взрослыми, участвует в совместных играх.

Способен договариваться, учитывать интересы и чувства других, сопереживать неудачам и радоваться успехам других, адекватно проявляет свои чувства, в том числе чувство веры в себя, старается разрешать конфликты. Умеет выражать и отстаивать свою позицию по разным вопросам.

Способен сотрудничать и выполнять как лидерские, так и исполнительские функции в совместной деятельности.

Понимает, что все люди равны вне зависимости от их социального происхождения, этнической принадлежности, религиозных и других верований, их физических и психических особенностей.

Проявляет эмпатию по отношению к другим людям, готовность прийти на помощь тем, кто в этом нуждается.

Проявляет умение слышать других и стремление быть понятым другими.

Ребенок обладает развитым воображением, которое реализуется в разных видах деятельности, и прежде всего в игре; владеет разными формами и видами игры, различает условную и реальную ситуации; умеет подчиняться разным правилам и социальным нормам. Умеет распознавать различные ситуации и адекватно их оценивать.

Ребенок способен к волевым усилиям, может следовать социальным нормам поведения и правилам в разных видах деятельности, во взаимоотношениях со взрослыми и сверстниками, может соблюдать правила безопасного поведения и навыки личной гигиены.

Проявляет ответственность за начатое дело.

Ребенок проявляет любознательность, задает вопросы взрослым и сверстникам, интересуется причинно-следственными связями, пытается самостоятельно придумывать объяснения явлениям природы и поступкам людей; склонен наблюдать,



экспериментировать. Обладает начальными знаниями о себе, о природном и социальном мире, в котором он живет; знаком с произведениями детской литературы, обладает элементарными представлениями из области живой природы, естествознания, математики, истории и т.п.; способен к принятию собственных решений, опираясь на свои знания и умения в различных видах деятельности. Открыт новому, то есть проявляет желание узнавать новое, самостоятельно добывать новые знания; положительно относится к обучению в школе.

Проявляет уважение к жизни (в различных ее формах) и заботу об окружающей среде. Проявляет патриотические чувства, ощущает гордость за свою страну, ее достижения, имеет представление о ее географическом разнообразии, многонациональности, важнейших исторических событиях.

Имеет первичные представления о себе, семье, традиционных семейных ценностях, включая традиционные гендерные ориентации, проявляет уважение к своему и противоположному полу.

Соблюдает элементарные общепринятые нормы, имеет первичные ценностные представления о том, «что такое хорошо и что такое плохо», стремится поступать хорошо; проявляет уважение к старшим и заботу о младших.

Самостоятельно объединяет различные группы предметов, имеющие общий признак, в единое множество и удаляет из множества отдельные его части (часть предметов).

Устанавливает связи и отношения между целым множеством и различными его частями (частью); находит части целого множества и целое по известным частям.

Считает до 10 и дальше (количественный, порядковый счет в пределах 20).

Называет числа в прямом (обратном) порядке до 10, начиная с любого числа натурального ряда (в пределах 10).

Соотносит цифру (0-9) и количество предметов.

Составляет и решает задачи в одно действие на сложение и вычитание, пользуется цифрами и арифметическими знаками (+, —, =).

Различает величины: длину (ширину, высоту), объем (вместимость), массу (вес предметов) и способы их измерения. Измеряет длину предметов, отрезки прямых линий, объемы жидких и сыпучих веществ с помощью условных мер. Понимает зависимость между величиной меры и числом (результатом измерения).

Умеет делить предметы (фигуры) на несколько равных частей; сравнивать целый предмет и его часть.

Различает, называет: отрезок, угол, круг (овал), многоугольники (треугольники, четырехугольники, пятиугольники и др.), шар, куб. Проводит их сравнение.

Ориентируется в окружающем пространстве и на плоскости (лист, страница, поверхность стола и др.), обозначает взаимное расположение и направление движения объектов; пользуется знаковыми обозначениями.

Умеет определять временные отношения (день—неделя —месяц); время по часам с точностью до 1 часа.

Знает состав чисел первого десятка (из отдельных единиц) и состав чисел первого пятка из двух меньших. Умеет получать каждое число первого десятка, прибавляя единицу к предыдущему и вычитая единицу из следующего за ним в ряду.

Знает монеты достоинством 1, 5, 10 копеек; 1, 2, 5 рублей. Знает название текущего месяца года; последовательность всех дней недели, времен года.

Имеет разнообразные впечатления о предметах окружающего мира. Выбирает и группирует предметы в соответствии с познавательной задачей.

Знает герб, флаг, гимн России.

Называет главный город страны.

Имеет представление о родном крае; его достопримечательностях.

Имеет представления о школе, библиотеке.

Знает некоторых представителей животного мира (звери, птицы, пресмыкающиеся, земноводные, насекомые).

Знает характерные признаки времен года и соотносит с каждым сезоном особенности жизни людей, животных, растений.

Знает правила поведения в природе и соблюдает их.

Устанавливает элементарные причинно-следственные связи между природными явлениями.

#### **Речевое развитие.**

Ребенок овладевает основными культурными средствами, способами деятельности, проявляет инициативу и самостоятельность в разных видах деятельности — игре, общении, познавательно-исследовательской деятельности, конструировании и др.; способен выбирать себе род занятий, участников по совместной деятельности.

Ребенок обладает установкой положительного отношения к миру, к разным видам труда, другим людям и самому себе, обладает чувством собственного достоинства; активно взаимодействует со сверстниками и взрослыми, участвует в совместных играх.

Способен договариваться, учитывать интересы и чувства других, сопереживать неудачам и радоваться успехам других, адекватно проявляет свои чувства, в том числе чувство веры в себя, старается разрешать конфликты. Умеет выражать и отстаивать свою позицию по разным вопросам.

Способен сотрудничать и выполнять как лидерские, так и исполнительские функции в совместной деятельности.

Проявляет умение слышать других и стремление быть понятым другими.

Ребенок обладает развитым воображением, которое реализуется в разных видах деятельности, и прежде всего в игре; владеет разными формами и видами игры, различает условную и реальную ситуации; умеет подчиняться разным правилам и социальным нормам. Умеет распознавать различные ситуации и адекватно их оценивать.

Ребенок достаточно хорошо владеет устной речью, может выражать свои мысли и желания, использовать речь для выражения своих мыслей, чувств и желаний, построения речевого высказывания в ситуации общения, выделять звуки в словах, у ребенка складываются предпосылки грамотности.

Ребенок способен к волевым усилиям, может следовать социальным

нормам поведения и правилам в разных видах деятельности, во взаимоотношениях со взрослыми и сверстниками, может соблюдать правила безопасного поведения и навыки личной гигиены.

Проявляет ответственность за начатое дело.

Открыт новому, то есть проявляет желание узнавать новое, самостоятельно добывать новые знания; положительно относится к обучению в школе.

Эмоционально отзывается на красоту окружающего мира, произведения народного и профессионального искусства.

Пересказывает и драматизирует небольшие литературные произведения; составляет по плану и образцу рассказы о предмете, по сюжетной картинке, набору картин с фабульным развитием действия.

Употребляет в речи синонимы, антонимы, сложные предложения разных видов.

Различает понятия «звук», «слог», «слово», «предложение».

Называет в последовательности слова в предложении, звуки и слоги в словах. Находит в предложении слова с заданным звуком, определяет место звука в слове. Различает жанры литературных произведений.

Называет любимые сказки и рассказы; знает наизусть 2-3 любимых стихотворения, 2-3 считалки, 2-3 загадки.

Называет 2-3 авторов и 2-3 иллюстраторов книг.

Выразительно читает стихотворение, пересказывает отрывок из сказки, рассказа.

#### **Художественно – эстетическое развитие**

Ребенок овладевает основными культурными средствами, способами деятельности, проявляет инициативу и самостоятельность в разных видах деятельности — игре, общении, познавательно-исследовательской деятельности, конструировании и др.; способен выбирать себе род занятий, участников по совместной деятельности.

Ребенок обладает установкой положительного отношения к миру, к разным видам труда, другим людям и самому себе, обладает чувством собственного достоинства; активно взаимодействует со сверстниками и взрослыми, участвует в совместных играх.

Способен договариваться, учитывать интересы и чувства других, сопереживать неудачам и

радоваться успехам других, адекватно проявляет свои чувства, в том числе чувство веры в себя, старается разрешать конфликты. Умеет выражать и отстаивать свою позицию по разным вопросам.

Способен сотрудничать и выполнять как лидерские, так и исполнительские функции в совместной деятельности.

Проявляет эмпатию по отношению к другим людям, готовность прийти на помощь тем, кто в этом нуждается.

Проявляет умение слышать других и стремление быть понятым другими.

Ребенок обладает развитым воображением, которое реализуется в разных видах деятельности, и прежде всего в игре; владеет разными формами и видами игры, различает условную и реальную ситуации; умеет подчиняться разным правилам и социальным нормам.

Умеет распознавать различные ситуации и адекватно их оценивать.

Проявляет ответственность за начатое дело.

Открыт новому, то есть проявляет желание узнавать новое, самостоятельно добывать новые знания; положительно относится к обучению в школе.

Эмоционально отзывается на красоту окружающего мира, произведения народного и профессионального искусства (музыку, танцы, театральную деятельность, изобразительную деятельность и т. Д.).

Различает виды изобразительного искусства: живопись, графика, скульптура, декоративно-прикладное и народное искусство.

Называет основные выразительные средства произведений искусства.

*Рисование.* Создает индивидуальные и коллективные рисунки, декоративные, предметные и сюжетные композиции на темы окружающей жизни, литературных произведений. Использует разные материалы и способы создания изображения.

*Лепка.* Лепит различные предметы, передавая их форму, пропорции, позы и движения; создает сюжетные композиции из 2-3 и более изображений. Выполняет декоративные композиции способами наклепа и рельефа. Расписывает вылепленные изделия по мотивам народного искусства.

*Аппликация.* Создает изображения различных предметов, используя бумагу разной фактуры и способы вырезания и обрывания. Создает сюжетные и декоративные композиции.

*Музыка*

Узнает мелодию Государственного гимна РФ.

Определяет жанр прослушанного произведения (марш, песня, танец) и инструмент, на котором оно исполняется.

Определяет общее настроение, характер музыкального произведения.

Различает части музыкального произведения (вступление, заключение, запев, припев). Может петь песни в удобном диапазоне, исполняя их выразительно, правильно передавая мелодию (ускоряя, замедляя, усиливая и ослабляя звучание).

Может петь индивидуально и коллективно, с сопровождением и без него.

Умеет выразительно и ритмично двигаться в соответствии с разнообразным характером музыки, музыкальными образами; передавать несложный музыкальный ритмический рисунок.

Умеет выполнять танцевальные движения (шаг с притопом, приставной шаг с приседанием, пружинящий шаг, боковой галоп, переменный шаг).

Инсценирует игровые песни, придумывает варианты образных движений в играх и хороводах.

Исполняет сольно и в ансамбле на ударных и звуковысотных детских музыкальных инструментах несложные песни и мелодии.

**Физическое развитие.**

Выполняет правильно все виды основных движений (ходьба, бег, прыжки, метание, лазанье).

Следит за правильной осанкой.

Умеет перестраиваться в 3-4 колонны, в 2-3 круга на ходу, в две шеренги после расчета на «первый-второй», соблюдать интервалы во время передвижения.

	<p>Может перебрасывать набивные мячи (вес 1 кг), бросать предметы в цель из разных исходных положений, попадать в вертикальную и горизонтальную цель с расстояния 45 м, метать предметы правой и левой рукой на расстояние 5-12 м, метать предметы в движущуюся цель.</p> <p>Выполняет физические упражнения из разных исходных положений четко и ритмично, в заданном темпе, под музыку, по словесной инструкции.</p> <p>Может прыгать на мягкое покрытие с высоты до 40 см, прыгать в длину с места на расстояние не менее 100 см, прыгать в длину в высоту с разбега—не менее 50 см, прыгать через короткую и длинную скакалку разными способами.</p> <p>Ходит на лыжах переменным скользящим шагом на расстояние 3 км, поднимается на горку и спускается с нее, тормозит при спуске.</p> <p>Участвует в играх с элементами спорта (городки, бадминтон, баскетбол, футбол, хоккей). Имеет сформированные представления о здоровом образе жизни (об особенностях строения и функциями организма человека, о важности соблюдения режима дня, о рациональном питании, о значении двигательной активности в жизни человека, о пользе и видах закаливающих процедур, о роли солнечного света, воздуха и воды в жизни человека и их влиянии на здоровье).</p>
--	--

#### Часть, формируемая участниками образовательных отношений

<b>Парциальная программа</b>	<b>Планируемые результаты</b>
<p>Лыкова И.А. «Цветные ладошки». Парциальная программа художественно-эстетического развития детей 2-7 лет в изобразительной деятельности (формирование эстетического отношения к миру). – М: ИД «Цветной мир», 2018</p>	<p>К 7 годам ребенок самостоятельно, свободно, увлеченно, с ярко выраженным и устойчивым интересом создает оригинальные образы и сюжетные композиции различной тематики из близкого окружения (семья, детский сад, бытовые общественные и природные явления, флора, фауна, деревня, город, праздники), а также на основе своего представления о «далеком» (природа и культура на других континентах, путешествия, космос), «прошлом» и «будущем» (приключения).</p> <p>В творческих работах передает различными изобразительно-выразительными средствами свои личные впечатления об окружающем мире (грустный или веселый человечек, добрый или злой сказочный персонаж) и выражает свое эмоционально-ценностное отношение.</p> <p>Успешно реализует творческие замыслы, свободно сочетает разные виды художественно-продуктивной деятельности; уверенно использует освоенные художественные техники и изобразительно-выразительные средства как особый «язык искусства»;</p> <p>с интересом осваивает новые способы создания образа и изобретает свои в процессе художественного экспериментирования;</p> <p>умеет планировать работу; охотно сотрудничает с другими детьми в процессе создания коллективной композиции;</p>

	<p>интересуется изобразительным и декоративно-прикладным искусством;  выражает свое отношение к эстетическим объектам и явлениям (красиво, нравится, люблю);  имеет опыт «зрителя» в художественном музее и на арт-выставке.</p> <p><b>Высокий уровень</b> –ребенок проявляет устойчивый интерес к разным видам изобразительного и декоративно-прикладного искусства; увлеченно и самостоятельно занимается изобразительной деятельностью; нашел свой стиль (индивидуальный почерк), получает эстетическое удовольствие от освоения нового, достижения результата, оригинальности замысла, открытия своих возможностей; замечает красоту и гармонию в окружающем мире (природном, бытовом, социальном), сам пытается внести красоту и гармонию в окружающий мир.</p> <p><b>Средний уровень</b> – ребенок проявляет интерес к изобразительному и декоративно-прикладному искусству; замечает красивое в окружающем мире; охотно включается в сотворчество с другими детьми и взрослыми, но не охотно проявляет свою инициативу в выборе сюжетов, изобразительно-выразительных средств, мотивируя боязнь неудачи, ошибки, неуверенностью в своих силах и умениях; замыслы и результат деятельности не всегда оригинальны.</p> <p><b>Низкий уровень</b> – ребенок занимается изобразительной деятельностью лишь в специально созданной ситуации при участии и поддержке со стороны взрослого или сверстников; не проявляет интереса к освоению новых техник и изобразительно-выразительных средств; не высказывает заметного интереса к искусству.</p>
<p>Лыкова И.А.  Парциальная образовательная программа для детей дошкольного возраста «Мир без опасности». – М: ИД «Цветной мир», 2019</p>	<p>Имеет представления о разных видах безопасности: витальной (жизни и здоровья человека), социальной, экологической, дорожной, пожарной, информационной; получил начальные представления о безопасности личности, общества и государства; имеет первичные представления об обществе, о государстве и принадлежности к нему.</p> <p>Способен управлять своим поведением и планировать свои действия на основе первичных ценностных представлений, соблюдает элементарные общепринятые нормы и правила поведения;</p> <p>старается вести себя дома, в детском саду, в общественных местах, на улице, в природе, во время прогулок и путешествий в соответствии с элементарными общепринятыми нормами и правилами, а не с сиюминутными желаниями и потребностями;</p> <p>активно общается со сверстниками и взрослыми; может оценить свои и чужие поступки в соответствии с первичными ценностными представлениями о том, «что такое хорошо, а что такое плохо», обращая внимание</p>

	<p>также на мотивы и намерения, а не только на последствия и результаты действий;</p> <p>может осуществлять первичную общую самооценку на основе требований (критериев), предъявляемых взрослым к поведению или к результатам деятельности;</p> <p>может рассуждать о безопасности жизни и здоровья, о здоровом образе жизни (о некоторых особенностях строения и функционирования организма человека, о важности соблюдения режима дня, о рациональном питании, о значении двигательной активности, о полезных и вредных привычках и др.); о поведении во время болезни;</p> <p>самостоятельно выполняет доступные возрасту гигиенические процедуры, соблюдает элементарные правила здорового образа жизни; владеет основными культурно-гигиеническими навыками (быстро и правильно умывается, чистит зубы, полоскает рот после еды, моет уши, причесывается, правильно пользуется носовым платком, следит за своим внешним видом, самостоятельно одевается и раздевается, следит за чистотой одежды и обуви и т.п.); выполняет правила культуры еды;</p> <p>обнаруживает достаточный уровень развития физических качеств и основных движений, соответствующий возрастному-половому нормативам;</p> <p>понимает, как нужно вести себя в опасных ситуациях, и при напоминании выполняет эти правила;</p> <p>знаком со способами обращения за помощью в опасных ситуациях, знает номер телефона вызова экстренной помощи; умеет привлечь внимание взрослого в случае травмы или недомогания; оказывает элементарную помощь себе и другому;</p> <p>интересуется новым, неизвестным в окружающем мире (в природе, мире предметов и вещей, мире отношений и своем внутреннем мире); активно участвует в «открытии» новых знаний; испытывает положительные эмоции при «открытии» новых знаний; знает различные средства получения информации (в т.ч. Интернет, телевидение и т.п.), пытается их использовать;</p> <p>способен самостоятельно действовать (в различных видах детской деятельности, в повседневной жизни);</p> <p>стремится самостоятельно преодолевать ситуации затруднения разными способами;</p> <p>откликается на эмоции близких людей и друзей, понимает эмоциональные состояния окружающих, проявляет сочувствие, готовность помочь окружающим;</p> <p>адекватно использует вербальные и невербальные средства общения; способен изменять стиль общения со взрослым или сверстником в зависимости от ситуации;</p> <p>имеет представления о разных объектах неживой и живой природы и их взаимозависимости, может привести отдельные примеры приспособления животных и растений</p>
--	--

	<p>к среде обитания, может объяснить, почему нужно охранять растения и животных, проявляет к ним бережное отношение; понимает и может объяснить зависимость состояния окружающей среды от действий человека и от его личных действий (например, проблема мусора), знает о зависимости здоровья человека от состояния окружающей среды.</p>
<p>Николаева С.Н. Юный эколог. Программа экологического воспитания в детском саду. – М., Мозаика – Синтез, 2020</p>	<p>Осознанно-правильное отношение к явлениям, объектам живой и неживой природы, которые составляют их непосредственное окружение в этот период жизни.</p> <p>Сформировано осознание того, что у всего живого, в том числе и у человека, есть определенные потребности, удовлетворить которые можно лишь при наличии внешних условий – среды обитания, пригодной для того или иного организма; иначе говоря, каждое существо должно иметь свой дом со всем необходимым для его жизни.</p> <p>Познание живого во взаимосвязи со средой обитания и выработка на этой основе правильных форм взаимодействия с ним.</p> <p>Сочетание знания и активных проявлений ребенка: интереса к явлениям природы; понимания специфики живого, желания практически сохранить, поддержать, или создать для него нужные условия; понимания и сочувствия тем, кто испытывает дефицит каких-либо условий; эмоционального отклика, радости на любые проявления животных и растений, их красоту.</p> <p>Понимание красоты с экологических позиций: красота гармонично развивающегося, здорового живого организма, что бывает лишь при наличии хороших условий, полноценной среды обитания.</p>
<p>Николаева Е.И. Программа по приобщению дошкольников к национальной детской литературе «Рассказы солнечного края»: примерная парциальная образовательная программа. – Чебоксары, 2015</p>	<p><b>Речевое развитие</b> Ребенок проявляет устойчивый интерес к литературе, имеет предпочтения в жанрах литературы, темах произведений. Последовательно воспроизводит знакомые сказки, легенды, рассказы, определяет главную тему и структуру. Понимает переносное значение слов и может использовать их в речи для более точного и образного выражения мысли. Проявляет интерес к творческой речевой деятельности: сочиняет загадки, сказки, рассказы. Способен предложить организовать и спланировать сюжетно-ролевую игру детей по знакомым произведениям национальной детской литературы. Понимает идею произведения, авторское отношение к героям.</p> <p><b>Художественно-эстетическое развитие</b> Проявляет эстетические чувства, эмоционально откликается на художественные произведения. Проявляет стремление к постоянному общению с книгой. Узнает некоторые произведения известных чувашских (татарских, мордовских) авторов. Называет любимые произведения национальной литературы, объясняет, чем они ему нравятся.</p>



	<p>Знает фамилии 4-5 писателей Чувашии, 2-3 иллюстраторов книг, отдельные факты их биографии, называет их произведения, с помощью взрослого рассуждает об особенностях их творчества.</p> <p>Воспринимает произведение в единстве его содержания и формы, высказывает свое суждение о персонажах.</p> <p>Проявляет чувство радости и восхищения отношением к родителям, родной природой, силой человеческого духа, героизмом и пр.</p> <p>Творчески активен в речевой, театрально-игровой и изобразительной деятельности на основе текстов национальной детской художественной литературы.</p> <p>Участствует в разных видах деятельности на материале чувашской народной культуры: праздниках, театральных постановках, проектах, детском книгоиздательстве и оформлении выставок по произведениям писателей Чувашии.</p>
<p>Михайлова С.Г. Примерная программа обучения чувашскому языку русскоязычных дошкольников/С.Г.Михайлова. – Чебоксары: Чуваш. Гос. Пед.ун-т, 2016</p>	<p>По окончании курса обучения у дошкольника должны быть сформированы следующие коммуникативные умения:</p> <ol style="list-style-type: none"> <li>1. В области говорения: - осуществлять диалогическое общение на элементарном уровне с о взрослыми и сверстниками, в пределах сфер, тематики и ситуаций общения, обозначенных программой; - делать элементарные связные высказывания о себе и об окружающей действительности.</li> <li>2. В области аудирования: - в условиях непосредственного общения понимать и реагировать на устные высказывания партнеров по общению в пределах сфер тематики и ситуаций, обозначенных программой; - понимать просьбы и указания воспитателя, сверстников, связанные с учебными и игровыми ситуациями в группе - понимать общее содержание учебных, а также небольших аутентичных текстов (сказки, рассказы, стихи и др.) и реагировать вербально и невербально на их содержание; - полностью понимать короткие сообщения преимущественно монологического характера, построенные на знакомом языковом материале.</li> </ol> <p><b>Целевые ориентиры в выпускной группе</b></p> <p>Осознание своеобразия элементов чувашской национальной культуры (сказка, вышивка, песня и др.); - становление устойчивой мотивации к усвоению чувашской речи; - овладение умениями свободно оперировать усвоенными единицами чувашской речи: звуком, словом, предложением; - использование чувашского языка для выражения своих эмоций и чувств в различных ситуациях общения, в разных видах деятельности.</p>
<p>Махалова И.В.. Программа по приобщению детей 6-7 лет к национальным традициям физического воспитания</p>	<p><b>Целевые ориентиры физического воспитания детей 6—7 лет на национальных культурных традициях</b></p> <p>В программе этнокультурная компетентность детей 6—7 лет в области национальных традиций физического</p>

<p>«Родники здоровья»: примерная парциальная образовательная программа/ И.В.Махалова – Чебоксары: Чуваш. КН. Изд-во, 2015</p>	<p>воспитания рассматривается как сложное интегративное личностное образование (активность, самостоятельность, инициативность, этнотолерантность), проявляющееся в единстве познавательной, эмоциональной и деятельностной сфер в соответствии с нормами народной культуры, доступными для освоения в данный возрастной период. Целевые ориентиры этнокультурной компетентности детей 6—7 лет представлены согласно структуре и содержанию) программы.</p> <p><i>Раздел 1. «Деньги — медь, одежда — тлен, а здоровье всего Дороже (здоровье как одна из главных ценностей человеческой жизни)».</i></p> <ul style="list-style-type: none"> <li>— Имеет представления об идеалах физической красоты у чувашского, русского, татарского и мордовского народов, взаимосвязи красоты физической с красотой нравственной;</li> <li>— понимает смысл пословиц и поговорок о ценности здоровья;</li> <li>— знает имена народных богатырей, посвященные им фольклорные произведения, рассказывает о подвигах и трудовой деятельности национальных богатырей;</li> <li>— обладает сведениями о составляющих компонентах национальной культуры физического воспитания чувашского, русского, татарского и мордовского народов, физическом труде как основном средстве физического развития детей;</li> <li>— понимает схожесть национальных культур физического воспитания чувашского, русского, татарского и мордовского народов ввиду наличия общих нравственно-этических и эстетических ценностей: <ul style="list-style-type: none"> <li>соотносит себя со своей нацией, выражает гордость и восхищение культурным творчеством своего народа;</li> </ul> </li> <li>— проявляет толерантность, интерес, симпатию к носителям других национальных культур, стремится к познанию культурных традиций физического воспитания народов ближайшего национального окружения;</li> <li>— интересуется состоянием своего здоровья и здоровья окружающих его людей.</li> </ul> <p><i>Раздел II. «В Движении — сила. В Движении — Жизнь (Традиционные физические упражнения)».</i></p> <p>Может назвать схожие и национально-самобытные подвижные игры чувашского, русского, татарского и мордовского народов, умеет играть и организовывать их; знает о традиционных и «комичных» состязаниях, проводимых в ходе календарно-обрядовых праздников с ярко выраженной спортивной направленностью чувашским, русским, татарским и мордовским народами, применяет их в своей двигательной и игровой деятельности;</p> <ul style="list-style-type: none"> <li>— имеет представления об особенностях национального танца чувашского, русского, татарского и мордовского народов, называет их элементы; умеет исполнять их,</li> </ul>
---	--

	<p>составляет небольшие композиции, использует в своей игровой и музыкальной деятельности;</p> <p>— осознает возможность укрепления и развития своего здоровья средствами традиционных народных физических упражнений.</p> <p><i>Раздел III. «Воздух, солнце, вода — здоровья ограда (народная система закаливания)».</i></p> <p>Имеет представления о климате Среднего Поволжья, сезонных изменениях в природе родного края;</p> <p>— знает о народных методах закаливания, способствующих адаптации организма к сезонным изменениям в природе; понимает своеобразие и единство народных способов закаливания, обусловленных климатом Среднего Поволжья; — обладает сведениями о летних и зимних развлечениях на воздухе, устройстве каруселей, качелей, санок, лыж, коньков у чувашского, русского, татарского и мордовского народов;</p> <p>— отражает представления о многообразии народных средств закаливания, летних и зимних развлечениях на воздухе в своей игровой, изобразительной, коммуникативной деятельности; осознает значимость закаливающих процедур в укреплении собственного здоровья, положительно относится к ним.</p> <p><i>Раздел IV. «Хорошее питание — крепкое здоровье (Национальная культура питания)».</i></p> <p>Имеет представления о народных взглядах на питание, его влиянии на состояние здоровья человека, может объяснить народные пословицы и поговорки о питании;</p> <p>— обладает сведениями об основных продуктах, употребляемых чувашским, русским, татарским и мордовским народами, их свойствах, способах приготовления пищи;</p> <p>— знает о предметах, используемых в приготовлении и употреблении пищи, материалах, применяемых в изготовлении посуды;</p> <p>— понимает сходство национальной кухни чувашского, русского, татарского и мордовского народов, обусловленное спецификой земледельческой деятельности в природно-климатических условиях Среднего Поволжья;</p> <p>— проявляет потребность в получении информации о нормах и правилах питания своего народа, интересуется традициями в питании народов ближайшего национального окружения;</p> <p>— осознает важность правильного питания в сохранении своего здоровья, положительно относится к рациону питания, основой которого является растительная пища.</p> <p><i>Раздел V. «Здоровье никем не дается, а берется (традиционная система охраны здоровья)».</i></p> <p>— Имеет представления об основных правилах личной гигиены, гигиены жилища, выработанных в среде чувашского, русского, татарского и мордовского народов.</p>
--	--

	<p>режиме дня, обусловленного свойствами времени и особенностями трудовой деятельности; знает о функциях и видах летней и зимней одежды, свойствах материалов, используемых в ее изготовлении чувашским, русским, татарским и мордовским народами;</p> <p>— обладает сведениями о народных способах профилактики и лечения болезней, свойствах лекарственных растений, применяемых чувашским, русским, татарским и мордовским народами, умеет оказывать первую помощь при ушибах, порезах, солнечном ударе средствами народной медицины; проявляет уважительное отношение к традиционной культуре охраны здоровья своего народа;</p> <p>— стремится к познанию норм и правил безопасной жизнедеятельности народов ближайшего национального окружения;</p> <p>— владеет способами поведения в быту, природе, принятыми в культуре народов родного края.</p>
--	--

### **Целевые ориентиры на этапе завершения освоения Программы**

*К семи годам:*

— ребенок овладевает основными культурными способами деятельности, проявляет инициативу и самостоятельность в игре, общении, конструировании и других видах детской активности. Способен выбирать себе род занятий, участников по совместной деятельности;

— ребенок положительно относится к миру, другим людям и самому себе, обладает чувством собственного достоинства. Активно взаимодействует со сверстниками и взрослыми, участвует в совместных играх. Способен договариваться, учитывать интересы и чувства других, сопереживать неудачам и радоваться успехам других, адекватно проявляет свои чувства, в том числе чувство веры в себя, старается разрешать конфликты;

— ребенок обладает воображением, которое реализуется в разных видах деятельности и прежде всего в игре. Ребенок владеет разными формами и видами игры, различает условную и реальную ситуации, следует игровым правилам;

— ребенок достаточно хорошо владеет устной речью, может высказывать свои мысли и желания, использовать речь для выражения своих мыслей, чувств и желаний, построения речевого высказывания в ситуации общения, может выделять звуки в словах, у ребенка складываются предпосылки грамотности;

— у ребенка развита крупная и мелкая моторика. Он подвижен, вынослив, владеет основными произвольными движениями, может контролировать свои движения и управлять ими;

— ребенок способен к волевым усилиям, может следовать социальным нормам поведения и правилам в разных видах деятельности, во взаимоотношениях со взрослыми и сверстниками, может соблюдать правила безопасного поведения и личной гигиены;

— ребенок проявляет любознательность, задает вопросы взрослым и сверстникам, интересуется причинно-следственными связями, пытается самостоятельно придумывать объяснения явлениям природы и поступкам людей. Склонен наблюдать, экспериментировать, строить смысловую картину окружающей реальности, обладает начальными знаниями о себе, о природном и социальном мире, в котором он живет. Знаком с произведениями детской литературы, обладает элементарными представлениями из области живой природы,

естествознания, математики, истории и т.п. Способен к принятию собственных решений, опираясь на свои знания и умения в различных видах деятельности.

Степень реального развития этих характеристик и способности ребенка их проявлять к моменту перехода на следующий уровень образования могут существенно варьировать у разных детей в силу различий в условиях жизни и индивидуальных особенностей развития конкретного ребенка.

Программа строится на основе общих закономерностей развития личности детей дошкольного возраста с учетом сенситивных периодов в развитии.

Дети с различными недостатками в физическом и/или психическом развитии могут иметь качественно неоднородные уровни речевого, познавательного и социального развития личности. Поэтому целевые ориентиры основной образовательной программы Организации, реализуемой с участием детей с ограниченными возможностями здоровья (далее - ОВЗ), должны учитывать не только возраст ребенка, но и уровень развития его личности, степень выраженности различных нарушений, а также индивидуально-типологические особенности развития ребенка.

### **Развивающее оценивание качества образовательной деятельности по Программе**

Оценивание качества образовательной деятельности, осуществляемой по Программе, представляет собой важную составную часть данной образовательной деятельности, направленную на ее усовершенствование.

Концептуальные основания такой оценки определяются требованиями Федерального закона «Об образовании в Российской Федерации», а также Стандарта, в котором определены государственные гарантии качества образования.

Оценивание качества, т. е. оценивание соответствия образовательной деятельности, реализуемой МБОУ «СОШ п.Опытный», заданным требованиям Стандарта и Программы в дошкольном образовании направлено в первую очередь на оценивание созданных Организацией условий в процессе образовательной деятельности.

Система оценки образовательной деятельности, предусмотренная Программой, предполагает оценивание *качества условий образовательной деятельности*, обеспечиваемых МБОУ «СОШ п.Опытный», включая психолого-педагогические, кадровые, материально-технические, финансовые, информационно-методические, управление Организацией и т. д..

Программой *не предусматривается оценивание* качества образовательной деятельности Организации на основе достижения детьми планируемых результатов освоения Программы.

Целевые ориентиры, представленные в Программе:

- не подлежат непосредственной оценке;
- не являются непосредственным основанием оценки как итогового, так и промежуточного уровня развития детей;
- не являются основанием для их формального сравнения с реальными достижениями детей;
- не являются основой объективной оценки соответствия установленным требованиям образовательной деятельности и подготовки детей;
- не являются непосредственным основанием при оценке качества образования.

Программой предусмотрена система мониторинга динамики развития детей, динамики их образовательных достижений, основанная на методе наблюдения и включающая:

- педагогические наблюдения, педагогическую диагностику, связанную с оценкой эффективности педагогических действий с целью их дальнейшей оптимизации;

–детские портфолио, фиксирующие достижения ребенка в ходе образовательной деятельности;

–различные шкалы индивидуального развития.

В соответствии со Стандартом и принципами Программы оценка качества образовательной деятельности по Программе:

1) поддерживает ценности развития и позитивной социализации ребенка дошкольного возраста;

2) учитывает факт разнообразия путей развития ребенка в условиях современного постиндустриального общества;

3) ориентирует систему дошкольного образования на поддержку вариативности используемых образовательных программ и организационных форм дошкольного образования;

4) обеспечивает выбор методов и инструментов оценивания для семьи, образовательной организации и для педагогов в соответствии:

– с разнообразием вариантов развития ребенка в дошкольном детстве,

– разнообразием вариантов образовательной среды,

– разнообразием местных условий в разных регионах и муниципальных образованиях Российской Федерации;

5) представляет собой основу для развивающего управления программами дошкольного образования на уровне Организации, учредителя, региона, страны, обеспечивая тем самым качество основных образовательных программ дошкольного образования в разных условиях их реализации в масштабах всей страны.

Система оценки качества реализации программ дошкольного образования обеспечивает участие всех участников образовательных отношений и в то же время выполнять свою основную задачу – обеспечивать развитие системы дошкольного образования в соответствии с принципами и требованиями Стандарта.

На уровне образовательной организации система оценки качества реализации Программы решает **задачи**:

- повышения качества реализации программы дошкольного образования;
- реализации требований Стандарта к структуре, условиям и целевым ориентирам основной образовательной программы дошкольной организации;
- обеспечения объективной экспертизы деятельности школы в процессе оценки качества программы дошкольного образования;
- задания ориентиров педагогам в их профессиональной деятельности и перспектив развития МБОУ «СОШ п.Опытный»;
- создания оснований преемственности между дошкольным и начальным общим образованием.

Ключевым уровнем оценки является уровень образовательного процесса, в котором непосредственно участвует ребенок, его семья и педагогический коллектив МБОУ «СОШ п.Опытный»;

Система оценки качества предоставляет педагогам и администрации МБОУ «СОШ п.Опытный» материал для рефлексии своей деятельности и для серьезной работы над Программой, которую они реализуют;

Педагогическая диагностика проводится в ходе наблюдений за активностью детей в спонтанной и специально организованной деятельности. Инструментарий для педагогической диагностики — карты наблюдений детского развития, позволяющие фиксировать индивидуальную динамику и перспективы развития каждого ребенка в ходе:

- коммуникации со сверстниками и взрослыми (как меняются способы установления и поддержания контакта, принятия совместных решений, разрешения конфликтов, лидерства и пр.);
- игровой деятельности;
- познавательной деятельности (как идет развитие детских способностей, познавательной активности);
- проектной деятельности (как идет развитие детской инициативности, ответственности и автономии, как развивается умение планировать и организовывать свою деятельность);
- художественной деятельности;
- физического развития.

Результаты педагогической диагностики могут использоваться исключительно для решения следующих образовательных задач:

1) индивидуализации образования (в том числе поддержки ребенка, построения его образовательной траектории или профессиональной коррекции особенностей его развития);

2) оптимизации работы с группой детей.

В ходе образовательной деятельности педагоги создают диагностические ситуации, чтобы оценить индивидуальную динамику детей и скорректировать свои действия.

#### **Педагогическая диагностика достижения планируемых результатов.**

Педагогическая диагностика достижений планируемых результатов направлена на изучение деятельностных умений ребёнка, его интересов, предпочтений, склонностей, личностных особенностей, способов взаимодействия со взрослыми и сверстниками. Она позволяет выявлять особенности и динамику развития ребёнка, составлять на основе полученных данных индивидуальные образовательные маршруты освоения образовательной программы, своевременно вносить изменения в планирование, содержание и организацию образовательной деятельности.

Цели педагогической диагностики, а также особенности её проведения определяются требованиями ФГОС ДО. При реализации Программы может проводиться оценка индивидуального развития детей, которая осуществляется педагогом в рамках педагогической диагностики. Вопрос о её проведении для получения информации о динамике возрастного развития ребёнка и успешности освоения им Программы, формах организации и методах решается непосредственно ДОО.

Специфика педагогической диагностики достижения планируемых образовательных результатов обусловлена следующими требованиями ФГОС ДО:

планируемые результаты освоения основной образовательной программы ДО заданы как целевые ориентиры ДО и представляют собой социально-нормативные возрастные характеристики возможных достижений ребёнка на разных этапах дошкольного детства; целевые ориентиры не подлежат непосредственной оценке, в том числе и в виде педагогической диагностики (мониторинга), и не являются основанием для их формального сравнения с реальными достижениями детей и основой объективной оценки соответствия установленным требованиям образовательной деятельности и подготовки детей; освоение Программы не сопровождается проведением промежуточных аттестаций и итоговой аттестации обучающихся.

Данные положения подчеркивают направленность педагогической диагностики на оценку индивидуального развития детей дошкольного возраста, на основе которой определяется эффективность педагогических действий и осуществляется их дальнейшее планирование.

Результаты педагогической диагностики (мониторинга) могут использоваться исключительно для решения следующих образовательных задач:

-индивидуализации образования (в том числе поддержки ребёнка, построения его образовательной траектории или профессиональной коррекции особенностей его развития);

-оптимизации работы с группой детей.

Периодичность проведения педагогической диагностики – 2 раза в год (январь, май). При проведении диагностики на начальном этапе учитывается адаптационный период пребывания ребёнка в группе. Сравнение результатов стартовой и финальной диагностики позволяет выявить индивидуальную динамику развития ребёнка.

Педагогическая диагностика индивидуального развития детей проводится педагогом в произвольной форме на основе малоформализованных диагностических методов: наблюдения, свободных бесед с детьми, анализа продуктов детской деятельности (рисунков, работ по лепке, аппликации, построек, поделок и тому подобное), специальных диагностических ситуаций. При необходимости педагог может использовать специальные методики диагностики физического, коммуникативного, познавательного, речевого, художественно-эстетического развития.

Основным методом педагогической диагностики является наблюдение. Ориентирами для наблюдения являются возрастные характеристики развития ребёнка. Они выступают как обобщенные показатели возможных достижений детей на разных этапах дошкольного детства в соответствующих образовательных областях. Педагог наблюдает за поведением ребёнка в деятельности (игровой, общении, познавательно-исследовательской, изобразительной, конструировании, двигательной), разных ситуациях (в режимных процессах, в группе и на прогулке, совместной и самостоятельной деятельности детей и других ситуациях). В процессе наблюдения педагог отмечает особенности проявления ребёнком личностных качеств, деятельностных умений, интересов, предпочтений, фиксирует реакции на успехи и неудачи, поведение в конфликтных ситуациях и тому подобное.

Наблюдая за поведением ребёнка, педагог обращает внимание на частоту проявления каждого показателя, самостоятельность и инициативность ребёнка в деятельности. Частота проявления указывает на периодичность и степень устойчивости показателя. Самостоятельность выполнения действия позволяет определить зону актуального и ближайшего развития ребёнка. Инициативность свидетельствует о проявлении субъектности ребёнка в деятельности и взаимодействии.

Результаты наблюдения фиксируются, способ и форму их регистрации педагог выбирает самостоятельно. Оптимальной формой фиксации результатов наблюдения может являться карта развития ребёнка. Педагог может составить её самостоятельно, отразив показатели возрастного развития ребёнка и критерии их оценивания. Фиксация данных наблюдения позволит педагогу выявить и проанализировать динамику в развитии ребёнка на определенном возрастном этапе, а также скорректировать образовательную деятельность с учётом индивидуальных особенностей развития ребёнка и его потребностей.

Результаты наблюдения могут быть дополнены беседами с детьми в свободной форме, что позволяет выявить причины поступков, наличие интереса к определенному виду деятельности, уточнить знания о предметах и явлениях окружающей действительности и другое.

Анализ продуктов детской деятельности может осуществляться на основе изучения материалов портфолио ребёнка (рисунков, работ по аппликации, фотографий работ по лепке, построек, поделок и другого). Полученные в процессе анализа качественные характеристики существенно дополняют результаты наблюдения за продуктивной деятельностью детей (изобразительной, конструктивной, музыкальной и другой деятельностью).

Педагогическая диагностика завершается анализом полученных данных, на основе которых педагог выстраивает взаимодействие с детьми, организует РППС, мотивирующую активную творческую деятельность обучающихся, составляет индивидуальные образовательные маршруты освоения образовательной Программы, осознанно и целенаправленно проектирует образовательный процесс.

При необходимости используется психологическая диагностика развития детей (выявление и изучение индивидуально-психологических особенностей детей, причин возникновения трудностей в освоении образовательной программы), которую проводят квалифицированные специалисты (педагоги- психологи, психологи). Участие ребёнка в



психологической диагностике допускается только с согласия его родителей (законных представителей). Результаты психологической диагностики могут использоваться для решения задач психологического сопровождения и оказания адресной психологической помощи.

## **СОДЕРЖАТЕЛЬНЫЙ РАЗДЕЛ**

**Задачи и содержание образования (обучения и воспитания) пообразовательным областям.**

Основная программа дошкольного образования МБОУ «СОШ п. Опытный» определяет содержательные линии образовательной деятельности, реализуемые по основным направлениям развития детей дошкольного возраста (социально-коммуникативного, познавательного, речевого, художественно-эстетического, физического развития).

В каждой образовательной области сформулированы задачи и содержание образовательной деятельности, предусмотренное для освоения в возрастной группе детей. Представлены задачи воспитания, направленные на приобщение детей к ценностям русского народа, формирование у них ценностного отношения к окружающему миру.

### **Социально-коммуникативное развитие.**

#### **От 6 лет до 7 лет.**

В области социально-коммуникативного развития основными задачами образовательной деятельности являются:

1) в сфере социальных отношений: поддерживать положительную самооценку ребёнка, уверенность в себе, осознание роста своих достижений, чувства собственного достоинства, стремления стать школьником; обогащать опыт применения разнообразных способов взаимодействия со

взрослыми и сверстниками; развитие начал социально-значимой активности; обогащать эмоциональный опыт ребёнка, развивать способность ребёнка распознавать свои переживания и эмоции окружающих, осуществлять выбор социально одобряемых действий в конкретных ситуациях и обосновывать свои намерения и ценностные ориентации; развивать способность ребёнка понимать и учитывать интересы и чувства других; договариваться и дружить со сверстниками; разрешать возникающие конфликты конструктивными способами; воспитывать привычки культурного поведения и общения с людьми, основ

этикета, правил поведения в общественных местах;

2) в области формирования основ гражданственности и патриотизма:

воспитывать патриотические и интернациональные чувства, уважительное отношение к Родине, к представителям разных национальностей, интерес к их культуре и обычаям; расширять представления детей о государственных праздниках и поддерживать интерес детей к событиям, происходящим в стране, развивать чувство гордости за достижения страны в области спорта, науки и искусства, служения и верности интересам страны; знакомить с целями и доступными практиками волонтерства в России и включать детей при поддержке взрослых в социальные акции, волонтерские мероприятия в ДОО и в населенном пункте; развивать интерес детей к населенному пункту, в котором живет, переживание чувства удивления, восхищения достопримечательностями, событиями прошлого и настоящего; поощрять активное участие в праздновании событий, связанных с его местом проживания;

3) в сфере трудового воспитания:

развивать ценностное отношение к труду взрослых;

формировать представления о труде как ценности общества, о разнообразии

и взаимосвязи видов труда и профессий; формировать элементы финансовой грамотности, осознания материальных возможностей родителей (законных представителей), ограниченности материальных ресурсов;

развивать интерес и самостоятельность в разных видах доступного труда, умения включаться в реальные трудовые связи со взрослыми и сверстниками; поддерживать освоение умений сотрудничества в совместном труде; воспитывать ответственность, добросовестность, стремление к участию в труде взрослых, оказанию посильной помощи;

4) в области формирования безопасного поведения: формировать представления об опасных для человека ситуациях в быту, в природе и способах правильного поведения; о правилах безопасности дорожного движения в качестве пешехода и пассажира транспортного средства; воспитывать осторожное и осмотрительное отношение к потенциально опасным для человека ситуациям в общении, в быту, на улице, в природе, в сети Интернет.

Содержание образовательной деятельности.

#### 1) В сфере социальных отношений.

Педагог обеспечивает детям возможность осознания и признания собственных ошибок, рефлексии качества решения поставленных задач, определения путей развития. Знакомит детей с их правами, возможными вариантами поведения и реакций в случае их нарушения. Воспитывает осознанное отношение к своему будущему и стремление быть полезным обществу.

Педагог знакомит детей с изменением позиции человека с возрастом (ребёнок посещает дошкольную группу, затем учится в общеобразовательной организации, в колледже, вузе, взрослый работает, пожилой человек передает опыт последующим поколениям). Объясняет детям о необходимости укрепления связи между поколениями, взаимной поддержки детей и взрослых.

Обогащает представления детей об общеобразовательной организации, школьниках, учителях; поддерживает стремление к школьному обучению, к познанию, освоению чтения, письма. Расширяет представление о роли общеобразовательной организации в жизни людей.

Педагог развивает умение детей распознавать собственные эмоции и чувства, понимать чувства и переживания окружающих; учит понимать эмоциональное состояние сверстников по невербальным признакам (обращает внимание на мимику, позу, поведение); помогает находить причины и следствия возникновения эмоций, анализировать свои переживания и рассказывать о них; использовать социально приемлемые способы проявления эмоций и доступных возрасту способы произвольной регуляции эмоциональных состояний (сменить вид деятельности и прочее). Демонстрирует детям отражение эмоциональных состояний в природе и произведениях искусства.

Расширяет представления о семье, семейных и родственных отношениях: взаимные чувства, правила общения в семье, значимые и памятные события, досуг семьи, семейный бюджет.

Обогащает представления о нравственных качествах людей, их проявлении в поступках и взаимоотношениях.

Педагог развивает умение сотрудничать со сверстниками: побуждает к обсуждению планов, советуется с детьми по поводу дел в группе; поддерживает обращенность и интерес к мнению сверстника, инициирует ситуации взаимопомощи детей в различных видах деятельности; подчеркивает ценность каждого ребёнка и его вклада в общее дело; способствует тому, чтобы дети в течение дня в различных видах деятельности выбирали партнеров по интересам; помогает устанавливать детям темп совместных действий.

Воспитывает привычку без напоминаний использовать в общении со сверстниками и взрослыми формулы словесной вежливости (приветствие, прощание, просьбы, извинения).

Приучает детей самостоятельно соблюдать установленный порядок поведения в группе, регулировать собственную активность.

#### 2) В области формирования основ гражданственности и патриотизма.

Педагог воспитывает патриотические и интернациональные чувства, уважительное отношение к нашей Родине - России. Знакомит детей с признаками и характеристиками государства с учётом возрастных особенностей восприятия ими информации (территория

государства и его границы, столица и так далее). Рассказывает, что Россия - самая большая страна мира и показывает на глобусе и карте. Расширяет представления о столице России – Москве и об административном центре федерального округа, на территории которого проживают дети. Знакомит с основными положениями порядка использования государственной символики (бережно хранить, вставить во время исполнения гимна страны).

Обогащает представления о том, что в нашей стране мирно живут люди разных национальностей, воспитывает уважение к представителям разных национальностей, интерес к их культуре и обычаям.

Знакомит детей с назначением и доступными практиками волонтерства в России, вызывает эмоциональный отклик, осознание важности и значимости волонтерского движения. Предлагает детям при поддержке родителей (законных представителей) включиться в социальные акции, волонтерские мероприятия в дошкольной группе и в населенном пункте.

Расширяет представления детей о государственных праздниках: День России, День народного единства, День Государственного флага Российской Федерации, День Государственного герба Российской Федерации, День защитника Отечества, День Победы, Всемирный день авиации и космонавтики. Знакомит детей с праздниками: День полного освобождения Ленинграда от фашистской блокады; Международный день родного языка, День добровольца (волонтера) в России, День Конституции Российской Федерации. Включает детей в празднование событий, связанных с жизнью населенного пункта, - День рождения города, празднование военных триумфов, памятные даты, связанные с жизнью и творчеством знаменитых горожан. Поощряет интерес детей к событиям, происходящим в стране, воспитывает чувство гордости за её достижения. Воспитывает уважение к защитникам Отечества, к памяти павших бойцов.

Развивает интерес детей к населенному пункту, в котором живут, переживание чувства удивления, восхищения достопримечательностями, событиям прошлого и настоящего. Способствует проявлению активной деятельностной позиции детей: непосредственное познание достопримечательностей родного населенного пункта на прогулках и экскурсиях, чтение произведений детской литературы, в которой представлена художественно-эстетическая оценка родного края. Учит детей действовать с картой, создавать коллажи и макеты локаций, использовать макеты в различных видах деятельности. Знакомит детей с жизнью и творчеством знаменитых горожан; с профессиями, связанными со спецификой родного населенного пункта.

3) В сфере трудового воспитания.

Педагог расширяет и углубляет представления о труде взрослых путем знакомства детей с разными профессиями, рассказывает о современных профессиях, возникших в связи с потребностями людей. Организует встречи детей с представителями разных профессий, организует экскурсии с целью продемонстрировать реальные трудовые действия и взаимоотношения специалистов на работе, организует просмотры видеofilьмов, мультфильмов, чтение художественно литературы для знакомства детей с многообразием профессий современного человека. Организует этические беседы с детьми с целью обсуждения требований, предъявляемых к человеку определенной профессии, раскрывает личностные качества, помогающие человеку стать профессионалом и качественно выполнять профессиональные обязанности.

Педагог создает игровые и проблемные ситуации для расширения представлений детей об обмене ценностями в процессе производства и потребления товаров и услуг, о денежных отношениях в сфере обмена товаров и услуг, развития умений бережливости, рационального поведения в процессе реализации обменных операций: деньги - товар (продажа - покупка), формирует представления о реальной стоимости и цене отдельных продуктов питания, игрушек, детских книг. В процессе обсуждения с детьми основ финансовой грамотности педагог формирует элементы культуры потребления: бережного отношения к ресурсам потребления: воде, электричеству, продуктам питания, одежде, обуви, жилищу.

Поощряет инициативность и самостоятельность детей в процессах самообслуживания в группе (убрать постель после сна, расставить ровно стулья за столами в зоне учебной

деятельности), создает проблемные и игровые ситуации для развития умений выполнять отдельные трудовые действия, привлекает к решению поставленных задач родителей (законных представителей) с целью создания дома условий для развития умений реализовывать элементы хозяйственно-бытового труда: вымыть тарелку после обеда, вытереть пыль в комнате, застелить кровать, погладить носовой платок, покормить домашнего питомца и тому подобное.

Поддерживает коллективное выполнения детьми трудовых поручений во время дежурства, учит детей распределять между собой трудовые поручения для получения единого трудового результата, знакомит детей с правилами использования инструментов труда - ножниц, иголки и тому подобное.

3) В области формирования безопасного поведения.

Педагог осуществляет ознакомление детей с правилами безопасного поведения в ситуациях, создающих угрозу жизни и здоровью ребёнка (погас свет, остался один в темноте, потерялся на улице, в лесу, в магазине, во время массового праздника, получил травму (ушиб, порез) и тому подобное). Создавая игровые, проблемные ситуации, досуги для детей, педагог активизирует самостоятельный опыт детей в области безопасного поведения, позволяет детям продемонстрировать сформированные умения, связанные с безопасным поведением.

Педагог инициирует самостоятельность и активность детей в соблюдении норм и правил безопасного поведения, ободряет похвалой правильно выполненные действия.

Педагог рассказывает детям об элементарных правилах оказания первой медицинской помощи при первых признаках недомогания, травмах, ушибах. Закрепляет через организацию дидактических игр, упражнений действия детей, связанные с оказанием первой медицинской помощи.

Организует встречи детей со специалистами, чьи профессии связаны с безопасностью (врач скорой помощи, врач - травматолог, полицейский, охранник в ДОО, пожарный и другие) с целью обогащения представлений детей о безопасном поведении дома, на улице, в природе, в ДОО, в местах большого скопления людей: в магазинах, на вокзалах, на праздниках, в развлекательных центрах и парках.

Обсуждает с детьми правила безопасного общения и взаимодействия со сверстниками в разных жизненных ситуациях, поощряет стремление детей дошкольного возраста создать правила безопасного общения в группе.

Обсуждает с детьми безопасные правила использования цифровых ресурсов, правила пользования мобильными телефонами с учётом требований Санитарных правил СП 2.4.3648-20 «Санитарно-эпидемиологические требования к организациям воспитания и обучения, отдыха и оздоровления детей и молодежи», утверждённых постановлением Главного государственного санитарного врача Российской Федерации от 28 сентября 2020 г. № 28 (зарегистрировано Министерством юстиции Российской Федерации 18 декабря 2020 г, регистрационный № 61573), действующим до 1 января 2027 года (далее - СП 2.4.3648-20), и Санитарных правил и норм СанПиН 1.2.3685-21 «Гигиенические нормативы и требования к обеспечению безопасности и (или) безвредности для человека факторов среды обитания», утверждённых постановлением Главного государственного санитарного врача Российской Федерации от 28 января 2021 г. № 2 (зарегистрировано Министерством юстиции Российской Федерации 29 января 2021 г., регистрационный № 62296), действующим до 1 марта 2027 года (далее - СанПиН 1.2.3685-21).

**Решение совокупных задач воспитания в рамках образовательной области «Социально-коммуникативное развитие»** направлено на приобщение детей к ценностям «Родина», «Природа», «Семья», «Человек», «Жизнь», «Милосердие», «Добро», «Дружба», «Сотрудничество», «Труд». Это предполагает решение задач нескольких направлений воспитания:

воспитание уважения к своей семье, своему населенному пункту, родному краю, своей стране; воспитание уважительного отношения к другим людям - детям и взрослым (родителям (законным представителям), педагогам, соседям и другим), вне зависимости от их этнической и национальной принадлежности; воспитание ценностного отношения к культурному наследию

своего народа, к нравственным и культурным традициям России; содействие становлению целостной картины мира, основанной на представлениях о добре и зле, красоте и уродстве, правде и лжи; воспитание социальных чувств и навыков: способности к сопереживанию, общительности, дружелюбия, сотрудничества, умения соблюдать правила, активной личностной позиции; создание условий для возникновения у ребёнка нравственного, социально значимого поступка, приобретения ребёнком опыта милосердия и заботы; поддержка трудового усилия, привычки к доступному дошкольнику напряжению физических, умственных и нравственных сил для решения трудовой задачи; формирование способности бережно и уважительно относиться к результатам своего труда и труда других людей.

### **Развитие игровой деятельности детей дошкольного возраста**

В образовательном процессе используется развивающий потенциал игры как ведущего вида деятельности ребенка дошкольного возраста:

**Игровая деятельность** – форма активности ребенка, направленная не на результат, а на процесс действия и способы осуществления и характеризующаяся принятием ребенком условной (в отличие от его реальной жизненной) позиции.

#### **Классификация игр (О.В. Дыбина):**

##### Творческие игры:

- режиссерские (на основе готового содержания, предложенного взрослым; по мотивам литературных произведений; с сюжетами, самостоятельно придуманными детьми);
- сюжетно-ролевые;
- игры-драматизации;
- театрализованный;
- игры со строительным материалом (со специально созданным материалом: напольными настольным строительным материалом, строительными наборами, конструкторами и т.п.; с природным материалом; с бросовым материалом);
- игры-фантазирования;
- импровизационные игры-этюды

##### Игры с правилами:

- дидактические (по содержанию: математические, речевые, экологические; по дидактическому материалу: игры с предметами, настольно-печатные, словесные – игры-поручения, игры-беседы, игры-путешествия, игры-предположения, игры-загадки)
- подвижные (по степени подвижности: малой, средней и большой подвижности; по преобладающим движениям: игры с прыжками, с бегом, с лазанием и т.п.; по предметам: игры с мячом, обручем, скакалкой и т.д.)
- развивающие;
- музыкальные;
- компьютерные (основанные на сюжетах художественных произведений, стратегии, обучающие)

Широкое использование разных видов игр в образовательной деятельности с детьми в группе ДО базируется на основных положениях дошкольной педагогики и психологии:

- ❖ В игре формируются новые качества личности и психики дошкольника:
  - коммуникативные способности;
  - воображение и фантазия;
  - произвольность поведения;
  - способность к символическим замещениям;
  - способность к преобразованиям;
  - целеполагание, умственный план действий и др.
- ❖ В игре удовлетворяются основные потребности самого ребенка:
  - в общении;
  - в познании;

- в самовыражении, свободе, активности и самостоятельности;
- в движении;
- в радости;
- в подражании взрослому (потребность «быть как взрослый») и др.

#### **Функции игры в педагогическом процессе:**

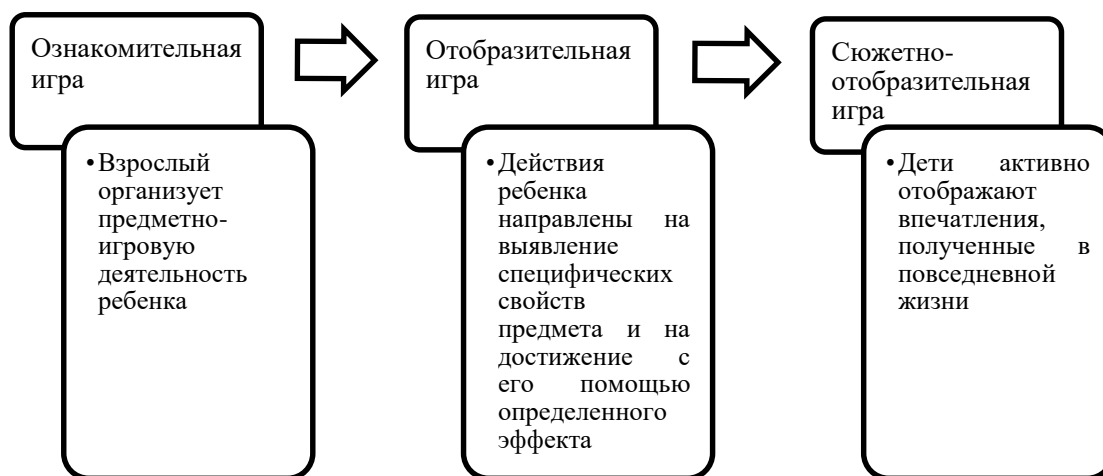
- ◆ средство общения с ребенком;
- ◆ средство обучения;
- ◆ средство воспитания;
- ◆ средство развития;
- ◆ средство изучения ребенка;
- ◆ средство коррекции;
- ◆ средство здоровьесбережения;
- ◆ средство формирования позитивной «Я – концепции».

В образовательном процессе активно используется развивающий потенциал сюжетных самодеятельных игр как деятельности, способствующей позитивной социализации детей дошкольного возраста, освоению детьми разных социальных ролей и приобщению их к социокультурным нормам правилам.

#### **Характеристика сюжетной самодеятельной игры**

- Основа сюжетно-ролевой игры – мнимая, или воображаемая, ситуация.
- Характерная черта – самодеятельность детей.
- Через игру ребенок воплощает свои взгляды, представления.
- Дети отражают отношение к тому событию, которое они обыгрывают.

#### **Предпосылки сюжетно-ролевой игры**



#### **Формирование взаимоотношений в сюжетно-ролевой игре (А.П. Усова)**

- Уровень неорганизованного поведения, которое ведет к разрушению игр других детей.
- Уровень одиночных игр. Ребенок не вступает во взаимодействие с другими детьми, но и не мешает им играть.
- Уровень игр рядом. Дети могут играть вместе, но каждый действует в соответствии со своей игровой целью.
- Уровень кратковременного общения. Ребенок на какое-то время подчиняет свои действия общему замыслу.
- Уровень длительного общения – взаимодействие на основе интереса к содержанию игры.
- Уровень постоянного взаимодействия на основе общих интересов, избирательных симпатий.

### ***Компоненты сюжетно-ролевой игры***

- ✓ **Сюжет игры** – это сфера деятельности, которая воспроизводится детьми, отражение определенных действий, событий из жизни и деятельности окружающих.
- ✓ **Содержание игры** – это то, что воспроизводится ребенком в качестве центрального и характерного момента деятельности и отношений между взрослыми в их бытовой, трудовой и общественной деятельности.
- ✓ **Роль** – игровая позиция, ребенок отождествляет себя с каким-либо персонажем сюжета и действует в соответствии с представлениями о персонаже.

Сюжетная самостоятельная игра как деятельность предъявляет к ребенку ряд требований, способствующих формированию ***психических новообразований***.

Действие в воображаемом плане способствует развитию *символической функции мышления*. Наличие воображаемой ситуации способствует развитию плана представлений.

Игра направлена на воспроизведение *человеческих взаимоотношений*, следовательно, она способствует формированию у ребенка способности определенным образом в них *ориентироваться*.

Необходимость согласовывать игровые действия способствует формированию *реальных взаимоотношений* между играющими детьми.

Педагогическое сопровождение формирования игрового опыта ребенка базируется на понимании закономерностей развития детской игры как деятельности.

Четыре ступеньки – четыре уровня овладения деятельностью ребенком-дошкольником:

- **узнавание** (обогащение жизненного опыта яркими впечатлениями, педагог – «артист, фокусник»),
- **воспроизведение под руководством** (совместная игра, педагог – партнер, «вкусный» собеседник),
- **самостоятельность** (самостоятельная игра, педагог – наблюдатель, «дирижер»),
- **творчество** (творческая игра, педагог – «очарованный зритель»).

### ***Принципы организации сюжетно-ролевой игры в педагогическом процессе***

- ◆ Чтобы дети овладели игровыми умениями, педагог должен играть вместе с ними.
- ◆ На каждом возрастном этапе игра разворачивается особым образом, так, чтобы детьми «открывался» и усваивался новый, более сложный способ построения игры.
- 5-7 лет – сюжетосложение (многотемные сюжеты с комбинированием разных тем).
- ◆ На каждом возрастном этапе при формировании игровых умений необходимо ориентировать детей как на осуществление игрового действия, так и на пояснение его смысла партнерам.
- ◆ На каждом возрастном этапе процесс развития игры включает:
  - совместную игру педагога с детьми;
  - создание условий для самостоятельных игр детей.
- ◆ Игровое взаимодействие воспитателя с детьми носит характер свободной импровизации, в которой педагог гибко и спонтанно реагирует на предложения детей.
- ◆ Совместная игра воспитателя с детьми предполагает «свободный вход и выход» участников.
- ◆ Педагоги обеспечивают поддержку спонтанной игры детей, ее обогащение, игровое время в режиме дня и пространство для разных видов игр.

В МБОУ «СОШ п.Опытный» реализуется педагогическая технология развития сюжетно-отобразительной/ сюжетно-ролевой игры Е.В. Зворыгиной, С.Л. Новоселовой.

#### ***Комплексный метод руководства игрой (Е.В. Зворыгина, С.Л. Новоселова):***

- Планомерное педагогически активное обогащение жизненного опыта детей:
  - рассматривание энциклопедий, иллюстраций, фотографий;
  - беседы из личного опыта;
  - чтение литературы;
  - просмотр мультфильмов, видеофильмов;

- экскурсии.
- Обогащение игрового опыта детей
  - совместные (обучающие) игры педагога с детьми:
  - дидактические упражнения;
  - дидактические игры;
  - развивающие игры;
  - игры со строительным материалом и конструктором;
  - подвижные игры;
  - совместные игры воспитателя с детьми.
- Активизирующее общение педагога с детьми, направленное на побуждение к самостоятельному использованию новых способов решения игровых задач и новых знаний об окружающем.
- Своевременное изменение развивающей предметно-игровой среды с учетом обогащающегося жизненного и игрового опыта детей.
- атрибуты для игры;
- изменение предметно-игровой среды;
- участие детей в создании игровой среды.

Кроме того, в образовательной работе с детьми используются *приемы работы над игрой-фантазированием (Д. Родари) \*\*\*:*

- ✓ «Переверание» сказки
- ✓ Сказка «наизнанку»
- ✓ «Салат из сказок»
- ✓ Сказка в «заданном ключе»
- ✓ «А что было потом?»
- ✓ «Ребенок – участник сказочных событий»

#### **Социализация, развитие общения, нравственное воспитание**

##### ***Задачи:***

- ❖ Усвоение норм и ценностей, принятых в обществе, воспитание моральных и нравственных качеств ребенка, формирование умения правильно оценивать свои поступки и поступки сверстников.
- ❖ Развитие общения и взаимодействия ребенка со взрослыми и сверстниками, развитие социального и эмоционального интеллекта, эмоциональной отзывчивости, сопереживания, уважительного и доброжелательного отношения к окружающим.
- ❖ Формирование готовности детей к совместной деятельности, развитие умения договариваться, самостоятельно разрешать конфликты со сверстниками.

С задачами и содержанием психолого-педагогической работы по нравственному воспитанию детей в разных возрастных группах можно ознакомиться в программе «От рождения до школы» под ред. Н.Е. Вераксы, Т.С. Комаровой, М.А. Васильевой (стр. 122-124).

#### **Патриотическое воспитание**

##### ***Направления патриотического воспитания:***

- Образ Я
- Семья
- Детский сад
- Родная страна

##### ***Компоненты патриотического воспитания:***



<b>Содержательный</b> (представления ребенка об окружающем мире)	<b>Эмоционально- побудительный</b> (эмоционально- положительные чувства ребенка к окружающему миру)	<b>Деятельностный</b> (отражение отношения к миру в деятельности)
<ul style="list-style-type: none"> <li>• Культура народа, его традиции, народное творчество.</li> <li>• Природа родного края и страны, деятельность человека в природе.</li> <li>• История страны, отраженная в названиях улиц, памятниках.</li> <li>• Символика родного города и страны</li> </ul>	<ul style="list-style-type: none"> <li>• Любовь и чувство привязанности к родной семье и дому.</li> <li>• Интерес к жизни родного города, страны.</li> <li>• Гордость за достижения своей страны.</li> <li>• Уважение к культуре и традициям народа, к историческому прошлому.</li> <li>• Восхищение народным творчеством.</li> <li>• Любовь к родной природе, родному языку.</li> <li>• Уважение к человеку-труженику и желание принимать посильное участие в труде.</li> </ul>	<ul style="list-style-type: none"> <li>• Труд.</li> <li>• Игра.</li> <li>• Продуктивная деятельность.</li> <li>• Музыкальная деятельность.</li> <li>• Познавательная деятельность</li> </ul>

## **Трудовое воспитание**

### **Виды труда:**

- ◆ Навыки культуры быта (труд по самообслуживанию).
- ◆ Хозяйственно-бытовой труд (содружество взрослого и ребенка, совместная деятельность).
- ◆ Труд в природе.
- ◆ Ознакомление с трудом взрослых.
- ◆ Ручной труд (мотивация – сделать приятное взрослому, другу-ровеснику, младшему ребенку).

### **Формы организации трудовой деятельности**

- Поручения:
  - простые и сложные;
  - эпизодические и длительные;
  - коллективные и индивидуальные.
- Коллективный труд (не более 35-40 минут).
- Дежурство (не более 20 минут):
  - формирование общественно-значимого мотива;
  - нравственный, этический аспект.

### **Типы организации труда детей**

- ✓ индивидуальный труд;
- ✓ труд рядом;
- ✓ общий труд;
- ✓ совместный труд.

### **Методы и приемы трудового воспитания детей**

#### **I. Методы, направленные на формирование нравственных представлений, суждений, оценок:**

- решение небольших логических задач, отгадывание загадок;
- приучение к размышлению, эвристические беседы;
- беседы на этические темы;

- чтение художественной литературы;
- рассматривание иллюстраций;
- рассказывание по картинкам, иллюстрациям, их обсуждение;
- просмотр телепередач, мультфильмов, видеофильмов;
- задачи на решение коммуникативных ситуаций;
- придумывание сказок.

## **II. Методы, направленные на создание у детей практического опыта трудовой деятельности:**

- приучение к положительным формам общественного поведения;
- показ действий;
- примеры взрослого и детей;
- целенаправленное наблюдение;
- организация интересной деятельности;
- разыгрывание коммуникативных ситуаций;
- создание контрольных педагогических ситуаций.

С задачами и содержанием психолого-педагогической работы по трудовому воспитанию детей можно ознакомиться в программе «От рождения до школы» под ред. Н.Е. Вераксы, Т.С. Комаровой, М.А. Васильевой (стр. 54-59).

### **Формирование основ безопасности жизнедеятельности**

#### **Цели:**

- ◆ формирование основ безопасности собственной жизнедеятельности;
- ◆ формирование предпосылок экологического сознания (безопасности окружающего мира)

#### **Основные задачи обучения дошкольников ОБЖ:**

- ❖ Научить ребенка ориентироваться в окружающей его обстановке и уметь оценивать отдельные элементы обстановки с точки зрения «опасно – неопасно».
- ❖ Научить ребенка быть внимательным, осторожным, предусмотрительным. Ребенок должен понимать, к каким последствиям могут привести те или иные его поступки.
- ❖ Сформировать важнейшие алгоритмы восприятия и действия, которые лежат в основе безопасного поведения.

Под безопасным поведением следует понимать такой набор стереотипов и сознательных действий в изменяющейся обстановке, который позволяет сохранять индивидуальную целостность и комфортность поведения, предупреждает физический и психический травматизм, создает нормальные условия взаимодействия между людьми.

#### **Основные принципы работы по воспитанию у детей навыков безопасного поведения**

- Важно не механическое заучивание детьми правил безопасного поведения, а воспитание у них навыков безопасного поведения в окружающей обстановке.
- Педагоги и родители не должны ограничиваться словами и показом картинок (хотя это тоже важно). С детьми надо рассматривать и анализировать различные жизненные ситуации, если возможно, проигрывать их в реальной обстановке.
- Занятия проводить только по графику и плану, а использовать каждую возможность (ежедневно) в процессе игр, прогулок и т.д., чтобы помочь детям полностью усвоить правила, обращать внимание детей на ту или иную сторону правил.
- Развивать ребенка: его координацию движений, внимание, наблюдательность, реакцию и т.д. Эти качества очень нужны и для безопасного поведения.

#### **Основные направления образовательной работы с детьми по формированию основ безопасности:**

- Ребенок и другие люди.
- Ребенок и природа.
- Ребенок дома.

- Здоровье ребенка.
- Эмоциональное благополучие ребенка.
- Ребенок на улице.

Функционирует служба психолого-педагогического сопровождения – система деятельности педагога-психолога и педагогов, направленная на создание благоприятных социально-психологических условий, обеспечивающих сохранение и укрепление психического здоровья воспитанников, содействующих в разрешении социально адекватными способами возникающих у них в процессе взаимодействия в ДОУ проблем.

**Цель:** создание наиболее благоприятных условий для гармоничного развития воспитанников в процессе образовательной работы, а также своевременное оказание психологической поддержки детям, направленной на обеспечение их психоэмоционального благополучия.

**Задачи:**

1. Укрепление психологического здоровья детей на основе учета возрастных и индивидуальных особенностей каждого ребенка и создания оптимальных условий для развития личности воспитанников.
2. Предупреждение возникновения проблем развития ребенка.
3. Оказание помощи воспитанникам в решении актуальных задач развития, социализации
4. Исследование динамики интеллектуального и личностного развития воспитанников на основе использования современного психодиагностического материала.
5. Формирование у педагогов и родителей навыков психолого-педагогической компетентности в общении с детьми, психологической культуры.
6. Расширение знаний педагогического коллектива и родителей о здоровом образе жизни.

**Система психолого-педагогического сопровождения**

**Основные принципы профилактической и коррекционно-развивающей работы с детьми в системе психолого-педагогического сопровождения:**

- ❖ Единство обучающей, коррекционно-развивающей и воспитательной задач.
- ❖ Развитие сознательности, активности и самостоятельности ребенка в процессе коррекционно-развивающих мероприятий.
- ❖ Систематичность и последовательность (приобретаемые детьми знания умения и навыки должны представлять собой определенную систему, а их формирование осуществляться поэтапно).
- ❖ Наглядность (принцип вытекает из необходимости активного восприятия, осмысления и обобщения детьми изучаемого материала; применяется и как средство познания нового, и для развития наблюдательности и для лучшего понимания информации).
- ❖ Индивидуализация.
- ❖ Нравственность, экологичность (один из важнейших этических принципов, включающий в себя нравственное воспитание, формирование у ребенка готовности к самостоятельному выбору).

**Основные методы и приемы работы с детьми:**

- ✓ Занятия в сенсорной комнате (психолог – Михайлова А.В.)
- ✓ Музыкально-ритмические упражнения
- ✓ Психогимнастика
- ✓ Дыхательная и мимическая гимнастика
- ✓ Упражнения на мышечную релаксацию
- ✓ Игры на развитие навыков общения
- ✓ Обыгрывание эмоционального состояния
- ✓ Выражение своего эмоционального состояния через рисование, танцы, театрализованные сценки и пр.

- ✓ Сюжетно-ролевые игры
- ✓ Чтение и обсуждение художественных произведений

- ✓ Просмотр и анализ фрагментов мультфильмов
- ✓ Элементы сказкотерапии с импровизацией
- ✓ Дидактические игры
- ✓ Графические задания
- ✓ Проигрывание этюдов по ролям
- ✓ Проблемные ситуации
- ✓ Подвижные игры

**«Социализация, развитие общения, нравственное воспитание»**

<b>Темы</b>	<b>Содержание</b>
<b>Сентябрь</b>	
«Культура поведения»	Закреплять формулы словесной вежливости (здравствуйте, до свидания, спасибо, пожалуйста, извините)
«Положительные моральные качества»	Продолжать формировать дружеские взаимоотношения, учить вместе играть, трудиться, заниматься.
«Этические представления»	Закреплять представления о дружбе, товариществе.
<b>Октябрь</b>	
«Культура поведения»	Способствовать формированию разнообразных форм словесной вежливости. Закреплять навыки телефонного этикета.
«Положительные моральные качества»	Способствовать формированию заботливого отношения к малышам и пожилым людям. Дать знание о празднике День пожилого человека.
«Этические представления»	Закреплять понятие о доброте, формировать понимание слова «заботливость».
<b>Ноябрь</b>	
«Культура поведения»	Закреплять навыки поведения в общественном транспорте.
«Положительные моральные качества»	Закреплять умения договариваться, помогать друг к другу.
«Этические представления»	Формировать представления о доброте и жадности.
<b>Декабрь</b>	
«Культура поведения»	Продолжать формировать умения понимать эмоциональное состояние по мимике и жестам, соотносить свое поведение и речевое общение с эмоциональным состоянием окружающих.
«Положительные моральные качества»	Формировать умение ограничивать свои желания, учить считаться с желаниями окружающих.
«Этические представления»	Дать понятие о чуткости и равнодушии.
<b>Январь</b>	
«Культура поведения»	Закреплять навыки общения со взрослыми: не вмешиваться в разговор, дослушивать до конца.
«Положительные моральные качества»	Продолжать воспитывать волевые качества, учить преодолевать препятствия, стоящие на пути к достижению цели.
«Этические представления»	Продолжать знакомить с понятиями «смелость» и «трусость».
<b>Февраль</b>	
«Культура поведения»	Продолжать формировать навыки культуры разговора, спора, не перебивать собеседника, учить доказывать свою точку зрения.

«Положительные моральные качества»	Формировать рыцарское отношение к девочкам, продолжать развивать в девочках и мальчиках качества, свойственные их полу.
«Этические представления»	Закреплять представления о скромности и зазнайстве.
<b>Март</b>	
«Культура поведения»	Закреплять навыки гостевого этикета.
«Положительные моральные качества»	Закреплять умение давать оценку своим поступкам.
«Этические представления»	Продолжать формировать представления о честности и лживости.
<b>Апрель</b>	
«Культура поведения»	Продолжать формировать навыки поведения в общественных местах (магазин, улица, поликлиника и т.п.).
«Положительные моральные качества»	Формировать умение справедливо и доброжелательно оценивать поступки других.
«Этические представления»	Познакомить с понятием «справедливость».
<b>Май</b>	
«Культура поведения»	Продолжать формировать навыки культуры поведения на природе.
«Положительные моральные качества»	Продолжать воспитывать желание познавать культуру своего народа.
«Этические представления»	Закреплять представления о трудолюбии и лени.
<b>Июнь</b>	
«Культура поведения»	Закреплять навыки культуры поведения, речевого общения.
«Положительные моральные качества»	Воспитывать уважительное отношение к культуре других народов.
«Этические представления»	Закреплять и систематизировать этические представления, подводить к осмыслению понятий «интеллигентность», «порядочность».

### Ребенок в семье и сообществе, патриотическое воспитание

Направления	Содержание
<b>Сентябрь</b>	
Гендерная принадлежность	Закреплять знания о самом себе
Семейная принадлежность	Закреплять знания о своей семье
Гражданская принадлежность	Улица, на которой я живу, домашний адрес. Здания разного назначения: жилые дома, школа, библиотека, парикмахерская, поликлиника, аптека, магазин. 1 сентября – День знаний. 27 сентября – День воспитателя детского сада.
<b>Октябрь</b>	
Гендерная принадлежность	Помощь девочек и мальчиков маме и папе
Семейная принадлежность	Как работают мои родители
Гражданская принадлежность	Наш округ, район – промышленные предприятия, культурные центры, исторические памятники.

	Жизнь людей в деревне: особенности, отличия от городской жизни, занятия людей. Международный день учителя.
<b>Ноябрь</b>	
Гендерная принадлежность	Питание и режим для мальчиков и девочек. Я и мое имя, происхождение имен, отчеств и фамилий.
Семейная принадлежность	Конвенция о правах ребенка: права на имя, гражданство. День матери.
Гражданская принадлежность	Москва – главный город России: памятники культуры, памятники знаменитым людям. День народного единства.
<b>Декабрь</b>	
Гендерная принадлежность	Рыцари и принцессы.
Семейная принадлежность	Конвенция о правах ребенка: право на образование.
Гражданская принадлежность	Москва – история возникновения, Кремль; защитники Москвы. Новый год у ворот.
<b>Январь</b>	
Гендерная принадлежность	Каким должен стать настоящий мужчина
Семейная принадлежность	Моя родословная, семейные традиции. Конвенция о правах ребенка: право на защиту от вмешательства в семейную и личную жизнь.
Гражданская принадлежность	Мы живем в России, мы живем в большом мире: Россия на карте мира, разные страны, разные народы.
<b>Февраль</b>	
Гендерная принадлежность	Будем в армии служить
Семейная принадлежность	Конвенция о правах ребенка: право на медицинскую помощь
Гражданская принадлежность	Государственные символы России: флаг, герб, гимн. День защитника Отечества.
<b>Март</b>	
Гендерная принадлежность	Сегодня праздник наших девочек.
Семейная принадлежность	История появления семьи. Вспомним, какими мы были в младшей группе. Конвенция о правах ребенка: право на отдых.
Гражданская принадлежность	История возникновения Руси. Как жили люди раньше (условия быта, культура). Международный женский день.
<b>Апрель</b>	
Гендерная принадлежность	Мужские и женские образы в художественной литературе.
Семейная принадлежность	Что мы знаем о Конвенции о правах ребенка – закрепление знаний.
Гражданская принадлежность	Велика Россия: разные климатические зоны, флора и фауна, жизнь людей. День космонавтики: первый полет человека в космос.

<b>Май</b>	
Гендерная принадлежность	Небольшой вклад в большую Победу.
Семейная принадлежность	15 мая – международный день семьи.
Гражданская принадлежность	День Победы. В России и мире живут разные народы.
<b>Июнь</b>	
Гендерная принадлежность	Закреплять представления о семье и гендерной принадлежности, о правах ребенка
Семейная принадлежность	
Гражданская принадлежность	Закреплять полученные представления, формировать чувство гордости за свою Родину, город. Пушкинский день России. День государственного флага.

### Самообслуживание, самостоятельность, трудовое воспитание

<b>Формы организации трудовой деятельности</b>	<b>Содержание и объем трудовых навыков</b>	
	<b>В помещении</b>	<b>На участке</b>
<b>Поручения</b>	<p>Приводить в порядок игровые уголки, убирать на место строительный материал, настольные игры, оборудование и материал для труда. Проверять порядок складывания одежды в шкафах, на стульях, состояние кроватей после их уборки детьми. Приводить в порядок кукол: мыть, причесывать, при необходимости менять одежду. Стирать и гладить кукольную одежду. Отбирать игрушки, книги, коробки, подлежащие ремонту. Мыть и протирать игрушки, строительный материал. Расставлять стулья в определенном порядке. Наводить порядок в шкафах с оборудованием, приводить в порядок учебную доску. Узнавать о чем-либо и сообщать воспитателю. Нарезать бумагу для аппликации, рисования, ручного труда. Тонировать бумагу для изобразительной деятельности своей группы и малышей. Мастерить игрушки, поделки в подарок малышам.</p>	<p>Отбирать игрушки и выносной материал по поручению воспитателя, выносить его на участок. Собирать игрушки, приводить их в порядок перед уходом в помещение. Очищать песок от мусора, собирать его в кучу. Сгребать опавшие листья, укрывать ими растения. Поливать участок из леек. Убирать снег, освобождать от снега постройки. Скалывать подтаявшую корку льда. Сгребать снег в кучу для слеживания и изготовления построек. Делать снежные постройки. Участвовать в постройке горки для малышей. Пересаживать цветочные растения из грунта в горшки. Подкармливать птиц. Укрывать снегом кусты, нижние части стволов деревьев.</p>
<b>Дежурство</b>	<p><b>Сентябрь</b> Закреплять умение накрывать на стол, правильно раскладывать столовые приборы. Закреплять навыки подготовки материала к продуктивной деятельности: выставлять на отдельный стол материалы для лепки,</p>	

	рисования, аппликации, помогать товарищам готовить материал.	
	<b>Октябрь</b> Учить нарезать бумажные салфетки. Учить раскладывать материал для математики: счетные линейки, конверты со счетным материалом; помогать в уборке материала после продуктивной деятельности.	
	<b>Ноябрь</b> Учить дежурству по уголку природы: поливать растения, удалять сухие листья, вести календарь природы. Закреплять навыки аккуратной уборки со стола. Убирать обрезки бумаги после аппликации.	
	<b>Декабрь</b> Закреплять умение быстро и аккуратно накрывать на стол. Доставать из шкафа нужный для образовательной деятельности материал, располагать на отдельном столе. Учить опрыскивать растения, высаживать в ящики лук на перо.	
	<b>Январь</b> Следить за готовностью рабочих мест к образовательной деятельности, дополнять рабочие места недостающими материалами. Сажать бобовые растения для наблюдений.	
	<b>Февраль</b> Делать бумажные заготовки для продуктивной деятельности (аппликации), участвовать в подготовке и расстановке пособий для физкультуры. Высаживать в ящики лук на перо. Готовить календарь природы для итоговой беседы о зиме.	
	<b>Март</b> По заданию педагога тонировать бумагу для продуктивной деятельности (рисование). Сеять семена цветов и овощей на рассаду.	
	<b>Апрель</b> Готовить все материалы к продуктивной, образовательной деятельности. Ухаживать за посевами и посадками, черенковать комнатные растения.	
	<b>Май</b> Высаживать растения в грунт, ухаживать за ними. Готовить календарь природы для итоговой беседы о весне.	
	<b>Июнь – август</b> Закреплять, совершенствовать навыки дежурства по уголку природы, столовой. Готовить календарь природы для итоговой беседы о лете.	
<b>Коллективный труд</b>	Совместный: Протирать строительный материал, наводить порядок в раздевальном шкафу, ремонтировать книги (в том числе для малышей).	Уборка участка: Подметать, собирать мусор, листву, поливать участок, песок, убираться на веранде, убирать снег на участке, сгребать его в кучи для слеживания и изготовления построек, очищать постройку от снега, свозить снег на грядки, газоны, клумбы. Подгрести снег под деревья и кусты.
	Общий: Убираться в шкафах с игрушками, ремонтировать коробки от настольно-печатных игр, наводить порядок в игровых шкафах, изготавливать украшения (в том числе для участка), элементы костюмов к празднику.	

**Формирование основ безопасности жизнедеятельности**

<b>Задачи и содержание работы</b>	<b>Формы работы</b>
-----------------------------------	---------------------



<p><b>Бережем свое здоровье.</b></p> <p>Формирование у детей представлений о здоровом образе жизни, о полезных и вредных для здоровья человека привычках.</p> <p>Приобщение детей к занятиям спортом и закаливанию.</p> <p>Развитие стремления заботиться о своем здоровье.</p> <p>Продолжение знакомства со строением тела человека. Рассказы детям о работе сердца, органов дыхания и пищеварения, о необходимости прислушиваться к своему организму, соблюдать элементарные правила заботы о нем.</p> <p>Формирование элементарных представлений о болезнях и лекарствах, о связи между болезнью и её причиной.</p> <p>Расширение представлений о работе врача.</p>	<p>Наблюдения Игра Рассматривание Беседа Чтение Презентация</p>
<p><b>Безопасный отдых на природе</b></p> <p>Формирование основ экологической культуры и безопасного поведения в природе.</p> <p>Формирование понятия о том, что в природе все взаимосвязано, что человек не должен нарушать эту взаимосвязь.</p> <p>Знакомство с явлениями неживой природы (гроза, гром, молния, радуга), с правилами поведения при грозе.</p> <p>Знакомство детей с правилами оказания первой помощи при ушибах и укусах насекомых.</p>	<p>Совместные действия Наблюдения Игра Рассматривание Беседа Чтение Проектная деятельность Презентация Продуктивная деятельность</p>
<p><b>Безопасность на дорогах.</b></p> <p>Уточнение знаний детей об элементах дороги (проезжая часть, пешеходный переход, тротуар), о движении транспорта, о работе светофора.</p> <p>Знакомство с названиями ближайших к детскому саду улиц и улиц, на которых живут дети.</p> <p>Знакомство с правилами дорожного движения, правилами передвижения пешеходов и велосипедистов.</p> <p>Продолжение знакомства с дорожными знаками: «Дети», «Остановка автобуса», «Пешеходный переход», «Пункт первой медицинской помощи», «Пункт питания», «Место стоянки», «Въезд запрещен», «Дорожные работы», «Велосипедная дорожка».</p>	<p>Наблюдения Игра Рассматривание Беседа Чтение Компьютерные игры по правилам дорожного движения.</p>
<p><b>Безопасность собственной жизнедеятельности.</b></p> <p>Закрепление основ безопасности жизнедеятельности человека.</p> <p>Продолжение знакомства с правилами безопасного поведения во время игр в разное время года (купание в водоемах, катание на велосипеде, на санках, коньках, лыжах и др.).</p> <p>Расширение знаний об источниках опасности в быту (электроприборы, газовая плита, утюг и др.).</p> <p>Закрепление и расширение знаний о правилах езды на велосипеде.</p> <p>Уточнение знаний детей о работе пожарных, о причинах пожаров, об элементарных правилах поведения во время пожара.</p> <p>Знакомство с работой службы спасения – МЧС.</p>	<p>Совместные действия Наблюдения Игра Рассматривание Беседа Чтение Проектная деятельность Продуктивная деятельность Создание соответствующей предметно-развивающей среды</p>

<p>Закрепление навыков безопасного пользования бытовыми предметами.</p> <p>Формирование умения обращаться за помощью к взрослым.</p> <p>Закрепление знаний о том. Что в случае необходимости взрослые звонят по телефонам «01», «02», «03».</p> <p>Закрепление умения называть свой домашний адрес.</p>	
---	--

✓

✓ **Сюжетно-ролевая игра**

<b>Названия игр</b>	<b>Объем основных навыков и умений</b>
<b>Сентябрь</b>	
«Семья, школа»	Проводы первоклассников в школу. Ученики приходят в школу, Их встречает учительница, проводит уроки.
«Путешествие по улице»	Туристы из другого города приехали на экскурсию. Экскурсовод показывает им достопримечательности на улице города, рассказывает о них.
«ГИБДД»	Сотрудники автоинспекции наблюдают за порядком на дорогах, проверяют документы у водителей, следят за соблюдением правил дорожного движения.
«Фабрика игрушек»	На фабрике делают разные игрушки. Художники придумывают их. Мастера делают игрушки из разного материала по рисункам, отправляют в магазины.
<b>Октябрь</b>	
«Транспорт»	По улицам ездят машины разного назначения, пешеходы идут по тротуару. Водители и пешеходы соблюдают правила дорожного движения. Водители уступают дорогу транспорту особого назначения.
«Путешествие по воде»	Путешественники плывут на теплоходе, делают остановки, знакомятся с достопримечательностями, посещают цирк, идут в магазины, парикмахерскую, аптеку.
«Театр»	Строители возводят театр. Кассир продает билеты. Зрители покупают их и проходят в зрительный зал. Их пропускает билетер. Он предлагает им программки. Артисты репетируют спектакль и показывают его зрителям.
«Поликлиника»	Терапевт лечит людей: прослушивает, пальпирует, измеряет давление, осматривает горло, направляет к окулисту, выписывает рецепт. Медсестра делает уколы, перевязки.
<b>Ноябрь</b>	
«Подводное плавание»	Моряки отправляются в плавание, наблюдают за морскими обитателями, опускаются в скафандрах на дно моря. Команда работает дружно. На судне есть командир, матросы, кок, врач, механики.
«Транспорт»	Грузовые и легковые машины едут по улице, пешеходы идут по тротуару, переходят через дорогу. Водители и пешеходы соблюдают правила дорожного движения.
«Путешествие в другую страну»	Путешественники ездят в разные страны, осматривают достопримечательности, знакомятся с людьми разных национальностей, рассказывают о своей стране.
«Кафе»	Повара готовят вкусную еду, официанты принимают заказы,

	приносят еду, получают деньги. Посетители заказывают разные блюда, едят, благодарят.
<b>Декабрь</b>	
«Экскурсоводы»	В город приехали дети из других городов и стран. Экскурсоводы показывают им достопримечательности родного города, рассказывают о его красоте.
«Детское телевидение»	Открылась новая программа на телевидении: дети – ведущие и артисты.
«Пожарные на учениях»	Пожарные упражняются в тушении пожара: быстро садятся в пожарную машину, на месте пожара разматывают пожарный рукав, спасают людей из горящего дома, помогают выносить животных. Пожарные используют лестницу, носилки.
«Магазин «Ткани»	Открылся новый магазин. Продавцы предлагают разные виды тканей, рассказывают, что из них можно сшить, предлагают разные фасоны одежды, отмеряют ткань. Покупатели платят за покупку.
<b>Январь</b>	
«Почта»	Люди пишут друг другу письма, посылают телеграммы, посылки. Работники почты сортируют корреспонденцию, ставят штемпель, отправляют на главпочтамт. Пришедшую по адресу корреспонденцию почтальон доставляет по адресам. На конверте указываются индекс, адрес и фамилия адресата.
«Детский сад»	Новогодний праздник в детском саду: дети делают игрушки, наряжают елку, приходят Дед Мороз и Снегурочка, дети читают стихи о зиме и Новом годе, играют в веселые игры, получают подарки.
«Скорая помощь»	Врач приезжает по вызову, оказывает первую помощь: осматривает горло, измеряет температуру, делает уколы, выписывает рецепты.
«Семья»	Новоселье, покупка мебели, обустройство комнат разного назначения (спальня, кухня, детская, гостиная)
<b>Февраль</b>	
«Военные учения»	В учениях принимают участие разные рода войск: моряки, пехотинцы, танкисты, летчики. Они проходят медицинский осмотр, затем выполняют разные задания по приказу командиров. После учений организуют концерт: поют песни, танцуют.
«Служба спасения»	Сотрудники службы спасения спешат на помощь в трудных ситуациях: при сильных пожарах, авариях на дорогах, землетрясениях.
«Строительство, цирк»	Строители возводят цирк. Артисты готовятся к выступлению, упражняются. На арене выступают гимнасты, фокусники, дрессировщики с разными животными.
<b>Март</b>	
«Семья»	Праздник 8 Марта. Подготовка подарков, уборка квартиры, приготовление пирогов, поздравление женщин, концерт для них.
«Детский сад»	Воспитатель проводит утреннюю гимнастику, дети приходят на музыкальную деятельность - поют, танцуют и играют. Помощник воспитателя приносит еду, вместе с дежурными накрывают на стол.
«Путешествие на север и на юг»	Две группы туристов отправляются в путешествие на Северный полюс и в Африку, наблюдают растительный и животный мир, ведут дневники наблюдений, делают зарисовки, по возвращении обмениваются впечатлениями.

«Ветеринарная лечебница»	Люди приводят и приносят больных животных в лечебницу. Ветеринар лечит животных: осматривает, ставит грелку, делает уколы, назначает лекарства.
<b>Апрель</b>	
«Космическое путешествие»	Космонавты собираются в полет: тренируются, изучают карту звездного неба. В полете наблюдают за звездами и планетами, ведут бортовой журнал, проводят сеансы связи, занимаются физкультурой, ощущают состояние невесомости. Возвращаются на землю, докладывают о результатах космического путешествия руководителю полета.
«Ателье»	В ателье приходят люди заказать одежду. Закройщик предлагает разные фасоны, ткани, снимает мерки. Приемщица оформляет заказ.
«Поликлиника»	Терапевт лечит людей: прослушивает, измеряет давление, осматривает горло, выписывает рецепт, направляет к окулисту, рентгенологу, главному врачу. Медсестра делает уколы, перевязки. Глазное отделение: врач проверяет зрение с помощью таблиц, медсестра выписывает рецепт на очки.
«Детский сад, кукольный театр»	В детский сад приехали артисты, показывают кукольный спектакль.
<b>Май</b>	
«Магазин»	Открылся новый магазин «Сувениры». Продавцы рассказывают о товарах, предлагают приобрести подарки для друзей.
«Ярмарка изделий народных промыслов»	На ярмарке продаются изделия хохломских, дымковских, городецких, гжельских мастеров. Продавцы показывают товары, объясняют особенности каждого вида промысла.
«Аптека»	Больные приходят за лекарствами, выбирают их, спрашивают лекарства у провизора или показывают рецепт. Провизор ищет новое лекарство, получает деньги и выдает его посетителям. В аптеке продаются мази, микстуры, таблетки, средства ухода за больными.
<b>Июнь</b>	
«Экскурсия в музей»	Посетители приезжают в музей, экскурсовод показывает им картины, рассказывает о художниках.
«Зоопарк»	Дети с родителями приходят в зоопарк, видят разных животных, катаются на карусели.
«Библиотека»	Читатели приходят в библиотеку. Они рассматривают книжную выставку, читают книги в читальном зале, выбирают книги и берут их для чтения дома. Библиотекарь выдает нужные книги, записывает информацию в формуляры читателей.
«Поликлиника»	В поликлинике больных принимает терапевт, окулист, медсестры. При поликлинике работает травмпункт. Больных с разными ушибами, порезами привозит машина скорой помощи. Врачи оказывают помощь, назначают лечение.
«Парикмахерская»	В парикмахерскую приходят родители с детьми. Работают мужской и женский залы. Мастера стригут, бреют клиентов, моют им голову, причесывают их. Они вежливы и внимательны.

## **Познавательное развитие.**

### **От 6 лет до 7 лет.**

В области познавательного развития основными задачами образовательной деятельности являются:

1) расширять самостоятельность, поощрять творчество детей в познавательно-исследовательской деятельности, избирательность познавательных интересов;

2) развивать умения детей включаться в коллективное исследование, обсуждать его ход, договариваться о совместных продуктивных действиях, выдвигать и доказывать свои предположения, представлять совместные результаты познания;

3) обогащать пространственные и временные представления, поощрять использование счета, вычислений, измерения, логических операций для познания и преобразования предметов окружающего мира;

4) развивать умения детей применять некоторые цифровые средства для познания окружающего мира, соблюдая правила их безопасного использования;

5) закреплять и расширять представления детей о способах взаимодействия со взрослыми и сверстниками в разных видах деятельности, развивать чувство собственной компетентности в решении различных познавательных задач;

6) расширять представления о культурно-исторических событиях малой родины и Отечества, развивать интерес к достопримечательностям родной страны, её традициям и праздникам; воспитывать эмоционально-положительное отношение к ним;

7) формировать представления детей о многообразии стран и народов мира;

8) расширять и уточнять представления детей о богатстве природного мира в разных регионах России и на планете, о некоторых способах приспособления животных и растений к среде обитания, их потребностях, образе жизни живой природы и человека в разные сезоны года, закреплять умения классифицировать объекты живой природы;

9) расширять и углублять представления детей о неживой природе и её свойствах, их использовании человеком, явлениях природы, воспитывать бережное и заботливое отношения к ней, формировать представления о профессиях, связанных с природой и её защитой.

Содержание образовательной деятельности.

#### **1) Сенсорные эталоны и познавательные действия:**

в процессе исследовательской деятельности педагог совершенствует способы познания свойств и отношений между различными предметами, сравнения нескольких предметов по 4-6 основаниям с выделением сходства, отличия свойств материалов. В ходе специально организованной деятельности осуществляет развитие у детей способности к различению и называнию всех цветов спектра и ароматических цветов, оттенков цвета, умения смешивать цвета для получения нужного тона и оттенка; педагог поддерживает стремление детей к самостоятельному выбору способов осуществления разных видов познавательной деятельности, обеспечению самоконтроля и взаимоконтроля результатов деятельности и отдельных действий во взаимодействии со сверстниками, использованию разных форм совместной познавательной деятельности. Поощряет умение детей обсуждать проблему, совместно находить способы её решения, проявлять инициативу; обогащает представления о цифровых средствах познания окружающего мира, закрепляет правила безопасного обращения с ними.

2) Математические представления: педагог формирует у детей умения использовать для познания объектов и явлений окружающего мира математические способы нахождения решений: вычисление, измерение, сравнение по количеству, форме и величине с помощью условной меры, создание планов, схем, использование знаков, эталонов и другое; в процессе

специально организованной деятельности совершенствует умения считать в прямом и обратном порядке, знакомит с составом чисел из двух меньших в пределах первого десятка, закрепляет знания о цифрах, развивает умение составлять и решать простые арифметические задачи на сложение и вычитание; обогащает представления о плоских и объемных геометрических фигурах, совершенствует умение выделять структуру геометрических фигур и устанавливать взаимосвязи между ними. Педагог способствует совершенствованию у детей умений классифицировать фигуры по внешним структурным признакам: округлые, многоугольники (треугольники, четырехугольники и тому подобное), овладению различными способами видоизменения геометрических фигур: наложение, соединение, разрезание и другое; формирует представления и умение измерять протяженность, массу и объем веществ с помощью условной меры и понимание взаимнообратных отношений между мерой и результатом измерения. Педагог закрепляет умения ориентироваться на местности и показывает способы ориентировки в двумерном пространстве, по схеме, плану, на странице тетради в клетку. Формирует представления о календаре как системе измерения времени, развивает чувство времени, умения определять время по часам с точностью до четверти часа.

3) Окружающий мир: в совместной с детьми деятельности педагог обогащает представления о родном населенном пункте (название улиц, некоторых архитектурных особенностях, достопримечательностей), о стране (герб, гимн, атрибуты государственной власти, Президент, столица и крупные города, особенности природы и населения). Раскрывает и уточняет назначения общественных учреждений, разных видов транспорта, рассказывает о местах труда и отдыха людей в городе, об истории города и выдающихся горожанах, традициях городской жизни. Посредством поисковой и игровой деятельности педагог побуждает проявление интереса детей к ярким фактам из истории и культуры страны и общества, некоторым выдающимся людям России; формирует представление о планете Земля как общем доме людей, о многообразии стран и народов мира на ней.

4) Природа: педагог расширяет и актуализирует представления детей о многообразии природного мира родного края, различных областей и регионов России и на Земле, рассказывает о некоторых наиболее ярких представителях животных и растений разных природных зон (пустыня, степь, тайга, тундра и другие), об их образе жизни и приспособлении к среде обитания, изменениях жизни в разные сезоны года. Закрепляет умение сравнивать, выделять свойства объектов, классифицировать их по признакам, формирует представления об отличии и сходстве животных и растений, их жизненных потребностях, этапах роста и развития, об уходе взрослых животных за своим потомством, способах выращивания человеком растений, животных (в том числе и культурных, лекарственных растений), профессиях с этим связанных; педагог поддерживает стремление детей к наблюдениям за природными явлениями, живыми и неживыми объектами, самостоятельному экспериментированию, наблюдению и другим способам деятельности для познания свойств объектов неживой природы (воды, воздуха, песка, глины, почвы, камней и других), знакомит с многообразием водных ресурсов (моря, океаны, озера, реки, водопады), камней и минералов, некоторых полезных ископаемых региона проживания (нефть, уголь, серебро, золото, алмазы и другие); об использовании человеком свойств неживой природы для хозяйственных нужд (ветряные мельницы, водохранилища, солнечные батареи, ледяные катки); о некоторых небесных телах (планеты, кометы, звезды), роли солнечного света, тепла в жизни живой природы; углубляет представления о характерных явлениях природы в разные сезоны года (изменение температуры воздуха, роль ветра, листопада и осадков в природе), изменениях в жизни животных, растений и человека, о влиянии деятельности человека на природу; закрепляет правила поведения в природе, воспитывает осознанное, бережное и заботливое отношение к природе и её ресурсам.

**Решение совокупных задач воспитания в рамках образовательной области «Познавательное развитие» направлено на приобщение детей к ценностям «Человек», «Семья», «Познание», «Родина» и «Природа», что предполагает:**

воспитание отношения к знанию как ценности, понимание значения образования для человека, общества, страны; приобщение к отечественным традициям и праздникам, к истории и достижениям родной страны, к культурному наследию народов России; воспитание уважения к людям - представителям разных народов России независимо от их этнической принадлежности; воспитание уважительного отношения к государственным символам страны (флагу, гербу, гимну); воспитание бережного и ответственного отношения к природе родного края, родной страны, приобретение первого опыта действий по сохранению природы.

***Познавательное развитие дошкольников включает в себя:***

- ❖ Развитие мышления, памяти и внимания (посредством различных видов деятельности, вопросов детей, занятий по развитию логики, развивающих игр).
- ❖ Развитие любознательности (посредством развития познавательной мотивации, развития воображения и творческой активности).
- ❖ Формирование специальных способов ориентации (посредством экспериментирования с природным материалом, использования схем, символов, знаков).

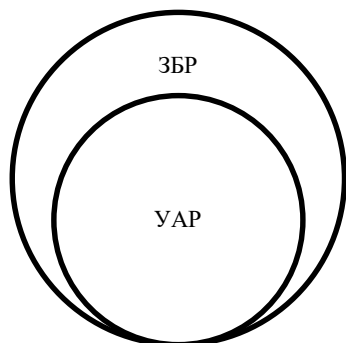
Реализация принципа развивающего обучения, заявленного в целевом разделе Программы. Определяет главной целью построения всего образовательного процесса полноценное психическое развитие ребенка, развитие его познавательных и художественных способностей. Для развития познавательных способностей огромное значение приобретает педагогическая поддержка инициативы детей и их самостоятельности и познания окружающего мира.

***Педагогические условия успешного и полноценного интеллектуального развития детей дошкольного возраста***

- Обеспечение использования собственных, в том числе «ручных», действий в познании различных количественных групп, дающих возможность накопления чувственного опыта предметно-количественного содержания.
- Использование разнообразного дидактического наглядного материала, способствующего выполнению каждым ребенком действий с различными предметами, величинами.
- Организация речевого общения детей, обеспечивающее самостоятельное использование слов, обозначающих математические понятия, явления окружающей действительности.
- Организация разнообразных форм взаимодействия: «педагог-дети», «дети-дети».
- Организация обучения детей, предполагающая использование детьми совместных действий в освоении различных понятий. Для этого на занятиях детей организуют в микрогруппы по 3-4 человека. Такая организация провоцирует активное речевое общение детей со сверстниками.
- Позиция педагога при организации жизни детей в детском саду дает возможность самостоятельного накопления чувственного опыта и его осмысления. Основная роль воспитателя заключается в организации ситуации для познания детьми отношений между предметами, когда ребенок сохраняет в процессе обучения чувство комфортности и уверенности в собственных силах.
- Психологическая перестройка позиции педагога на личностно-ориентированное взаимодействие с ребенком в процессе обучения, содержанием которого является формирование у детей средств и способов приобретения знаний в ходе специально организованной самостоятельной деятельности.

- Фиксация успеха, достигнутого ребенком, его аргументация создают положительный эмоциональный фон для проведения обучения, способствуют возникновению познавательного интереса.

Реализация принципа развивающего обучения также требует построения образовательной работы не только с учетом уровня актуального развития ребенка, но и в зоне его ближайшего развития.



УАР – уровень актуального развития, характеризуется тем, какие задания ребенок может выполнить вполне самостоятельно. Это обученность, воспитанность, развитость

ЗБР – зона ближайшего развития, обозначает то, что ребенок не может выполнить самостоятельно, но с чем он справляется с небольшой помощью самостоятельно. Это обучаемость, воспитуемость, развиваемость.

#### ***Направления познавательного развития в Программе «От рождения до школы»:***

- Развитие познавательно-исследовательской деятельности.
- Приобщение к социокультурным ценностям.
- Формирование элементарных математических представлений.
- Ознакомление с миром природы.

#### ***Задачи познавательного развития:***

##### **❖ Развитие познавательно-исследовательской деятельности.**

- Развитие познавательных интересов детей, расширение опыта ориентировки в окружающем, сенсорное развитие, развитие любознательности и познавательной мотивации; формирование познавательных действий, становление сознания; развитие воображения и творческой активности; формирование первичных представлений об объектах окружающего мира, о свойствах и отношениях объектов окружающего мира (форме, цвете, размере, материале, звучании, ритме, темпе, причинах и следствии и др.).
- Развитие восприятия, внимания, памяти, наблюдательности, способности анализировать, сравнивать, выделять характерные, существенные признаки предметов и явлений окружающего мира; умения устанавливать простейшие связи между предметами и явлениями, делать простейшие обобщения.

##### **❖ Приобщение к социокультурным ценностям.**

- Ознакомление с окружающим социальным миром, расширение кругозора детей, формирование целостной картины мира.
- Формирование первичных представлений о малой родине и Отечестве, представлений о социокультурных ценностях нашего народа, об отечественных традициях и праздниках.
- Формирование элементарных представлений о планете Земля как общем доме людей, о многообразии стран и народов мира.

##### **❖ Формирование элементарных математических представлений.**



– Формирование элементарных математических представлений, первичных представлений об основных свойствах и отношениях объектов окружающего мира: форме цвете, размере, количестве, числе, части и целом, пространстве и времени.

❖ **Ознакомление с миром природы.**

– Ознакомление с природой и природными явлениями. Развитие умения устанавливать причинно-следственные связи между природными явлениями. Формирование первичных представлений о природном многообразии планеты Земля. Формирование элементарных экологических представлений. Формирование понимания того, что человек – часть природы, что он должен беречь, охранять и защищать ее, что в природе все взаимосвязано, что жизнь человека на Земле во многом зависит от окружающей среды. Воспитание умения правильно вести себя в природе. Воспитание любви к природе, желания беречь ее.

<i>Периоды познавательного развития</i>	<i>Содержание познавательного развития</i>	<i>Источники познавательного развития</i>
<b>6 лет</b>	Накопление информации о «большом» мире	Расширение диапазона источников, обучение детей самостоятельному получению («добыванию») информации из различных источников помимо взрослого
<b>6 – 8 лет</b>	Упорядочение и осознание информации	

**Формы работы с детьми по познавательному развитию:**

- ✓ Сюжетная игра.
- ✓ Рассматривание.
- ✓ Наблюдение.
- ✓ Игра-экспериментирование.
- ✓ Конструирование.
- ✓ Исследовательская деятельность.
- ✓ Развивающая игра.
- ✓ Интегративная деятельность.
- ✓ Экскурсия.
- ✓ Ситуативный разговор.
- ✓ Рассказ.
- ✓ Беседа.
- ✓ Проблемная ситуация.
- ✓ Проектная деятельность.
- ✓ Создание коллекций.

Цели и задачи образовательной работы по ознакомлению детей разных возрастных групп с культурным пространством:

Подготовительная группа	<ul style="list-style-type: none"> <li>◆ Осмысление культуры и истории культуры родного края в контексте мировой истории и культуры</li> </ul>	<ul style="list-style-type: none"> <li>– Умение адекватно оценивать поступки (людей и свои).</li> <li>– Продолжать развивать культуру общения.</li> <li>– Формирование понятий «сельский дом – городской дом», «сельский житель – городской житель».</li> <li>– Дальнейшее расширение и</li> </ul>
-------------------------	--	--

		<p>закрепление представлений об улице, поселке, архитектуре.</p> <ul style="list-style-type: none"> <li>– Закрепление знаний о символах города, памятниках, достопримечательностях.</li> <li>– Формирование понятия «мы – цивилияне».</li> <li>– Знакомство с праздниками нашей республики.</li> </ul>
--	--	--

### **Формы работы по ознакомлению дошкольников с культурным пространством:**

- ✓ Непосредственно образовательная деятельность
- ✓ чтение художественной литературы с последующим обсуждением;
- ✓ рассматривание картин с последующим обсуждением;
- ✓ просмотр и обсуждение презентаций;
- ✓ художественно-творческая деятельность детей (лепка, рисование, конструирование, аппликация);
- ✓ беседы с детьми; Мiмiо-проекты; проектная деятельность.
- ✓ игры (дидактические, подвижные, театрализованные, игры-путешествия и др.);
- ✓ тематические вечера; досуг;
- ✓ ситуации; свободное общение;
- ✓ экскурсии; интерактивные экскурсии; целевые прогулки;

В области познавательного развития ребенка основными *задачами образовательной деятельности* являются создание условий для:

– развития любознательности, познавательной активности, познавательных способностей детей;

– развития представлений в разных сферах знаний об окружающей действительности, в том числе о виртуальной среде, о возможностях и рисках Интернета.

*В сфере развития любознательности, познавательной активности, познавательных способностей*

Взрослые создают насыщенную предметно-пространственную среду, стимулирующую познавательный интерес детей, исследовательскую активность, элементарное экспериментирование с различными веществами, предметами, материалами.

Ребенок с самого раннего возраста проявляет исследовательскую активность и интерес к окружающим предметам и их свойствам, а в возрасте 6-7 лет уже обладает необходимыми предпосылками для того, чтобы открывать явления из естественнонаучной области, устанавливая и понимая простые причинные взаимосвязи «если... то...».

Уже в своей повседневной жизни ребенок приобретает многообразный опыт соприкосновения с объектами природы – воздухом, водой, огнем, землей (почвой), светом, различными объектами живой и неживой природы и т. п. Ему нравится наблюдать природные явления, исследовать их, экспериментировать с ними. Он строит гипотезы и собственные теории, объясняющие явления, знакомится с первичными закономерностями, делает попытки разбираться во взаимосвязях, присущих этой сфере.

Возможность свободных практических действий с разнообразными материалами, участие в элементарных опытах и экспериментах имеет большое значение для умственного и эмоционально-волевого развития ребенка, способствует построению целостной картины мира, оказывает стойкий долговременный эффект. У ребенка формируется понимание, что окружающий мир полон загадок, тайн, которые еще предстоит разгадать. Таким образом, перед ребенком открывается познавательная перспектива дальнейшего изучения природы, мотивация расширять и углублять свои знания.

Помимо поддержки исследовательской активности, взрослый организует познавательные игры, поощряет интерес детей к различным развивающим играм и занятиям, например лото, шашкам, шахматам, конструированию и пр.

*В сфере развития представлений в разных сферах знаний об окружающей действительности*

Взрослые создают возможности для развития у детей общих представлений об окружающем мире, о себе, других людях, в том числе общих представлений в естественнонаучной области, математике, экологии. Взрослые читают книги, проводят беседы, экскурсии, организуют просмотр фильмов, иллюстраций познавательного содержания и предоставляют информацию в других формах. Побуждают детей задавать вопросы, рассуждать, строить гипотезы относительно наблюдаемых явлений, событий.

Знакомство с социокультурным окружением предполагает знакомство с названиями улиц, зданий, сооружений, организаций и их назначением, с транспортом, дорожным движением и правилами безопасности, с различными профессиями людей.

Усвоение детьми ценностей, норм и правил, принятых в обществе, лучше всего происходит при непосредственном участии детей в его жизни, в практических ситуациях, предоставляющих поводы и темы для дальнейшего обсуждения.

Широчайшие возможности для познавательного развития предоставляет свободная игра. Следуя интересам и игровым потребностям детей, взрослые создают для нее условия, поддерживают игровые (ролевые) действия, при необходимости предлагают варианты развертывания сюжетов, в том числе связанных с историей и культурой, а также с правилами поведения и ролями людей в социуме.

Участвуя в повседневной жизни, наблюдая за взрослыми, ребенок развивает математические способности и получает первоначальные представления о значении для человека счета, чисел, приобретает знания о формах, размерах, весе окружающих предметов, времени и пространстве, закономерностях и структурах. Испытывая положительные эмоции от обращения с формами, количествами, числами, а также с пространством и временем, ребенок незаметно для себя начинает еще до школы осваивать их математическое содержание.

Благодаря освоению математического содержания окружающего мира в дошкольном возрасте у большинства детей развиваются предпосылки успешного учения в школе и дальнейшего изучения математики на протяжении всей жизни. Для этого важно, чтобы освоение математического содержания на ранних ступенях образования сопровождалось позитивными эмоциями – радостью и удовольствием.

Предлагая детям математическое содержание, нужно также иметь в виду, что их индивидуальные возможности и предпочтения будут различными и поэтому освоение детьми математического содержания носит сугубо индивидуальный характер. По завершении этапа дошкольного образования между детьми наблюдается большой разброс в знаниях, умениях и навыках, касающихся математического содержания.

В соответствии с принципом интеграции образовательных областей Программа предполагает взаимосвязь математического содержания с другими разделами Программы. Особенно тесно математическое развитие в раннем и дошкольном возрасте связано с социально-коммуникативным и речевым развитием. Развитие математического мышления происходит и совершенствуется через речевую коммуникацию с другими детьми и взрослыми, включенную в контекст взаимодействия в конкретных ситуациях.

Элементы математики содержатся и могут отрабатываться на занятиях музыкой и танцами, движением и спортом. На музыкальных занятиях при освоении ритма танца, при выполнении физических упражнений дети могут осваивать счет, развивать пространственную координацию. Для этого воспитателем совместно с детьми осуществляется вербализация математических знаний, например фразами «две ноги и две руки», «встать парами», «рассчитаться на первый и второй», «в команде играем вчетвером»; «выполняем движения под музыку в такт: раз, два, три, раз, два, три»; «встаем в круг» и др.

Математические элементы могут возникать в рисунках детей (фигуры, узоры), при лепке, конструировании и др. видах детской творческой активности. Воспитатели обращают внимание детей на эти элементы, проговаривая их содержание и употребляя соответствующие слова-понятия (круглый, больше, меньше, спираль – о домике улитки, квадратный, треугольный – о рисунке дома с окнами и т. п.).

У детей развивается способность ориентироваться в пространстве (право, лево, вперед, назад и т. п.); сравнивать, обобщать (различать, классифицировать) предметы; понимать последовательности, количества и величины; выявлять различные соотношения (например, больше – меньше, толще – тоньше, длиннее – короче, тяжелее – легче и др.); применять основные понятия, структурирующие время (например, до – после, вчера – сегодня – завтра, названия месяцев и дней); правильно называть дни недели, месяцы, времена года, части суток. Дети получают первичные представления о геометрических формах и признаках предметов и объектов (например, круглый, с углами, с таким-то количеством вершин и граней), о геометрических телах (например, куб, цилиндр, шар).

У детей формируются представления об использовании слов, обозначающих числа. Они начинают считать различные объекты (например, предметы, звуки и т. п.) до 10, 20 и далее, в зависимости от индивидуальных особенностей развития.

Развивается понимание соотношения между количеством предметов и обозначающим это количество числовым символом; понимание того, что число является выражением количества, длины, веса, времени или денежной суммы; понимание назначения цифр как способа кодировки и маркировки числа (например, номер телефона, почтовый индекс, номер маршрута автобуса).

Развивается умение применять такие понятия, как «больше, меньше, равно»; устанавливать соотношения (например, «как часто», «как много», «насколько больше») использовать в речи геометрические понятия (например, «треугольник, прямоугольник, квадрат, круг, куб, шар, цилиндр, точка, сторона, угол, площадь, вершина угла, грань»).

Развивается способность воспринимать «на глаз» небольшие множества до 6–10 объектов (например, при играх с использованием игральные кости или на пальцах рук).

Развивается способность применять математические знания и умения в практических ситуациях в повседневной жизни (например, чтобы положить в чашку с чаем две ложки сахара), в различных видах образовательной деятельности (например, чтобы разделить кубики поровну между участниками игры), в том числе в других образовательных областях.

Развитию математических представлений способствует наличие соответствующих математических материалов, подходящих для счета, сравнения, сортировки, выкладывания последовательностей и т. п.

### **Речевое развитие.**

#### **От 6 лет до 7 лет.**

В области речевого развития основными задачами образовательной деятельности являются:

1) Формирование словаря: обогащение словаря: расширять запас слов, обозначающих название предметов, действий, признаков. Закреплять у детей умения использовать в речи синонимы, существительные с обобщающими значениями. Вводить в словарь детей антонимы, многозначные слова; активизация словаря: совершенствовать умение использовать разные части речи точно по смыслу.

2) Звуковая культура речи: совершенствовать умение различать на слух и в произношении все звуки родного языка. Отрабатывать дикцию: внятно и отчетливо произносить слова и словосочетания с естественной интонацией. Совершенствовать фонематический слух: называть слова с определенным звуком, находить слова с этим звуком в предложении, определять место звука в слове (в начале, в середине, в конце). Развивать интонационную сторону речи (мелодика, ритм, тембр, сила голоса, темп).

3) Грамматический строй речи: закреплять умение согласовывать существительные с числительными, существительные с прилагательными, образовывать по образцу существительные с суффиксами, глаголы с приставками, сравнительную и превосходную степени имен прилагательных. Совершенствовать умение детей образовывать однокоренные слова, использовать в речи сложные предложения разных видов.

4) Связная речь: совершенствовать диалогическую и монологическую формы речи. Закреплять умение отвечать на вопросы и задавать их, воспитывать культуру речевого общения. Продолжать развивать коммуникативно-речевые умения. Продолжать учить детей самостоятельно, выразительно, последовательно, без повторов передавать содержание литературного текста, использовать в пересказе выразительные средства, характерные для произведения. Совершенствовать умение составлять рассказы о предмете, по картине, по серии сюжетных картинок. Продолжать учить детей составлять небольшие рассказы из личного опыта, творческие рассказы без наглядного материала. Закреплять умение составлять рассказы и небольшие сказки. Формировать умения строить разные типы высказывания (описание, повествование, рассуждение), соблюдая их структуру и используя разнообразные типы связей между предложениями и между частями высказывания.

5) Подготовка детей к обучению грамоте: упражнять в составлении предложений из 2-4 слов, членении простых предложений на слова с указанием их последовательности. Формировать у детей умение делить слова на слоги, составлять слова из слогов, делить на слоги трехсложные слова с открытыми слогами; знакомить детей с буквами; читать слоги, слова, простые предложения из 2-3 слов.

б) Интерес к художественной литературе: формировать отношение детей к книге как эстетическому объекту, поддерживать положительные эмоциональные проявления детей (радость, удовольствие при слушании произведений); развивать интерес к изданиям познавательного и энциклопедического характера; знакомить с разнообразными по жанру и тематике художественными произведениями; формировать положительное эмоциональное отношение к «чтению с продолжением» (сказка-повесть, цикл рассказов со сквозным персонажем); формировать представления о жанровых, композиционных и языковых особенностях жанров литературы: литературная сказка, рассказ, стихотворение, басня, пословица, небылица, былина; углублять восприятие содержания и формы произведений (оценка характера персонажа с опорой на его портрет, поступки, мотивы поведения и другие средства раскрытия образа; развитие поэтического слуха); поддерживать избирательные интересы детей к произведениям определенного жанра и тематики; развивать образность речи и словесное творчество (составление сравнений, метафор, описательных и метафорических загадок, сочинение текстов сказочного и реалистического характера, создание рифмованных строк).

Содержание образовательной деятельности.

1) Формирование словаря: педагог формирует у детей умения подбирать точные слова для выражения мысли; выполнять операцию классификации - деления освоенных понятий на группы на основе выявленных признаков, использовать в речи средства языковой выразительности: антонимы, синонимы, многозначные слова, метафоры, олицетворения.

2) Звуковая культура речи: педагог способствует автоматизации и дифференциации сложных *для* произношения звуков в речи; проводит работу по исправлению имеющихся нарушений в звукопроизношении.

3) Грамматический строй речи: педагог развивает у детей умения образовывать сложные слова посредством слияния основ, самостоятельно использовать в речи разные типы предложений в соответствии с содержанием высказывания, с помощью игр и упражнений закрепляет умения согласовывать существительные с числительными, существительные с

прилагательными, образовывать по образцу существительные с суффиксами, глаголы с приставками, сравнительную и превосходную степени имен прилагательных.

4) Связная речь: педагог подводит детей к осознанному выбору этикетной формы в зависимости от ситуации общения, возраста собеседника, цели взаимодействия, формирует умение использовать средства языковой выразительности при сочинении загадок, сказок, стихотворений, помогает детям осваивать умения коллективного речевого взаимодействия при выполнении поручений и игровых заданий, употреблять вариативные этикетные формулы эмоционального взаимодействия с людьми, правила этикета в новых ситуациях. Например, формирует умение представить своего друга родителям (законным представителям), сверстникам. Педагог использует речевые ситуации и совместную деятельность для формирования коммуникативно-речевых умений у детей, закрепляет у детей умение пересказывать литературные произведения по ролям, близко к тексту, от лица литературного героя, передавая идею и содержание, выразительно воспроизводя диалоги действующих лиц, подводит к пониманию и запоминанию авторских средств выразительности, использованию их при пересказе, в собственной речи, умению замечать их в рассказах сверстников; в описательных рассказах педагог формирует у детей умения передавать эмоциональное отношение к образам, используя средства языковой выразительности: метафоры, сравнения, эпитеты, гиперболы, олицетворения; самостоятельно определять логику описательного рассказа; использовать разнообразные средства выразительности; формирует умение составлять повествовательные рассказы по картине, из личного и коллективного опыта, по набору игрушек, закрепляет у детей умение строить свой рассказ, соблюдая структуру повествования, составлять рассказы-контрастиции (сочетание описания и повествования; описания и рассуждения); педагог развивает у детей способность самостоятельно использовать в процессе общения со взрослыми и сверстниками объяснительную речь, речь-доказательство, речевое планирование, помогает детям осваивать умения самостоятельно сочинять разнообразные виды творческих рассказов. В творческих рассказах закрепляет умение использовать личный и литературный опыт в зависимости от индивидуальных интересов и способностей; развивает у детей умение внимательно выслушивать рассказы сверстников, помогать им в случае затруднений, замечать речевые и логические ошибки, доброжелательно и конструктивно исправлять их.

5) Подготовка детей к обучению грамоте: педагог продолжает формировать у детей интерес к языку, осознанное отношение к языковым явлениям, помогает освоить звуковой анализ четырехзвуковых и пятизвуковых слов; закрепляет умение интонационно выделять звуки в слове, определять их последовательность, давать им характеристику, составлять схемы слова, выделять ударный гласный звука в слове; определять количество и последовательность слов в предложении; составлять предложения с заданным количеством слов; ориентироваться на листе, выполнять графические диктанты; штриховку в разных направлениях, обводку; знать названия букв, читать слоги.

**Решение совокупных задач воспитания в рамках образовательной области «Речевое развитие»** направлено на приобщение детей к ценностям «Культура» и «Красота», что предполагает: владение формами речевого этикета, отражающими принятые в обществе правила и нормы культурного поведения; воспитание отношения к родному языку как ценности, умения чувствовать красоту языка, стремления говорить красиво (на правильном, богатом, образном языке).

***Основные направления работы:***

1. Развитие словаря: освоение значения слов и их уместное употребление в соответствии с контекстом высказывания, с ситуацией, в которой происходит общение
2. Воспитание звуковой культуры речи – развитие восприятия звуков родной речи и произношения
3. Формирование грамматического строя речи:

- ✓ морфология (изменение слов по родам, числам, падежам);
- ✓ синтаксис (освоение различных типов словосочетаний и предложений);
- ✓ словообразование
- 4. Развитие связной речи:
- ✓ диалогическая (разговорная) речь;
- ✓ монологическая речь (рассказывание)
- 5. Воспитание любви и интереса к художественному слову
- 6. Формирование элементарного осознания явлений языка и речи (различение звука и слова, нахождение места звука в слове)

**Принципы** развития речи:

- Принцип взаимосвязи сенсорного, умственного и речевого развития
- Принцип развития языкового чутья
- Принцип формирования элементарного осознания явлений
- Принцип взаимосвязи работы над различными сторонами речи
- Принцип обогащения мотивации речевой деятельности
- Принцип обеспечения активной языковой практики

**Средства** развития речи:

- ◆ Общение взрослых и детей;
- ◆ Культурная языковая среда;
- ◆ Обучение родной речи в процессе непосредственно образовательной деятельности
- ◆ Художественная литература;
- ◆ Изобразительное искусство, музыка, театр;
- ◆ Непосредственно образовательная деятельность по другим разделам Программы

**Методы** речевого развития:

В зависимости от используемых средств	В зависимости от характера речевой деятельности
<ul style="list-style-type: none"> <li>• <b>Наглядные:</b> <ul style="list-style-type: none"> <li>- непосредственное наблюдение и его разновидности (наблюдение в природе, на экскурсии);</li> <li>- опосредованное наблюдение (изобразительная наглядность: рассматривание игрушек и картин, рассказывание по игрушкам и картинам)</li> </ul> </li> <li>• <b>Словесные:</b> чтение и рассказывание художественных произведений, заучивание наизусть, пересказ, обобщающая беседа, рассказывание без опоры на наглядный материал</li> <li>• <b>Практические:</b> дидактические игры, игры-драматизации, инсценировки, дидактические упражнения, пластические этюды, хороводные игры</li> </ul>	<ul style="list-style-type: none"> <li>• <b>Репродуктивные - основаны на воспроизведении речевого материала, готовых образцов:</b> метод наблюдения и его разновидности, рассматривание картин, чтение художественной литературы, пересказ, заучивание наизусть, игры-драматизации по содержанию литературных произведений, дидактические игры</li> <li>• <b>Продуктивные - основаны на построении собственных связных высказываний в зависимости от ситуации общения:</b> обобщающая беседа, рассказывание, пересказ с перестройкой текста, дидактические игры на развитие связной речи, метод моделирования, творческие задания</li> </ul>

**Приемы** развития речи:

<b>Словесные</b>
<ul style="list-style-type: none"> <li>• речевой образец;</li> <li>• повторное проговаривание;</li> <li>• объяснение;</li> <li>• указания;</li> <li>• оценка детской речи;</li> </ul>
<b>Наглядные</b>
<ul style="list-style-type: none"> <li>• показ иллюстративного материала;</li> <li>• показ положения органов артикуляции при обучении</li> </ul>
<b>Игровые</b>
<ul style="list-style-type: none"> <li>• игровое сюжетно-событийное развертывание;</li> <li>• игровые проблемно-практические ситуации</li> <li>• игра-драматизация с акцентом на эмоциональное переживание;</li> <li>• имитационно-моделирующие игры;</li> <li>• ролевые обучающие игры;</li> <li>• дидактические игры</li> </ul>

### **Развитие словаря детей дошкольного возраста**

*Задачи лексического развития* детей дошкольного возраста:

- ❖ **Обогащение** словаря новыми словами, усвоение детьми ранее неизвестных слов, а также новых значений ряда слов, уже имеющих в их лексиконе.
- ❖ **Закрепление и уточнение** словаря: углубление понимания уже известных слов; наполнение их конкретным содержанием на основе точного соотнесения с объектами реального мира, дальнейшего овладения обобщением, которое в них выражено; развитие умения пользоваться общеупотребительными словами.
- ❖ **Активизация** словаря.
- ❖ **Устранение** из речи детей нелитературных слов (диалектных, просторечных, жаргонных)

*Содержание словарной работы* связано с развитием:

- **бытового словаря**: названия частей тела, лица; названия игрушек, посуды, мебели, одежды, посуды, мебели, предметов быта, пищи, помещений;
- **природоведческого словаря**: названия явлений неживой природы, растений, животных;
- **обществоведческого словаря**: слова, обозначающие явления общественной жизни (труд людей, родная страна, национальные праздники и др.);
- **эмоционально-оценочной лексики**: слова, обозначающие эмоции, переживания, чувства (смелый, честный, радостный), качественную оценку предметов (хороший, плохой, прекрасный); слова, эмоциональная значимость которых создается при помощи словообразовательных средств (голубушка, голосок), образования синонимов (пришли – приплелись, засмеялись – захихикали), фразеологических сочетаний (бежать сломя голову); слова, в собственном лексическом значении которых содержится оценка определяемых ими явлений (ветхий – очень старый);
- **лексики, обозначающей время, пространство, количество**. В активном словаре детей должны быть не только названия предметов, но и названия действий, состояний, признаков (цвет, форма, величина, вкус), свойств и качеств; слова, выражающие видовые (названия отдельных предметов), родовые (фрукты, посуда, игрушки, транспорт и т.д.) и отвлеченные обобщенные понятия (добро, зло, красота и др.). Освоение таких слов должно опираться на формирование знаний понятийного характера, отражающих существенные признаки



предметов и явлений. В грамматическом отношении это слова – существительные, глаголы, прилагательные, наречия.

***Направления словарной работы:***

- Расширение словаря на основе ознакомления с постепенно увеличивающимся кругом предметов и явлений.
- Усвоение слов на основе углубления знаний о предметах и явлениях окружающего мира.
- Введение слов, обозначающих элементарные понятия, на основе различения и обобщения предметов по существенным признакам

***Критерии отбора слов для развития словаря детей:***

- ✓ Коммуникативная целесообразность введения слова в словарь детей.
- ✓ Учет уровня овладения лексикой родного языка детьми данной группы.
- ✓ Необходимость слова для усвоения содержания образования, предусмотренного

Программой.

- ✓ Значимость слова для решения воспитательных задач.
- ✓ Частота употребления слова в речи взрослых, с которыми общаются дети.
- ✓ Значимость слова для понимания детьми данного возраста смысла художественных произведений.
- ✓ Отнесенность слова к общеупотребительной лексике, его доступность детям по лексическим, фонетическим и грамматическим особенностям, то есть по степени обобщения, трудности произношения, сложности грамматических форм.
- ✓ Отбор слов, относящихся к разным частям речи (существительные, прилагательные, наречия)

***Принципы словарной работы:***

- Единство развития словаря с развитием восприятия, представлений, мышления.
- Решение всех задач словарной работы во взаимосвязи между собой и с формированием грамматической и фонетической сторон речи, с развитием связной речи.
- Семантизация лексики (раскрытие значений новых слов, уточнение и расширение значений уже известных слов в определенном контексте, через сопоставление, подбор синонимов, словотолкование).
- Опора на активное и действенное познание окружающего мира.
- Использование наглядности как основы для организации познавательной и речевой активности.
- Связь содержания словарной работы с постепенно развивающимися возможностями познания окружающего мира, мыслительной деятельностью детей.

Методы накопления содержания детской речи
<ul style="list-style-type: none"> <li>• Методы непосредственного ознакомления с окружающим миром и обогащения словаря: рассматривание и обследование предметов, наблюдения, осмотры помещений детского сада, прогулки и экскурсии.</li> <li>• Методы опосредованного ознакомления с окружающим миром и обогащения словаря: рассматривание картин с малознакомым содержанием, чтение художественных произведений, показ кино- и видеофильмов, просмотр телепередач.</li> <li>• Рассматривание предметов, наблюдение за животными, деятельностью взрослых.</li> </ul>

Методы, направленные на закрепление и активизацию словаря, развитие его смысловой стороны
<ul style="list-style-type: none"> <li>• Рассматривание картин с хорошо знакомым содержанием.</li> <li>• Дидактические (словарные) упражнения</li> <li>• Загадывание и отгадывание загадок</li> <li>• Рассматривание игрушек</li> <li>• Чтение художественных произведений</li> <li>• Дидактические игры</li> </ul>

### **Приемы работы над словом:**

- Накопление содержания речи в предварительной работе, обогащение знаний об окружающем мире с целью подготовки детей к восприятию произведения.
- Объяснение педагогом значений слов.
- Лексический анализ языка художественных произведений (выяснение значений незнакомых слов и выражений, уточнение оттенков значений слов, употребляемых в переносном смысле, анализ изобразительных средств текста).
- Подбор слов для характеристики героев литературного произведения.
- Употребление слов в разном контексте в связи с беседой по содержанию литературного произведения.
- Акцентирование внимания на словах, несущих основную смысловую нагрузку.

### **Воспитание звуковой культуры речи**

#### **Направления и задачи работы по воспитанию звуковой культуры речи:**

- ❖ Формирование правильного звукопроизношения и словопроизношения:
  - развитие речевого слуха;
  - развитие речевого дыхания;
  - развитие моторики артикуляционного аппарата.
    - ❖ Выработка дикции – отчетливого, внятного произношения каждого звука и слова в отдельности, а также фразы в целом.
    - ❖ Воспитание культуры речевого общения как части этикета.
    - ❖ Формирование выразительности речи – развитие умения пользоваться высотой и силой голоса, темпом и ритмом речи, паузами, разнообразными интонациями.

#### **Причины нарушений в звукопроизношении:**

В зависимости от причины нарушений:

- *Органические* – прироченные и приобретенные в результате травмы, заболевания, изменения центрального отдела нервной системы, связанного с речевой функцией;
- *Функциональные* – когда нет изменений анатомических структур или тяжелых болезненных процессов в речевых органах и в отделах центральной нервной системы.

В зависимости от локализации нарушений:

- *Центральные* – поражение какого-либо отдела центральной нервной системы;

- *Периферические* – повреждение или врожденная аномалия периферического органа или нерва.

### **Содержание работы**

#### **В младшем возрасте:**

- преодоление общей смягченности произношения;
- воспитание правильной артикуляции и правильного произношения гласных звуков *а, у, и, о, э*;
- уточнение и закрепление произношения согласных звуков *п, б, т, д, н, к, г, ф*, свистящих *с, з, ц*;
- развитие речевого дыхания, фонематического слуха, моторики речевого аппарата;
- подготовка артикуляционного аппарата к произношению шипящих и сонорных (*л, р*) звуков.

#### **В среднем возрасте:**

- закрепление произношения гласных и согласных звуков;
- отработка произношения свистящих, шипящих и сонорных звуков;
- продолжение работы над дикцией, а также развитие фонематического слуха и интонационной выразительности речи.

#### **В старшем возрасте:**

- совершенствование произношения звуков;
- выработка отчетливого произношения слов;
- развитие умения различать и правильно произносить смешиваемые звуки, дифференцировать их;
- развитие звукового анализа слов;
- определение места звука в слове;
- продолжение работы по выработке внятности произношения, умения правильно пользоваться ударениями, паузами, интонациями (выразительность речи), силой голоса, темпом речи.

### **Формирование грамматического строя речи**

#### **Направления работы по формированию грамматического строя речи:**

- ✓ *Морфология* – подраздел грамматики, изучающий строй слова, грамматические свойства слова и его формы, грамматические значения в пределах слова.
- ✓ *Синтаксис* – подраздел грамматики, изучающий строй предложения, словосочетания и предложения, сочетаемость и порядок следования слов.
- ✓ *Словообразование* – подраздел грамматики, изучающий закономерности образования слова на базе другого слова (или других слов), которым оно мотивировано, то есть выводится из него по смыслу и по форме с помощью специальных средств.

#### **Задачи образовательной работы по формированию грамматического строя речи:**

- ❖ Помочь детям практически освоить морфологическую систему родного языка (изменения по родам, числам, лицам, временам).
- ❖ Помочь детям в овладении синтаксической стороной: учить правильному согласованию слов в предложении, построению разных типов предложений и сочетанию их в связном тексте.
- ❖ Сообщить знания о некоторых нормах образования форм слов – словообразования.

#### **Пути формирования грамматически правильной речи:**

- ◆ Создание благоприятной языковой среды, дающей образцы грамотной речи; повышение речевой культуры взрослых.
- ◆ Специальное обучение детей трудным грамматическим формам, направленное на предупреждение ошибок.
- ◆ Формирование грамматических навыков в практике речевого общения.
- ◆ Исправление грамматических ошибок.

#### **Исправление грамматических ошибок**

Исправление ошибок способствует тому, что дети привыкают осознавать языковые нормы, различать правильную речь. Неисправленная грамматическая ошибка – лишнее

подкрепление неправильных условных связей как у того ребенка, который говорит, так и у тех детей, которые его слышат.

Необходимо не повторять за ребенком неправильную форму, а предлагать ему подумать, как сказать правильно. Ошибку следует исправлять тактично, доброжелательно и в момент приподнятого эмоционального состояния ребенка. Допустимо исправление, отсроченное во времени.

С детьми младшего возраста исправление грамматических ошибок заключается в основном в том, что воспитатель, исправляя ошибку, по-другому формулирует фразу или словосочетание. Детей старшего возраста следует учить слышать ошибки и самостоятельно исправлять их. В качестве образца используется пример правильной речи одного из детей.

При исправлении детских ошибок взрослым не следует быть навязчивыми, необходимо учитывать обстановку, быть внимательным и чутким.

**Содержание образовательной работы по формированию грамматического строя речи:**

Разделы грамматики	Возраст 6-7 лет
Морфология	Закрепление умения согласовывать существительные с другими частями речи
Словообразова ние	Образование по образцу существительных с суффиксами, глаголов с приставками; сравнительных и превосходных степеней прилагательных; совершенствование умения образовывать однокоренные слова
Синтаксис	Использование предложений разных видов

**Методы формирования грамматически правильной речи:**

- ◆ Дидактические игры;
- ◆ Игры-драматизации;
- ◆ Словесные упражнения;
- ◆ Рассматривание картин;
- ◆ Пересказ коротких рассказов и сказок.

**Развитие связной речи**

Связная речь – это единое смысловое и структурное целое, включающее связанные между собой и тематически объединенные, законченные отрезки.

Главная функция связной речи – коммуникативная.

**Формы связной речи и направления работы по развитию связной речи:**

❖ Диалогическая речь – первичная естественная форма языкового общения. Главная особенность диалога – чередование говорения одного собеседника с прослушиванием и последующим говорением другого.

Для диалога характерны:

- разговорная лексика и фразеология;
- краткость, недоговоренность, обрывистость;
- простые и сложные бессоюзные предложения;
- кратковременное предварительное обдумывание.

❖ Монологическая речь – связное логическое и последовательное высказывание, протекающее относительно долго во времени, не рассчитанное на немедленную реакцию слушателей. Она имеет несравненно более сложное строение, выражает мысль одного человека, которая неизвестна слушателям. Поэтому высказывание содержит более полную

формулировку информации, оно более развернуто. В монологе необходимы внутренняя подготовка, более длительное предварительное обдумывание высказывания, сосредоточение мысли на главном. Здесь также важны неречевые средства (жесты, мимика, интонация), умение говорить эмоционально, живо, выразительно, но они занимают подчиненное место. Для монолога характерны:

- литературная лексика;
- развернутость высказывания, законченность, логическая завершенность;
- синтаксическая оформленность (развернутая система связующих элементов);
- связность монолога обеспечивается одним говорящим.

#### ***Формы обучения связной речи:***

##### ❖ Диалогическая

- Диалог
- Беседа

##### ❖ Монологическая

- Рассказ об игрушке
- Рассказ по картине
- Рассказ по серии картин
- Рассказ из личного опыта
- Пересказ
- Рассуждения

#### ***Методы и приемы обучения связной речи***

- ✓ Совместное рассказывание – совместное построение коротких высказываний, когда взрослый начинает фразу, а ребенок заканчивает ее.
- ✓ План рассказа – это 2-3 вопроса, определяющих его содержание и последовательность. Сначала он применяется вместе с образцом, а затем становится ведущим приемом обучения. План рассказа может сопровождаться коллективным обсуждением.
- ✓ Образец рассказа – это краткое живое описание предмета или изложения какого-либо события, доступное детям для подражания и заимствования.
- ✓ Частичный образец – начало или конец рассказа, разновидность образца рассказа.
- ✓ Анализ образца рассказа привлечет внимание детей к последовательности или структуре рассказа. Сначала воспитатель сам поясняет, с чего начинается рассказ, о чем говорится потом и какова концовка. Постепенно к разбору содержания и структуры образца привлекаются дети. Этот прием направлен на ознакомление детей с построением разных типов монологов, он подсказывает им план будущих рассказов.
- ✓ Коллективное составление рассказа преимущественно используется на первых этапах обучения рассказыванию. Дети продолжают предложения, начатые воспитателем или другими детьми.
- ✓ Составление рассказа подгруппами – «командами» - разновидность коллективного составления рассказа.
- ✓ Составление рассказа по частям – также разновидность коллективного рассказывания, при котором каждый рассказчик создает часть текста. Этот прием используется при описании многоэпизодных картинок.
- ✓ Моделирование используется при работе с детьми старшего дошкольного возраста. Модель – это схема явления, отражающая его структурные элементы и связи, наиболее существенные стороны и свойства объекта. В моделях связных высказываний речи это их структура, содержание (свойства объектов при описании, взаимоотношения героев и развитие событий в повествовании), средства внутритекстовой связи.

#### ***Содержание обучения связной речи***

<b>Речь</b> <b>диалогическая</b>	
	<b>Возраст детей 6-7 лет</b>
	<ul style="list-style-type: none"> <li>- Умение более точно отвечать на вопросы, объединять в распространенном ответе реплики товарищей, отвечать на вопросы по-разному, кратко и распространено.</li> <li>- Развитие умения участвовать в общей беседе, внимательно слушать собеседника, не перебивать его, не отвлекаться.</li> <li>- Формирование умения формулировать и задавать вопросы, в соответствии с услышанным строить ответ, дополнять, исправлять собеседника, сопоставлять свою точку зрения с точкой зрения других людей.</li> <li>- Умение содержательно общаться по поводу игр, прочитанных книг, просмотренных телепередач.</li> <li>- Владение разнообразными формами речевого этикета.</li> </ul>

**Воспитание любви и интереса к художественному слову. Знакомство детей с художественной литературой**

**Цель:** формирование интереса и потребности в чтении (восприятии книг)

**Задачи:**

- ❖ Вызывать интерес к художественной литературе как средству познания, приобщения к словесному искусству, воспитания культуры чувств и переживаний.
- ❖ Приобщать к словесному искусству, в том числе развивать художественное восприятие и эстетический вкус.
- ❖ Формировать и совершенствовать связную речь, поощрять собственное словесное творчество через прототипы, данные в художественном тексте.
- ❖ Развивать литературную речь.

**Формы:**

- ◆ Чтение литературного произведения.
- ◆ Рассказывание литературного произведения.
- ◆ Беседа о прочитанном произведении.
- ◆ Обсуждение литературного произведения.
- ◆ Инсценирование литературного произведения.
- ◆ Театрализованная игра.
- ◆ Игра на основе сюжета литературного произведения.
- ◆ Продуктивная деятельность по мотивам прочитанного.
- ◆ Сочинение по мотивам прочитанного.
- ◆ Ситуативная беседа по мотивам прочитанного литературного произведения.

**Основные принципы организации работы по воспитанию у детей интереса к художественному слову:**

- Ежедневное чтение детям вслух является обязательным и рассматривается как традиция.
- В отборе художественных текстов учитываются предпочтения педагогов и особенности детей, а также способность книги конкурировать с видеотехникой не только на уровне содержания, но и на уровне зрительного ряда.
- Создание по поводу художественной литературы детско-родительских проектов с включением различных видов деятельности: игровой, продуктивной, коммуникативной, познавательно-исследовательской, в ходе чего создаются целостные продукты в виде книг-

самоделок, выставок изобразительного творчества, макетов, плакатов, карт и схем, сценариев, викторин, досугов, детско-родительских праздников и др.

■ Отказ от обучающих занятий по ознакомлению с художественной литературой в пользу свободного непринудительного чтения.

### **Художественно-эстетическое развитие.**

#### **От 6 лет до 7 лет.**

В области художественно-эстетического развития основными задачами образовательной деятельности являются:

1) приобщение к искусству: продолжать развивать у детей интерес к искусству, эстетический вкус; формировать у детей предпочтения в области музыкальной, изобразительной, театрализованной деятельности; воспитывать уважительное отношение и чувство гордости за свою страну, в процессе ознакомления с разными видами искусства; закреплять знания детей о видах искусства (изобразительное, декоративно-прикладное искусство, музыка, архитектура, театр, танец, кино, цирк); формировать у детей духовно-нравственные качества и чувства сопричастности к культурному наследию, традициям своего народа в процессе ознакомления с различными видами и жанрами искусства; формировать чувство патриотизма и гражданственности в процессе ознакомления с различными произведениями музыки, изобразительного искусства гражданственно-патриотического содержания; формировать гуманное отношение к людям и окружающей природе;

формировать духовно-нравственное отношение и чувство сопричастности к культурному наследию своего народа; закреплять у детей знания об искусстве как виде творческой деятельности людей; помогать детям различать народное и профессиональное искусство; формировать у детей основы художественной культуры; расширять знания детей об изобразительном искусстве, музыке, театре; расширять знания детей о творчестве известных художников и композиторов; расширять знания детей о творческой деятельности, её особенностях; называть виды художественной деятельности, профессию деятеля искусства; организовать посещение выставки, театра, музея, цирка (совместно с родителями (законными представителями));

2) изобразительная деятельность: формировать у детей устойчивый интерес к изобразительной деятельности; развивать художественный вкус, творческое воображение, наблюдательность и любознательность; обогащать у детей сенсорный опыт, включать в процесс ознакомления с предметами движения рук по предмету; продолжать развивать у детей образное эстетическое восприятие, образные представления, формировать эстетические суждения; аргументированно и развернуто оценивать изображения, созданные как самим ребёнком, так и его сверстниками, обращая внимание на обязательность доброжелательного и уважительного отношения к работам товарищей; показывать детям, чем отличаются одни произведения искусства от других как по тематике, так и по средствам выразительности; называть, к каким видам и жанрам изобразительного искусства они относятся, обсуждать их содержание, поощрять индивидуальные оценки детьми этих произведений; формировать у детей эстетическое отношение к предметам и явлениям окружающего мира, произведениям искусства, к художественно-творческой деятельности; воспитывать самостоятельность; активно и творчески применять ранее усвоенные способы изображения в рисовании, лепке и аппликации, используя выразительные средства; создавать условия для свободного, самостоятельного, разнопланового экспериментирования с художественными материалами; поощрять стремление детей сделать свое произведение красивым, содержательным, выразительным; поощрять стремление детей делать самостоятельный выбор, помогать другому, уважать и понимать потребности другого человека, бережно относиться к продуктам его труда; продолжать учить детей рисовать с натуры; развивать аналитические способности, умение сравнивать предметы между собой, выделять особенности каждого предмета; совершенствовать умение изображать предметы, передавая их форму, величину, строение, пропорции, цвет, композицию; развивать

художественно-творческие способности детей в изобразительной деятельности; продолжать развивать у детей коллективное творчество; воспитывать у детей стремление действовать согласованно, договариваться о том, кто какую часть работы будет выполнять, как отдельные изображения будут объединяться в общую картину; формировать у детей умение замечать недостатки своих работ и исправлять их; вносить дополнения для достижения большей выразительности создаваемого образа; организовывать участие детей в создании индивидуальных творческих работ и тематических композиций к праздничным утренникам и развлечениям, художественных проектах);

3) конструктивная деятельность: формировать умение у детей видеть конструкцию объекта и анализировать её основные части, их функциональное назначение; закреплять у детей навыки коллективной работы: умение распределять обязанности, работать в соответствии с общим замыслом, не мешая друг другу; развивать у детей интерес к конструктивной деятельности; знакомить детей с различными видами конструкторов; знакомить детей с профессиями дизайнера, конструктора, архитектора, строителя и прочее; развивать у детей художественно-творческие способности и самостоятельную творческую конструктивную деятельность детей;

4) музыкальная деятельность: воспитывать гражданско-патриотические чувства через изучение Государственного гимна Российской Федерации; продолжать приобщать детей к музыкальной культуре, воспитывать музыкально-эстетический вкус; развивать детское музыкально-художественное творчество, реализация самостоятельной творческой деятельности детей; удовлетворение потребности в самовыражении; развивать у детей музыкальные способности: поэтический и музыкальный слух, чувство ритма, музыкальную память; продолжать обогащать музыкальные впечатления детей, вызывать яркий эмоциональный отклик при восприятии музыки разного характера; формирование у детей основы художественно-эстетического восприятия мира, становление эстетического и эмоционально-нравственного отношения к отражению окружающей действительности в музыке; совершенствовать у детей звуковысотный, ритмический, тембровый и динамический слух; способствовать дальнейшему формированию певческого голоса; развивать у детей навык движения под музыку; обучать детей игре на детских музыкальных инструментах; знакомить детей с элементарными музыкальными понятиями; формировать у детей умение использовать полученные знания и навыки в быту и на досуге;

5) театрализованная деятельность: продолжать приобщение детей к театральному искусству через знакомство с историей театра, его жанрами, устройством и профессиями; продолжать знакомить детей с разными видами театрализованной деятельности; развивать у детей умение создавать по предложенной схеме и словесной инструкции декорации и персонажей из различных материалов (бумага, ткань, бросового материала и прочее); продолжать развивать у детей умение передавать особенности характера персонажа с помощью мимики, жеста, движения и интонационно-образной речи; продолжать развивать навыки кукловодства в различных театральных системах (перчаточными, тростевыми, марионеткам и так далее); формировать умение согласовывать свои действия с партнерами, приучать правильно оценивать действия персонажей в спектакле; поощрять желание разыгрывать в творческих театральных, режиссерских играх и играх - драматизациях сюжетов сказок, литературных произведений, внесение в них изменений и придумывание новых сюжетных линий, введение новых персонажей, действий; поощрять способность творчески передавать образ в играх драматизациях, спектаклях;

б) культурно-досуговая деятельность: продолжать формировать интерес к полезной деятельности в свободное время (отдых, творчество, самообразование); развивать желание участвовать в подготовке и участии в развлечениях, соблюдать культуру общения (доброжелательность, отзывчивость, такт, уважение); расширять представления о праздничной культуре народов России, поддерживать желание использовать полученные ранее знания и



навыки в праздничных мероприятиях (календарных, государственных, народных); воспитывать уважительное отношение к своей стране в ходе предпраздничной подготовки; формировать чувство удовлетворения от участия в коллективной досуговой деятельности; поощрять желание детей посещать объединения дополнительного образования различной направленности (танцевальный кружок, хор, изостудия и прочее).

Содержание образовательной деятельности.

Приобщение к искусству.

1) Педагог продолжает развивать у детей эстетическое восприятие, художественный вкус, эстетическое отношение к окружающему, к искусству и художественной деятельности; умение самостоятельно создавать художественные образы в разных видах деятельности. Поощряет активное участие детей в художественной деятельности по собственному желанию и под руководством взрослого.

2) Педагог воспитывает гражданско-патриотические чувства средствами различных видов и жанров искусства.

3) Педагог продолжает знакомить детей с историей и видами искусства (декоративно-прикладное, изобразительное искусство, литература, музыка, архитектура, театр, танец, кино, цирк); формирует умение различать народное и профессиональное искусство.

4) Педагог воспитывает интерес к национальным и общечеловеческим ценностям, культурным традициям народа в процессе знакомства с классической и народной музыкой, с шедеврами изобразительного искусства и народным декоративно-прикладным искусством. Воспитывает любовь и бережное отношение к произведениям искусства.

5) Педагог формирует у детей основы художественной культуры, закрепляет знания об искусстве как виде творческой деятельности людей, организует посещение выставки, театра, музея, цирка (совместно с родителями (законными представителями)).

6) Педагог расширяет представления детей о творческих профессиях (художник, композитор, артист, танцор, певец, пианист, скрипач, режиссер, директор театра, архитектор и тому подобное).

7) Педагог формирует представление о значении органов чувств человека для художественной деятельности, формирует умение соотносить органы чувств с видами искусства (музыку слушают, картины рассматривают, стихи читают и слушают и так далее).

8) Педагог расширяет знания детей об основных видах изобразительного искусства (живопись, графика, скульптура), развивает художественное восприятие, расширяет первичные представления об основных живописных жанрах (портрет, пейзаж, натюрморт, батальная и жанровая живопись). Продолжает знакомить детей с произведениями живописи: И.И. Шишкин, И.И. Левитан, А.К. Саврасов, А.А. Пластов, В.М. Васнецов и другие. Расширять представления о художниках - иллюстраторах детской книги (И.Я. Билибин, Ю.А. Васнецов, В.М. Конашевич, В.В. Лебедев, Т.А. Маврина, Е.И. Чарушин и другие).

9) Педагог продолжает знакомить детей с творчеством русских композиторов (Н.А. Римский-Корсаков, П.И. Чайковский, М.И. Глинка, А.П. Бородин и другие), зарубежных композиторов (А. Вивальди, Ф. Шуберт, Э. Григ, К. Сен-Санс другие), композиторов-песенников (Г. А. Струве, А. Л. Рыбников, Г.И. Гладков, М.И. Дунаевский и другие).

10) Педагог обогащает представления детей о скульптуре малых форм, выделяя образные средства выразительности (форму, пропорции, цвет, характерные детали, позы, движения и другое). Продолжает знакомить детей с народным декоративно-прикладным искусством (гжельская, хохломская, жостовская, мезенская роспись), с керамическими изделиями, народными игрушками. Расширяет представления о разнообразии народного искусства, художественных промыслов (различные виды материалов, разные регионы страны и мира). Воспитывает интерес к искусству родного края.

11) Педагог продолжает знакомить детей с архитектурой, закрепляет и обогащает знания детей о том, что существуют здания различного назначения (жилые дома, магазины, кинотеатры, ДОО, общеобразовательные организации и другое). Развивает умение выделять сходство и различия архитектурных сооружений одинакового назначения. Формирует умение выделять одинаковые части конструкции и особенности деталей. Знакомит детей со спецификой храмовой архитектуры: купол, арки, аркатурный пояс по периметру здания, барабан (круглая часть под куполом) и так далее. Знакомит с архитектурой с опорой на региональные особенности местности, в которой живут дети. Рассказывает детям о том, как и в каждом виде искусства, в архитектуре есть памятники, которые известны во всем мире: в России это Кремль, собор Василия Блаженного, Зимний дворец, Исаакиевский собор, Петергоф, памятники Золотого кольца и другие - в каждом городе свои. Развивает умения передавать в художественной деятельности образы архитектурных сооружений, сказочных построек. Поощряет стремление изображать детали построек (наличники, резной подзор по контуру крыши).

12) Педагог поощряет желание детей посещать выставки, спектакли детского театра, музея, цирка. Педагог развивает у детей умение выражать в речи свои впечатления, высказывать суждения, оценки.

Изобразительная деятельность.

1) Предметное рисование: педагог совершенствует у детей умение изображать предметы по памяти и с натуры; развивает наблюдательность, способность замечать характерные особенности предметов и передавать их средствами рисунка (форма, пропорции, расположение на листе бумаги). Педагог совершенствует у детей технику изображения. Продолжает развивать у детей свободу и одновременно точность движений руки под контролем зрения, их плавность, ритмичность. Педагог расширяет набор материалов, которые дети могут использовать в рисовании (гуашь, акварель, сухая и жирная пастель, сангина, угольный карандаш и другое). Предлагает детям соединять в одном рисунке разные материалы для создания выразительного образа. Учит детей новым способам работы с уже знакомыми материалами (например, рисовать акварелью по сырому слою); разным способам создания фона для изображаемой картины: при рисовании акварелью и гуашью - до создания основного изображения; при рисовании пастелью и цветными карандашами фон может быть подготовлен как в начале, так и по завершении основного изображения. Продолжает формировать у детей умение свободно владеть карандашом при выполнении линейного рисунка, учит детей плавным поворотам руки при рисовании округлых линий, завитков в разном направлении (от веточки и от конца завитка к веточке, вертикально и горизонтально), учит детей осуществлять движение всей рукой при рисовании длинных линий, крупных форм, одними пальцами - при рисовании небольших форм и мелких деталей, коротких линий, штрихов, травки (хохлома), оживок (городец) и тому подобного. Педагог учит детей видеть красоту созданного изображения и в передаче формы, плавности, слитности линий или их тонкости, изящности, ритмичности расположения линий и пятен, равномерности закрашивания рисунка; чувствовать плавные переходы оттенков цвета, получившиеся при равномерном закрашивании и регулировании нажима на карандаш. Развивает у детей представление о разнообразии цветов и оттенков, опираясь на реальную окраску предметов, декоративную роспись, сказочные сюжеты; формирует умение создавать цвета и оттенки. Педагог постепенно подводит детей к обозначению цветов, например, включающих два оттенка (желто-зеленый, серо-голубой) или уподобленных природным (малиновый, персиковый и тому подобное). Обращает их внимание на изменчивость цвета предметов (например, в процессе роста помидоры зеленые, а созревшие - красные). Учит детей замечать изменение цвета в природе в связи с изменением погоды (небо голубое в солнечный день и серое в пасмурный). Развивает цветовое восприятие в целях обогащения колористической гаммы рисунка. Учит детей различать оттенки цветов и передавать их в рисунке, развивает восприятие, способность наблюдать и сравнивать цвета окружающих предметов, явлений (нежно-зеленые, только что появившиеся листочки, бледно-зеленые стебли

одуванчиков и их темно-зеленые листья и тому подобное). Развивает у детей художественно-творческие способности в продуктивных видах детской деятельности.

Сюжетное рисование: педагог продолжает формировать умение у детей размещать изображения на листе в соответствии с их реальным расположением (ближе или дальше от рисующего; ближе к нижнему краю листа - передний план или дальше от него - задний план); передавать различия в величине изображаемых предметов (дерево высокое, цветок ниже дерева; воробышек маленький, ворона большая и тому подобное). Формирует у детей умение строить композицию рисунка; передавать движения людей и животных, растений, склоняющихся от ветра. Продолжает формировать у детей умение передавать в рисунках, как сюжеты народных сказок, так и авторских произведений (стихотворений, сказок, рассказов); проявлять самостоятельность в выборе темы, композиционного и цветового решения.

Декоративное рисование: педагог продолжает развивать декоративное творчество детей; умение создавать узоры по мотивам народных росписей, уже знакомых детям и новых (городецкая, гжельская, хохломская, жостовская, мезенская роспись и другое). Учит детей выделять и передавать цветовую гамму народного декоративного искусства определенного вида. Закрепляет умение создавать композиции на листах бумаги разной формы, силуэтах предметов и игрушек; расписывать вылепленные детьми игрушки. Закрепляет у детей умение при составлении декоративной композиции на основе того или иного вида народного искусства использовать характерные для него элементы узора и цветовую гамму.

## 2) Лепка:

педагог развивает творчество детей; учит свободно использовать для создания образов предметов, объектов природы, сказочных персонажей разнообразные приемы, усвоенные ранее; умение передавать форму основной части и других частей, их пропорции, позу, характерные особенности изображаемых объектов; обрабатывать поверхность формы движениями пальцев и стекой. Продолжает формировать у детей умение передавать характерные движения человека и животных, создавать выразительные образы (птичка подняла крылышки, приготовилась лететь; козлик скачет, девочка танцует; дети делают гимнастику — коллективная композиция). Учит детей создавать скульптурные группы из двух-трех фигур, развивать чувство композиции, умение передавать пропорции предметов, их соотношение по величине, выразительность поз, движений, деталей.

Декоративная лепка: педагог продолжает развивать у детей навыки декоративной лепки; учит использовать разные способы лепки (налеп, углубленный рельеф), применять стеку. Учит при лепке из глины расписывать пластину, создавать узор стекой; создавать из глины, разноцветного пластилина предметные и сюжетные, индивидуальные и коллективные композиции.

3) Аппликация: педагог продолжает формировать умение детей создавать предметные и сюжетные изображения с натуры и по представлению: развивать чувство композиции (красиво располагать фигуры на листе бумаги формата, соответствующего пропорциям изображаемых предметов). Развивает у детей умение составлять узоры и декоративные композиции из геометрических и растительных элементов на листах бумаги разной формы; изображать птиц, животных по замыслу детей и по мотивам народного искусства. Закрепляет приемы вырезания симметричных предметов из бумаги, сложенной вдвое; несколько предметов или их частей из бумаги, сложенной гармошкой. При создании образов педагог поощряет применение детьми разных приемов вырезания, обрывания бумаги, наклеивания изображений (намазывая их клеем полностью или частично, создавая иллюзию передачи объема); учит мозаичному способу изображения с предварительным легким обозначением карандашом формы частей и деталей картинки. Продолжает развивать у детей чувство цвета, колорита, композиции. Поощряет проявления детского творчества.

## 4) Прикладное творчество:

при работе с бумагой и картоном педагог закрепляет у детей умение складывать бумагу прямоугольной, квадратной, круглой формы в разных направлениях (пилотка); использовать

разную по фактуре бумагу, делать разметку с помощью шаблона; создавать игрушки забавы (мишка-физкультурник, клюющий петушок и другие). Педагог формирует у детей умение создавать предметы из полосок цветной бумаги (коврик, дорожка, закладка), подбирать цвета и их оттенки при изготовлении игрушек, сувениров, деталей костюмов и украшений к праздникам. Формирует умение использовать образец. Совершенствует умение детей создавать объемные игрушки в технике оригами. При работе с тканью, педагог формирует у детей умение вдевать нитку в иголку, завязывать узелок; пришивать пуговицу, вешалку; шить простейшие изделия (мешочек для семян, фартучек для кукол, игольница) швом «вперед иголку». Педагог закрепляет у детей умение делать аппликацию, используя кусочки ткани разнообразной фактуры (шелк для бабочки, байка для зайчика и так далее), наносить контур с помощью мелка и вырезать в соответствии с задуманным сюжетом. При работе с природным материалом закрепляет у детей умение создавать фигуры людей, животных, птиц из желудей, шишек, косточек, травы, веток, корней и других материалов, передавать выразительность образа, создавать общие композиции («Лесная поляна», «Сказочные герои»). Педагог закрепляет умение детей аккуратно и экономно использовать материалы. Развивает у детей фантазию, воображение.

#### 5) Народное декоративно-прикладное искусство:

педагог продолжает развивать у детей декоративное творчество; умение создавать узоры по мотивам народных росписей, уже знакомых детям и новых (городецкая, гжельская, хохломская, жостовская, мезенская роспись и другие). Продолжает формировать у детей умение свободно владеть карандашом, кистью при выполнении линейного рисунка, учит плавным поворотам руки при рисовании округлых линий, завитков в разном направлении (от веточки и от конца завитка к веточке, вертикально и горизонтально), учит осуществлять движение всей рукой при рисовании длинных линий, крупных форм, одними пальцами - при рисовании небольших форм и мелких деталей, коротких линий, штрихов, травки (хохлома), оживок (городец) и другое. Учит детей видеть красоту созданного изображения и в передаче формы, плавности, слитности линий или их тонкости, изящности, ритмичности расположения линий и пятен, равномерности закрашивания рисунка; чувствовать плавные переходы оттенков цвета. Педагог учит детей выделять и передавать цветовую гамму народного декоративного искусства определенного вида. Закрепляет у детей умение создавать композиции на листах бумаги разной формы, силуэтах предметов и игрушек; расписывать вылепленные детьми игрушки. Закрепляет у детей умение при составлении декоративной композиции на основе того или иного вида народного искусства использовать характерные для него элементы узора и цветовую гамму. Педагог продолжает развивать у детей навыки декоративной лепки; учит использовать разные способы лепки (налеп, углубленный рельеф), применять стеку.

Конструктивная деятельность.

1) Педагог формирует у детей интерес к разнообразным зданиям и сооружениям (жилые дома, театры и другое). Поощряет желание передавать их особенности в конструктивной деятельности. Предлагает детям самостоятельно находить отдельные конструктивные решения на основе анализа существующих сооружений.

2) Конструирование из строительного материала: педагог учит детей сооружать различные конструкции одного и того же объекта в соответствии с их назначением (мост для пешеходов, мост для транспорта). Педагог учит детей определять, какие детали более всего подходят для постройки, как их целесообразнее скомбинировать; продолжает развивать умение планировать процесс возведения постройки. Продолжает формировать умение у детей сооружать постройки, объединенных общей темой (улица, машины, дома).

3) Конструирование из деталей конструкторов: педагог знакомит детей с разнообразными пластмассовыми конструкторами. Учит детей создавать различные модели (здания, самолеты, поезда и так далее) по рисунку, по словесной инструкции педагога, по собственному замыслу. Знакомит детей с деревянным конструктором, детали которого

крепятся штифтами. Учит создавать различные конструкции (мебель, машины) по рисунку и по словесной инструкции педагога. Педагог учит детей создавать конструкции, объединенные общей темой (детская площадка, стоянка машин и другое). Учит детей разбирать конструкции при помощи скобы и киянки (в пластмассовых конструкторах).

Музыкальная деятельность.

1) Слушание: педагог развивает у детей навык восприятия звуков по высоте в пределах квинты — терции; обогащает впечатления детей и формирует музыкальный вкус, развивает музыкальную память; способствует развитию у детей мышления, фантазии, памяти, слуха; педагог знакомит детей с элементарными музыкальными понятиями (темп, ритм); жанрами (опера, концерт, симфонический концерт), творчеством композиторов и музыкантов (русских, зарубежных и так далее); педагог знакомит детей с мелодией Государственного гимна Российской Федерации.

2) Пение: педагог совершенствует у детей певческий голос и вокально-слуховую координацию; закрепляет у детей практические навыки выразительного исполнения песен в пределах от до первой октавы до ре второй октавы; учит брать дыхание и удерживать его до конца фразы; обращает внимание на артикуляцию (дикцию); закрепляет умение петь самостоятельно, индивидуально и коллективно, с музыкальным сопровождением и без него.

3) Песенное творчество: педагог учит детей самостоятельно придумывать мелодии, используя в качестве образца русские народные песни; поощряет желание детей самостоятельно импровизировать мелодии на заданную тему по образцу и без него, используя для этого знакомые песни, музыкальные пьесы и танцы.

4) Музыкально-ритмические движения: педагог способствует дальнейшему развитию у детей навыков танцевальных движений, совершенствует умение выразительно и ритмично двигаться в соответствии с разнообразным характером музыки, передавая в танце эмоционально-образное содержание; знакомит детей с национальными плясками (русские, белорусские, украинские и так далее); педагог развивает у детей танцевально-игровое творчество; формирует навыки художественного исполнения различных образов при инсценировании песен, театральных постановок.

5) Музыкально-игровое и танцевальное творчество: педагог способствует развитию творческой активности детей в доступных видах музыкальной исполнительской деятельности (игра в оркестре, пение, танцевальные движения и тому подобное); учит импровизировать под музыку соответствующего характера (лыжник, конькобежец, наездник, рыбак; лукавый котик и сердитый козлик и тому подобное); помогает придумывать движения, отражающие содержание песни; выразительно действовать с воображаемыми предметами; учит детей самостоятельно искать способ передачи в движениях музыкальных образов. Формирует у детей музыкальные способности; содействует проявлению активности и самостоятельности.

6) Игра на детских музыкальных инструментах: педагог знакомит детей с музыкальными произведениями в исполнении на различных инструментах и в оркестровой обработке; учит детей играть на металлофоне, свирели, ударных и электронных музыкальных инструментах, русских народных музыкальных инструментах: трещотках, погремушках, треугольниках; исполнять музыкальные произведения в оркестре и в ансамбле.

7) Педагог активизирует использование песен, музыкально-ритмических движений, игру на музыкальных инструментах, музыкально-театрализованную деятельность в повседневной жизни и различных видах досуговой деятельности для реализации музыкально-творческих способностей ребёнка.

Театрализованная деятельность.

Педагог развивает самостоятельность детей в организации театрализованных игр; поддерживает желание самостоятельно выбирать литературный и музыкальный материал для театральной постановки; развивает проявление инициативы изготовления атрибутов и

декораций к спектаклю; умение распределять между собой обязанности и роли; развивает творческую самостоятельность, эстетический вкус в передаче образа; отчетливость произношения; использовать средства выразительности (поза, жесты, мимика, интонация, движения). Воспитывает любовь к театру. Педагог учит детей использовать в театрализованной деятельности детей разные виды театра (бибабо, пальчиковый, театр на ложках, картинок, перчаточный, кукольный и другое). Воспитывает навыки театральной культуры, приобщает к театральному искусству через просмотр театральных постановок, видеоматериалов; рассказывает о театре, театральных профессиях. Знакомит со средствами погружения в художественные образы (музыка, слово, хореография, декорации, костюм, грим и другое) и возможностями распознавать их особенности. Педагог учит детей использовать разные формы взаимодействия детей и взрослых в театрализованной игре. Развивает воображение и фантазию детей в создании и исполнении ролей. Педагог формирует у детей умение вносить изменения и придумывать новые сюжетные линии сказок, литературных произведений, передавая их образ выразительными средствами в игре драматизации, спектакле; формирует умение выразительно передавать в действии, мимике, пантомимике, интонации эмоциональное состояние персонажей; самостоятельно придумывать детали костюма; формирует у детей умение действовать и говорить от имени разных персонажей, сочетать движения театральных игрушек с речью. Педагог формирует умение проводить анализ сыгранных ролей, просмотренных спектаклей.

Культурно -досуговая деятельность.

Педагог продолжает формировать у детей умение проводить свободное время с интересом и пользой (рассматривание иллюстраций, просмотр анимационных фильмов, слушание музыки, конструирование и так далее). Развивает активность детей в участие в подготовке развлечений. Формирует навыки культуры общения со сверстниками, педагогами и гостями. Педагог расширяет знания детей об обычаях и традициях народов России, воспитывает уважение к культуре других этносов. Формирует чувство удовлетворения от участия в совместной досуговой деятельности. Поддерживает интерес к подготовке и участию в праздничных мероприятиях, опираясь на полученные навыки и опыт. Поощряет реализацию творческих проявлений в объединениях дополнительного образования.

Решение совокупных задач воспитания в рамках образовательной области «Художественно-эстетическое развитие» направлено на приобщение детей к ценностям «Культура» и «Красота», что предполагает:

воспитание эстетических чувств (удивления, радости, восхищения) к различным объектам и явлениям окружающего мира (природного, бытового, социального), к произведениям разных видов, жанров и стилей искусства (в соответствии с возрастными особенностями); приобщение к традициям и великому культурному наследию российского народа, шедеврам мировой художественной культуры; становление эстетического, эмоционально-ценностного отношения к окружающему миру для гармонизации внешнего и внутреннего мира ребёнка; создание условий для раскрытия детьми базовых ценностей и их проживания в разных видах художественно-творческой деятельности; формирование целостной картины мира на основе интеграции интеллектуального и эмоционально-образного способов его освоения детьми; создание условий для выявления, развития и реализации творческого потенциала каждого ребёнка с учётом его индивидуальности, поддержка его готовности к творческой самореализации и сотворчеству с другими людьми (детьми и взрослыми).

***Направления художественно-эстетического развития:***

- Приобщение к искусству
- Изобразительная деятельность
- Конструктивно – модельная деятельность
- Музыкальная деятельность

В области художественно-эстетического развития ребенка основными **задачами образовательной деятельности** являются создание условий для:

- развития у детей интереса к эстетической стороне действительности, ознакомления с разными видами и жанрами искусства (словесного, музыкального, изобразительного), в том числе народного творчества;
- развития способности к восприятию музыки, художественной литературы, фольклора;
- приобщения к разным видам художественно-эстетической деятельности, развития потребности в творческом самовыражении, инициативности и самостоятельности в воплощении художественного замысла.

*В сфере развития у детей интереса к эстетической стороне действительности, ознакомления с разными видами и жанрами искусства, в том числе народного творчества*

Программа относит к образовательной области художественно-эстетического развития приобщение детей к эстетическому познанию и переживанию мира, к искусству и культуре в широком смысле, а также творческую деятельность детей в изобразительном, пластическом, музыкальном, литературном и др. видах художественно-творческой деятельности.

Эстетическое отношение к миру опирается прежде всего на восприятие действительности разными органами чувств. Взрослые способствуют накоплению у детей сенсорного опыта, обогащению чувственных впечатлений, развитию эмоциональной отзывчивости на красоту природы и рукотворного мира, сопереживания персонажам художественной литературы и фольклора.

Педагоги знакомят детей с классическими произведениями литературы, живописи, музыки, театрального искусства, произведениями народного творчества, рассматривают иллюстрации в художественных альбомах, организуют экскурсии на природу, в музеи, демонстрируют фильмы соответствующего содержания, обращаются к другим источникам художественно-эстетической информации.

*В сфере приобщения к разным видам художественно-эстетической деятельности, развития потребности в творческом самовыражении, инициативности и самостоятельности в воплощении художественного замысла*

Взрослые создают возможности для творческого самовыражения детей: поддерживают инициативу, стремление к импровизации при самостоятельном воплощении ребенком художественных замыслов; вовлекают детей в разные виды художественно-эстетической деятельности, в сюжетно-ролевые и режиссерские игры, помогают осваивать различные средства, материалы, способы реализации замыслов.

В изобразительной деятельности (рисовании, лепке) и художественном конструировании взрослые предлагают детям экспериментировать с цветом, придумывать и создавать композицию; осваивать различные художественные техники, использовать разнообразные материалы и средства.

В музыкальной деятельности (танцах, пении, игре на детских музыкальных инструментах) – создавать художественные образы с помощью пластических средств, ритма, темпа, высоты и силы звука.

В театрализованной деятельности, сюжетно-ролевой и режиссерской игре – языковыми средствами, средствами мимики, пантомимы, интонации передавать характер, переживания, настроения персонажей.

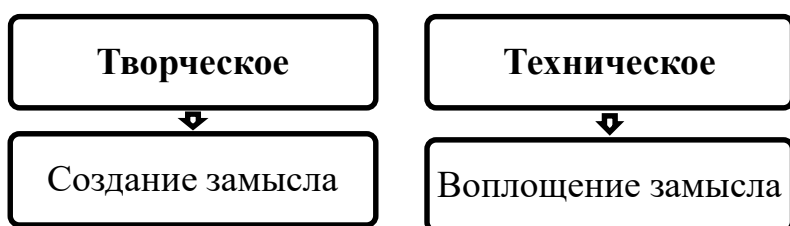
**Отражение в Программе «От рождения до школы»:**

<b>Направления художественно-эстетического развития</b>	<b>5-6 лет</b>	<b>6-7 лет</b>
Приобщение к искусству	+	+
Изобразительная	Предметное рисование	Предметное рисование

деятельность	Сюжетное рисование Декоративное рисование Лепка Декоративная лепка Аппликация Художественный труд	Сюжетное рисование Декоративное рисование Лепка Декоративная лепка Аппликация Художественный труд: работа с бумагой и картоном; работа с тканью; работа с природным материалом
Конструктивно-модельная деятельность	Конструирование из настольного строительного материала Конструирование из напольного строительного материала Конструирование из бумаги Конструирование из природного материала	Конструирование из строительного материала Конструирование из деталей конструктора
Музыкальная деятельность	Слушание Пение Песенное творчество Музыкально-ритмические движения Музыкально-игровое и танцевальное творчество Игра на детских музыкальных инструментах	Слушание Пение Песенное творчество Музыкально-ритмические движения Музыкально-игровое и танцевальное творчество Игра на детских музыкальных инструментах

### Детское конструирование

#### *Направления художественно-эстетического развития*



#### ***Виды детского конструирования:***

- ◆ из строительного материала;
- ◆ практическое и компьютерное;
- ◆ из деталей конструкторов;
  - ◆ из бумаги;
- ◆ из природного материала;
- ◆ из крупногабаритных модулей.

#### ***Формы организации обучения конструированию:***

- по модели;
- по условиям;
- по образцу;



- по замыслу;
- по теме;
- каркасное;
- по чертежам и схемам.

### ***Взаимосвязь конструирования и игры***

Ранний возраст	Конструирование слито с игрой
Младший дошкольный возраст	Игра становится побудителем к конструированию, которое начинает приобретать для детей самостоятельное значение
Старший дошкольный возраст	Сформированная способность к полноценному конструированию стимулирует развитие сюжетной линии игры, оно само порой приобретает сюжетный характер, когда создается несколько конструкций, объединенных общим сюжетом

### **Музыкальное развитие**

***Цель:*** развитие музыкальности детей и их способности эмоционально воспринимать музыку.

#### ***Задачи образовательной работы:***

- ❖ Развитие музыкально-художественной деятельности.
- ❖ Приобщение к музыкальному искусству.
- ❖ Развитие воображения и творческой активности.

#### ***Направления образовательной работы:***

- ✓ Слушание.
- ✓ Пение.
- ✓ Музыкально-ритмические движения.
- ✓ Игра на детских музыкальных инструментах.
- ✓ Развитие творчества (песенного, музыкально-игрового, танцевального).

#### ***Методы музыкального воспитания:***

- *Наглядный* (сопровождение музыкального ряда изобразительным, показ движений).
- *Словесный* (беседы различных музыкальных жанрах).
- *Словесно-слуховой* (пение).
- *Слуховой* (слушание музыки).
- *Игровой* (музыкальные игры).
- *Практический* (разучивание песен, танцев, воспроизведение мелодий).

## Система музыкального воспитания

Формы музыкального воспитания	
Фронтальные музыкальные занятия	Комплексные Тематические Традиционные
Праздники и развлечения	
Игровая музыкальная деятельность	Театрализованные музыкальные игры Музыкально-дидактические игры Игры с пением Ритмические игры
Совместная деятельность взрослых и детей	Театрализованная деятельность Оркестры Ансамбли
Индивидуальные музыкальные занятия	Творческие занятия Развитие слуха и голоса Упражнения в освоении танцевальных движений Обучение игре на детских музыкальных инструментах
Музыка на других занятиях	

В образовательной работе с детьми по музыкальному развитию детей используется технология развития творческого слушания музыки, формирования основ музыкальной культуры у детей дошкольного возраста из программы О.П. Радыновой «Музыкальные шедевры»\*\*\*.

### Методы и приемы музыкального воспитания (по О.П. Радыновой)

Метод контрастных сопоставлений произведений позволяет заинтересовать детей, активизирует проявление эмоциональной отзывчивости, художественно-образного мышления, воображения.

Метод уподобления характеру звучания музыки предполагает активизацию разнообразных творческих действий, направленных на осознание музыкального образа.

Моторно-двигательное уподобление эмоционально-образному содержанию музыки (мелкая моторика рук, дирижерский жест, ритмопластика, образные и танцевальные движения) побуждают детей к «экспериментированию». Различение выразительных интонаций, акцентов, пауз, динамических, темповых, регистровых, тембровых особенностей является наиболее универсальным средством развития эмоциональной отзывчивости, музыкального мышления, творческого воображения.

Тактильное уподобление характеру звучания музыки – прикосновение руки педагога к руке ребенка с одновременным пояснением настроения музыки (используется в младшем возрасте).

Словесное уподобление характеру звучания музыки – эмоционально-выразительные пояснения характера музыки, сравнения, метафоры, слова-образы, характеризующие смену настроений, поэзия, сказочная сюжетная форма занятий.

Вокальное уподобление характеру звучания музыки в виде тихого выразительного напевания педагогом мелодии во время звучания произведения и подпевание отдельных интонаций детьми (используется в младшем возрасте).

- Мимическое уподобление характеру звучания музыки – сосредоточенное внимание взрослого во время заучивания произведения, выражение глаз, улыбка или серьезность крайне важно для ребенка и служит своеобразным ориентиром в процессе восприятия музыки.
- Темброво-инструментальное уподобление характеру звучания музыки применяется в виде оркестровки, выбора выразительного тембра инструмента, соответствующего эмоциональному содержанию музыкального образа.
- Интонационное уподобление характеру звучания музыки.

- Цветовое уподобление характеру звучания музыки применяется для закрепления представлений о характере музыки, выявлении реакций на изменение настроений.
- Полихудожественное уподобление характеру звучания музыки – выразительная роль средств языка разных искусств: живописи, художественного слова, театра, пантомимы, балета.

### **Физическое развитие.**

#### **От 6 лет до 7 лет.**

Основные задачи образовательной деятельности в области физического развития:

обогащать двигательный опыт детей с помощью упражнений основной гимнастики, развивать умения технично, точно, осознанно, рационально и выразительно выполнять физические упражнения, осваивать туристские навыки; развивать психофизические качества, точность, меткость, глазомер, мелкую моторику, ориентировку в пространстве; самоконтроль, самостоятельность, творчество; поощрять соблюдение правил в подвижной игре, проявление инициативы и

самостоятельности при её организации, партнерское взаимодействие в команде; воспитывать патриотизм, нравственно-волевые качества и гражданскую идентичность в двигательной деятельности и различных формах активного отдыха; формировать осознанную потребность в двигательной деятельности, поддерживать интерес к физической культуре и спортивным достижениям России, расширять представления о разных видах спорта; сохранять и укреплять здоровье детей средствами физического воспитания,

расширять и уточнять представления о здоровье, факторах на него влияющих, средствах его укрепления, туризме, как форме активного отдыха, физической культуре и спорте, спортивных событиях и достижениях, правилах безопасного поведения в двигательной деятельности и при проведении туристских прогулок и экскурсий; воспитывать бережное, заботливое отношение к здоровью и человеческой жизни, развивать стремление к сохранению своего здоровья и здоровья окружающих людей, оказывать помощь и поддержку другим людям.

Содержание образовательной деятельности.

Педагог создает условия для дальнейшего совершенствования основных движений, развития психофизических качеств и способностей, закрепления общеразвивающих, музыкально-ритмических упражнений и их комбинаций, спортивных упражнений, освоения элементов спортивных игр, игр-эстафет. Поощряет стремление выполнять упражнения технично, рационально, экономно, выразительно, в соответствии с разнообразным характером музыки, ритмом, темпом, амплитудой.

В процессе организации разных форм физкультурно-оздоровительной работы педагог обучает детей следовать инструкции, слышать и выполнять указания, соблюдать дисциплину, осуществлять самоконтроль и давать оценку качества выполнения упражнений.

Поддерживает стремление творчески использовать двигательный опыт в самостоятельной деятельности и на занятиях гимнастикой, самостоятельно организовывать и придумывать подвижные игры, общеразвивающие упражнения, комбинировать их элементы, импровизировать.

Педагог продолжает приобщать детей к здоровому образу жизни: расширяет и уточняет представления о факторах, влияющих на здоровье, способах его сохранения и укрепления, оздоровительных мероприятиях, поддерживает интерес к физической культуре, спорту и туризму, активному отдыху, воспитывает полезные привычки, осознанное, заботливое, бережное отношение к своему здоровью и здоровью окружающих.

1) Основная гимнастика (основные движения, общеразвивающие упражнения, ритмическая гимнастика и строевые упражнения).

Основные движения:

бросание, катание, ловля, метание: бросание мяча вверх, о землю и ловля его двумя руками не менее 20 раз подряд, одной рукой не менее 10 раз; передача и перебрасывание мяча друг другу сидя по-турецки, лежа на животе и на спине, в ходьбе; прокатывание и перебрасывание друг другу набивных мячей; перебрасывание мяча друг другу снизу, от груди, сверху двумя руками; одной рукой от плеча; передача мяча с отскоком от пола из одной руки в другую; метание в цель из положения стоя на коленях и сидя; метание вдаль, метание в движущуюся цель; забрасывание мяча в баскетбольную корзину; катание мяча правой и левой ногой по прямой, в цель, между предметами, друг другу; ведение мяча, продвигаясь между предметами, по кругу; ведение мяча с выполнением заданий (поворотом, передачей другому).

ползание, лазанье: ползание на четвереньках по гимнастической скамейке вперед и назад; на животе и на спине, отталкиваясь руками и ногами; влезание на гимнастическую стенку до верха и спуск с нее чередующимся шагом одноименным и разноименным способом; перелезание с пролета на пролет по диагонали; пролезание в обруч разными способами; лазанье по веревочной лестнице; выполнение упражнений на канате (захват каната ступнями ног, выпрямление ног с одновременным сгибанием рук, перехватывание каната руками); влезание по канату на доступную высоту; ходьба: ходьба обычная, гимнастическим шагом, скрестным шагом, спиной вперед; выпадами, с закрытыми глазами, приставными шагами назад; в приседе, с различными движениями рук, в различных построениях; бег: бег в колонне по одному, врассыпную, парами, тройками, четверками; с остановкой по сигналу, в сочетании с прыжками (с линии на линию, из кружка в кружок); высоко поднимая колени, стараясь коснуться коленями ладоней согнутых в локтях рук; с захлестыванием голени назад; выбрасывая прямые ноги вперед; бег 10 м с наименьшим числом шагов; медленный бег до 2-3 минут; быстрый бег 20 м 2-3 раза с перерывами; челночный бег 3х10 м; бег наперегонки; бег из разных исходных положений (лежа на животе, ногами по направлению к движению, сидя по-турецки, лежа на спине, головой к направлению бега); бег со скакалкой, бег по пересеченной местности; прыжки: подпрыгивания на двух ногах 30 раз в чередовании с ходьбой, на месте и с поворотом кругом; смещая ноги вправо-влево, вперед-назад, с движениями рук; впрыгивание на предметы высотой 30 см с разбега 3 шага; подпрыгивания вверх из глубокого приседа; прыжки на одной ноге, другой толкая перед собой камешек; прыжки в длину и в высоту с места и с разбега на соревнование; прыжки с короткой скакалкой: прыжки на двух ногах с промежуточными прыжками и без них; прыжки с ноги на ногу; бег со скакалкой; прыжки через обруч, вращая его как скакалку; прыжки через длинную скакалку: пробегание под вращающейся скакалкой, прыжки через вращающуюся скакалку с места; вбегание под вращающуюся скакалку - прыжок - выбегание; пробегание под вращающейся скакалкой парами.

упражнения в равновесии: подпрыгивание на одной ноге, продвигаясь вперед, другой ногой катя перед собой набивной мяч; стойка на носках; стойка на одной ноге, закрыв по сигналу глаза; ходьба по гимнастической скамейке, с перешагиванием посередине палки, пролезанием в обруч, приседанием и поворотом кругом; ходьба по гимнастической скамейке, приседая на одной ноге, другую пронося прямой вперед сбоку скамейки; ходьба по узкой рейке гимнастической скамейки прямо и боком; ходьба по гимнастической скамейке, на каждый шаг высоко поднимая прямую ногу и делая под ней хлопок; прыжки на одной ноге вперед, удерживая на колени другой ноги мешочек с песком; ходьба по шнуру, опираясь на стопы и ладони; кружение с закрытыми глазами, остановкой и сохранением заданной позы; после бега, прыжков, кружения остановка и выполнение «ласточки».

Педагог способствует совершенствованию двигательных навыков детей, создает условия для поддержания инициативы и развития творчества, выполнения упражнений в различных условиях и комбинациях, использования двигательного опыта в игровой деятельности и повседневной жизни.

Общеразвивающие упражнения: упражнения для кистей рук, развития и укрепления мышц рук и плечевого пояса: поднимание и опускание рук (одновременное, поочередное и последовательное) вперед, в сторону, вверх, сгибание и разгибание рук; сжимание пальцев в кулак и разжимание; махи и рывки руками; круговые движения вперед и назад; упражнения пальчиковой

гимнастики; упражнения для развития и укрепления мышц спины и гибкости позвоночника: повороты корпуса вправо и влево из разных исходных положений, наклоны вперед, вправо, влево из положения стоя и сидя; поочередное поднятие и опускание ног лежа на спине; упражнения для развития и укрепления мышц ног и брюшного пресса: сгибание и разгибание ног, махи ногами из положения стоя, держась за опору, лежа на боку, сидя, стоя на четвереньках; выпады вперед и в сторону; приседания у стены (затылок, лопатки, ягодицы и пятки касаются стены); подошвенное и тыльное сгибание и разгибание стоп; захватывание предметов ступнями и пальцами ног, переключивание их с места на место.

Педагог проводит с детьми разнообразные упражнения с акцентом на качестве выполнения движений, в том числе, в парах, с предметами и без них, из разных исходных положений, в разном темпе, с разным мышечным напряжением и амплитудой, с музыкальным сопровождением. Предлагает упражнения с разноименными движениями рук и ног, на ориентировку в пространстве, с усложнением исходных положений и техники выполнения (вращать обруч одной рукой вокруг вертикальной оси, на предплечье и кистях рук, перед собой и сбоку и другое). Педагог поддерживает и поощряет инициативу, самостоятельность и творчество детей (придумать новое упражнение или комбинацию из знакомых движений). Разученные упражнения включаются в комплексы утренней гимнастики, физкультминутки и другие формы физкультурно-оздоровительной работы.

Ритмическая гимнастика:

музыкально-ритмические упражнения и комплексы общеразвивающих упражнений (ритмической гимнастики) педагог включает в содержание физкультурных занятий, в физкультминутки, утреннюю гимнастику, различные формы активного отдыха и подвижные игры. Могут быть использованы следующие упражнения, разученные на музыкальных занятиях: танцевальный шаг польки, переменный шаг, шаг с притопом, с хлопками, поочередное выбрасывание ног вперед в прыжке, на носок, приставной шаг с приседанием и без, с продвижением вперед, назад а сторону, кружение, подскоки, приседание с выставлением ноги вперед, в сторону на носок и на пятку, комбинации из двух-трех движений в сочетании с хлопками, с притопом, движениями рук, в сторону в такт и ритм музыки. Строевые упражнения: педагог совершенствует навыки детей в построении, перестроении, передвижении строем: быстрое и самостоятельное построение в колонну по одному и по два, в круг, в шеренгу; равнение в колонне, шеренге; перестроение из одной колонны в колонну по двое, по трое, по четыре на ходу, из одного круга в несколько (2-3); расчет на первый - второй и перестроение из одной шеренги в две; размыкание и смыкание приставным шагом; повороты направо, налево, кругом; повороты во время ходьбы на углах площадки.

2) Подвижные игры: педагог продолжает знакомить детей подвижным играм, поощряет использование детьми в самостоятельной деятельности разнообразных по содержанию подвижных игр (в том числе, игр с элементами соревнования, игр-эстафет), способствующих развитию психофизических и личностных качеств, координации движений, умению ориентироваться в пространстве.

Педагог поддерживает стремление детей самостоятельно организовывать знакомые подвижные игры со сверстниками, справедливо оценивать свои результаты и результаты товарищей; побуждает проявлять смелость, находчивость, волевые качества, честность, целеустремленность. Поощряет творчество детей, желание детей придумывать варианты игр, комбинировать движения, импровизировать. Продолжает воспитывать сплоченность, взаимопомощь, чувство ответственности за успехи и достижения команды, стремление вносить свой вклад в победу команды, преодолевать трудности. Способствует формированию духовно-нравственных качеств, основ патриотизма и гражданской идентичности.

3) Спортивные игры: педагог обучает детей элементам спортивных игр, которые проводятся в спортивном зале или на площадке в зависимости от имеющихся условий и оборудования, а также региональных и климатических особенностей.

Городки: бросание биты сбоку, от плеча, занимая правильное исходное положение; знание 4-5 фигур, выбивание городков с полукона и кона при наименьшем количестве бросков бит.

Элементы баскетбола: передача мяча друг другу (двумя руками от груди, одной рукой от плеча); перебрасывание мяча друг другу двумя руками от груди, стоя напротив друг друга и в движении; ловля летящего мяча на разной высоте (на уровне груди, над головой, сбоку, снизу, у пола и тому подобное) и с разных сторон; забрасывание мяча в корзину двумя руками из-за головы, от плеча; ведение мяча одной рукой, передавая его из одной руки в другую, передвигаясь в разных направлениях, останавливаясь и снова передвигаясь по сигналу.

Элементы футбола: передача мяча друг другу, отбивая его правой и левой ногой, стоя на месте; ведение мяча «змейкой» между расставленными предметами, попадание в предметы, забивание мяча в ворота, игра по упрощенным правилам.

Элементы хоккея: (без коньков - на снегу, на траве): ведение шайбы клюшкой, не отрывая её от шайбы; прокатывание шайбы клюшкой друг другу, задерживание шайбы клюшкой; ведение шайбы клюшкой вокруг предметов и между ними; забрасывание шайбы в ворота, держа клюшку двумя руками (справа и слева); попадание шайбой в ворота, ударяя по ней с места и после ведения.

Бадминтон: перебрасывание волана ракеткой на сторону партнера без сетки, через сетку, правильно удерживая ракетку.

Элементы настольного тенниса: подготовительные упражнения с ракеткой и мячом (подбрасывать и ловить мяч одной рукой, ракеткой с ударом о пол, о стену); подача мяча через сетку после его отскока от стола.

4) Спортивные упражнения: педагог продолжает обучать детей спортивным упражнениям на прогулке или во время физкультурных занятий на свежем воздухе в зависимости от имеющихся условий, а также региональных и климатических особенностей.

Катание на санках: игровые задания и соревнования в катании на санях на скорость.

Ходьба на лыжах: скользящим шагом по лыжне, заложив руки за спину 500-600 метров в медленном темпе в зависимости от погодных условий; попеременным двухшажным ходом (с палками); повороты переступанием в движении; поднятие на горку «лесенкой», «ёлочкой».

Катание на коньках: удержание равновесия и принятие исходного положения на коньках (на снегу, на льду); приседания из исходного положения; скольжение на двух ногах с разбега; повороты направо и налево во время скольжения, торможения; скольжение на правой и левой ноге, попеременно отталкиваясь.

Катание на двухколесном велосипеде, самокате: по прямой, по кругу, змейкой, объезжая препятствие, на скорость.

Плавание: погружение в воду с головой с открытыми глазами, скольжение на груди и спине, двигая ногами (вверх - вниз); проплывание в воротца, с надувной игрушкой или кругом в руках и без; произвольным стилем (от 10-15 м); упражнения комплексов гидроаэробики в воде у бортика и без опоры.

5) Формирование основ здорового образа жизни: педагог расширяет, уточняет и закрепляет представления о факторах, положительно влияющих на здоровье, роли физической культуры и спорта в укреплении здоровья; разных видах спорта (санный спорт, борьба, теннис, синхронное плавание и другие), спортивных событиях и достижениях отечественных спортсменов. Дает доступные по возрасту представления о профилактике и охране здоровья, правилах безопасного поведения в двигательной деятельности (при активном беге, прыжках, играх-эстафетах, взаимодействии с партнером, в играх и упражнениях с мячом, гимнастической палкой, скакалкой, обручем, предметами, пользовании спортивными инвентарем, оборудованием), во время туристских

прогулок и экскурсий. Приучает детей следить за своей осанкой, формирует представление о том, как оказывать элементарную первую помощь, оценивать свое самочувствие; воспитывает чувство сострадания к людям с особенностями здоровья, поддерживает стремление детей заботиться о своем здоровье и самочувствии других людей.

#### б) Активный отдых.

Физкультурные праздники и досуги: педагоги организуют праздники (2 раза в год, продолжительностью не более 1,5 часов). Содержание праздников предусматривают сезонные спортивные упражнения, элементы соревнования, с включением игр-эстафет, спортивных игр, на базе ранее освоенных физических упражнений.

Досуг организуется 1 -2 раза в месяц во второй половине дня преимущественно на свежем воздухе, продолжительностью 40-45 минут. Содержание досуга включает: подвижные игры, в том числе, игры народов России, игры-эстафеты, музыкально-ритмические упражнения, импровизацию, танцевальные упражнения, творческие задания.

Досуги и праздники направлены на решение задач приобщения к здоровому образу жизни, должны иметь социально-значимую и патриотическую тематику, посвящаться государственным праздникам, ярким спортивным событиям и достижениям выдающихся спортсменов.

Дни здоровья: проводятся 1 раз в квартал. В этот день педагог организует оздоровительные мероприятия, в том числе физкультурные досуги, и туристские прогулки.

Туристские прогулки и экскурсии организуются при наличии возможностей дополнительного сопровождения и организации санитарных стоянок.

Педагог организует пешеходные прогулки. Время перехода в одну сторону составляет 35-40 минут, общая продолжительность не более 2-2,5 часов. Время непрерывного движения 20-30 минут, с перерывом между переходами не менее 10 минут. В ходе туристской прогулки с детьми проводятся подвижные игры и соревнования, наблюдения за природой родного края, ознакомление с памятниками истории, боевой и трудовой славы, трудом людей разных профессий.

Для организации детского туризма педагог формирует представления о туризме, как форме активного отдыха, туристских маршрутах, видах туризма, правилах безопасности и ориентировки на местности: правильно по погоде одеваться для прогулки, знать содержимое походной аптечки, укладывать рюкзак весом от 500 гр. до 1 кг (более тяжелые вещи класть на дно, скручивать валиком и аккуратно укладывать запасные вещи и коврик, продукты, мелкие вещи, игрушки, регулировать лямки); преодолевать несложные препятствия на пути, наблюдать за природой и фиксировать результаты наблюдений, ориентироваться на местности, оказывать помощь товарищу, осуществлять страховку при преодолении препятствий, соблюдать правила гигиены и безопасного поведения во время туристской прогулки.

**Решение совокупных задач воспитания в рамках образовательной области «Физическое развитие» направлено на приобщение детей к ценностям «Жизнь», «Здоровье», что предполагает:**

воспитание осознанного отношения к жизни как основоположной ценности и здоровью как совокупности физического, духовного и социального благополучия человека; формирование у ребёнка возрастосообразных представлений и знаний в

области физической культуры, здоровья и безопасного образа жизни;

становление эмоционально-ценностного отношения к здоровому образу жизни, физическим упражнениям, подвижным играм, закаливанию организма, гигиеническим нормам и правилам; воспитание активности, самостоятельности, самоуважения,

коммуникабельности, уверенности и других личностных качеств; приобщение детей к ценностям, нормам и знаниям физической культуры в

целях их физического развития и саморазвития; формирование у ребёнка основных гигиенических навыков, представлений



о здоровом образе жизни.

**Принципы** физического развития:



**Методы** физического развития:

Наглядные	Словесные	Практические
<ul style="list-style-type: none"> <li>• <b>Наглядно-зрительные приемы</b> (показ физических упражнений, использование наглядных пособий, имитация, зрительные ориентиры)</li> <li>• <b>Наглядно-слуховые приемы</b> (музыка, песни)</li> <li>• <b>Тактильно-мышечные приемы</b> (непосредственная помощь педагога)</li> </ul>	<ul style="list-style-type: none"> <li>• Объяснения, пояснения, указания</li> <li>• Подача команд, распоряжений, сигналов</li> <li>• вопросы к детям</li> <li>• Образный сюжетный рассказ, беседа</li> <li>• Словестная инструкция</li> </ul>	<ul style="list-style-type: none"> <li>• Повторение упражнений без изменений и с изменениями</li> <li>• Проведение упражнений в игровой форме</li> <li>• Проведений упражнений в соревновательной форме</li> </ul>

**Средства** физического развития:

- ◆ Двигательная активность, физические упражнения;
- ◆ Эколого-природные факторы (солнце, воздух, вода);
- ◆ Психолого-гигиенические факторы (гигиена сна, питания, занятий)

**Формы** организации образовательной работы с детьми:

- ✓ НОД по физическому развитию в зале и на свежем воздухе
- ✓ НОД по обучению детей плаванию
- ✓ НОД по музыкальному развитию детей
- ✓ Подвижные игры
- ✓ Физкультурные упражнения на прогулке
- ✓ Утренняя гигиеническая гимнастика
- ✓ Самостоятельная двигательно-игровая деятельность детей
- ✓ Бодрящая гимнастика
- ✓ Физкультминутки
- ✓ Спортивные игры, досуги, развлечения, праздники
- ✓ Закаливающие процедуры
- ✓ Корректирующая гимнастика
- ✓ День здоровья
- ✓ Соревнования, эстафеты

**Комплексная система физкультурно-оздоровительной работы**

Блоки физкультурно-оздоровительной работы	Содержание физкультурно-оздоровительной работы
Создание условий для	гибкий режим; совместная деятельность взрослого и ребенка ;

двигательной активности	оснащение (спортивным инвентарем, оборудованием, наличие спортзала, бассейна, спортивных площадок, спортивных уголков в группах); индивидуальный режим пробуждения после дневного сна; подготовка специалистов по двигательной деятельности	
Система двигательной активности + система психологической помощи	утренняя гигиеническая гимнастика; прием детей на улице в теплое время года; совместная деятельность инструктора по физической культуре и детей (в спортивном зале и бассейне); двигательная активность на прогулке; физкультура на улице; подвижные игры; физкультминутки во время совместной деятельности; бодрящая гимнастика после дневного сна; упражнения для расслабления позвоночника и коррекции осанки; дыхательная гимнастика; гимнастика для глаз; профилактика плоскостопия; физкультурные праздники, досуги, забавы, игры; дни здоровья; спортивно-ритмическая гимнастика; игры, хороводы, игровые упражнения; оценка эмоционального состояния детей с последующей коррекцией плана работы; психологическое сопровождение	
Система закаливания	В повседневной жизни	утренний прием на свежем воздухе в теплое время года; утренняя гигиеническая гимнастика (разные формы: оздоровительный бег, ритмика, ОРУ, игры); облегченная форма одежды; ходьба босиком в спальне до и после сна; сон с доступом воздуха (+19 °С ... +17 °С); контрастные воздушные ванны (перебежки); солнечные ванны (в летнее время); обширное умывание; мытье рук до локтя прохладной водой
	Специально организованная	полоскание рта; занятие в бассейне; контрастный душ (после бассейна) или полоскание в тазу
Организация рационального питания	организация второго завтрака (соки, фрукты); введение овощей и фруктов в обед и полдник; строгое выполнение натуральных норм питания; замена продуктов для детей-аллергиков; питьевой режим; С-витаминизация третьих блюд; гигиена приема пищи; индивидуальный подход к детям во время приема пищи; правильность расстановки мебели	
Диагностика уровня	диагностика уровня физического развития;	

физического развития, состояния здоровья, физической подготовленности, психоэмоционального состояния	диспансеризация детей детской поликлиникой; диагностика физической подготовленности; диагностика развития ребенка; обследование психоэмоционального состояния детей педагогом-психологом; обследование учителем-логопедом
--	---

Содержание психолого-педагогической работы с детьми 6–7 лет дается по образовательным областям: «Социально-коммуникативное развитие», «Познавательное развитие», «Речевое развитие», «Художественно-эстетическое развитие», «Физическое развитие».

Содержание психолого-педагогической работы ориентировано на разностороннее развитие дошкольников с учетом их возрастных и индивидуальных особенностей. Задачи психолого-педагогической работы по формированию физических, интеллектуальных и личностных качеств детей решаются интегрировано в ходе освоения всех образовательных областей наряду с задачами, отражающими специфику каждой образовательной области, с обязательным психологическим сопровождением. При этом решение программных образовательных задач предусматривается не только в рамках непосредственно образовательной деятельности, но и в ходе режимных моментов — как в совместной деятельности взрослого и детей, так и в самостоятельной деятельности дошкольников.

Образовательные области	Программы
Обязательная часть	
Социально-коммуникативное Познавательное развитие Речевое развитие Художественно-эстетическое развитие Физическое развитие	Инновационная программа дошкольного образования «От рождения до школы» / под ред. Н.Е. Вераксы, Т.С. Комаровой, Э.М. Дорофеевой. М, 2020
Часть, формируемая участниками образовательных отношений	
Познавательное развитие	Николаева С.Н. Юный эколог. Программа экологического воспитания в детском саду. – М., Мозаика – Синтез, 2020
Речевое развитие	1. Николаева Е.Н. Программа по приобщению дошкольников к национальной детской литературе «Рассказы солнечного края». Чебоксары, 2015 2. Михайлова С.Г. Примерная программа обучения чувашскому языку русскоязычных дошкольников/С.Г. Михайлова. – Чебоксары: Чуваш. Гос. Пед. ун-т, 2016
Художественно – эстетическое	Лыкова И.А. «Цветные ладошки». Парциальная программа художественно-эстетического развития детей 2-7 лет в изобразительной деятельности (формирование эстетического отношения к миру). – М: ИД «Цветной мир», 2018

Социально-коммуникативное	Лыкова И.А. Парциальная образовательная программа для детей дошкольного возраста «Мир без опасности». – М: ИД «Цветной мир», 2019
Физическое развитие	1.Махалова И.В.. Программа по приобщению детей 6-7 лет к национальным традициям физического воспитания «Родники здоровья»: примерная парциальная образовательная программа/ /И.В.Махалова – Чебоксары: Чуваш. КН. Изд-во, 2015

### Вариативные формы, способы, методы и средства реализации ООП ДО

Конкретное содержание указанных образовательных областей зависит от возрастных и индивидуальных особенностей детей, определяется целями и задачами программы и реализуется в различных видах деятельности (общении, игре, познавательно-исследовательской деятельности - как сквозных механизмах развития ребенка) (ФГОС ДО п.2.7, п 3.2.1 п/п 2).

Для реализации задач ООП образовательный процесс организуется на значимых для развития детей различных видах деятельности: двигательная, игровая, продуктивная, коммуникативная, трудовая, познавательно-исследовательская, музыкально-художественная, чтение художественной литературы. Названные виды деятельности организуются в соответствующих вариативных формах, с учетом возрастных особенностей.

Оптимальные условия для развития ребенка – это продуманное соотношение свободной, регламентируемой и нерегламентированной (совместная деятельность педагогов и детей и самостоятельная деятельность детей) форм деятельности ребенка. Образовательная деятельность вне организованных занятий обеспечивает максимальный учет особенностей и возможностей ребенка, его интересы и склонности (п. 1.4 п/п 2, 4, п 1.6 ФГОС ДО). В течение дня в дошкольной группе предусмотрен определенный баланс различных видов деятельности:

Максимально допустимый объем образовательной нагрузки соответствует санитарно - эпидемиологическим правилам и нормативам СанПиН 2.4.1.3049-13 "Санитарно-эпидемиологические требования к устройству, содержанию и организации режима работы дошкольных образовательных организаций", утвержденным постановлением Главного государственного санитарного врача Российской Федерации от 15 мая 2013 г. № 26 (зарегистрировано Министерством юстиции Российской Федерации 29 мая 2013 г., регистрационный № 28564).

Продолжительность непрерывной образовательной деятельности для детей от 6-ти до 7-ми лет - не более 30 минут.

Максимально допустимый объем образовательной нагрузки в первой половине дня в подготовительной группе - 1,5 часа. В середине времени, отведенного на непрерывную образовательную деятельность, проводят физкультурные минутки. Перерывы между периодами непрерывной образовательной деятельности - не менее 10 минут.

Образовательная деятельность с детьми старшего дошкольного возраста может осуществляться во второй половине дня после дневного сна. Ее продолжительность составляет не более 25 - 30 минут в день. В середине непрерывной образовательной деятельности статического характера проводятся физкультурные минутки.

Образовательную деятельность, требующую повышенной познавательной активности и умственного напряжения детей, организуется в первую половину дня. Для профилактики утомления детей проводятся физкультурные и музыкальные занятия.

Основная образовательная деятельность, требующая повышенной познавательной активности и умственного напряжения детей, проводится в первую половину дня и в дни наиболее высокой работоспособности (вторник, среда), сочетается с физкультурными и музыкальными занятиями.

Организация образовательного процесса осуществляется на основе ведущего вида деятельности – игры, с учетом индивидуальных способностей, возможностей и интересов каждого ребенка. При работе с детьми широко используются разнообразные дидактические, развивающие игры, занимательные упражнения, игры-экспериментирования, игровые и проблемные ситуации, элементы моделирования и проектирования.

Организованная образовательная деятельность направлена:

- на систематизацию, углубление и обобщение личного опыта ребенка;
- на освоение новых сложных способов познавательной деятельности;
- на осознание связей и зависимостей, которые скрыты от детей в повседневных делах и требуют для освоения специальных условий и управления со стороны педагога.

При организации организованной образовательной деятельности используется деятельностный подход: знания не даются в готовом виде, а постигаются путем анализа, сопоставления существенных признаков. Ребенок выступает в роли исследователя, «открывающего» основополагающие свойства и отношения. Педагог подводит детей к этому «открытию», организуя и направляя их учебные действия. Обучение строится как увлекательная проблемно-игровая деятельность, обеспечивающая субъектную позицию ребенка и постоянный рост его самостоятельности и творчества. С этой целью в обучение вводятся элементы проблемного изложения учебного материала,

Образовательная деятельность, осуществляемая в ходе режимных моментов, требует особых форм работы в соответствии с реализуемыми задачами воспитания, обучения и развития ребенка. В режимных процессах, в свободной детской деятельности воспитатель создает по мере необходимости, дополнительно развивающие проблемно-игровые или практические ситуации, побуждающие дошкольников применить имеющийся опыт, проявить инициативу, активность для самостоятельного решения возникшей задачи.

Направления развития и образования детей (далее-образовательные области)	Формы работы
Старший дошкольный возраст	
Физическое развитие	Физкультурное занятие Утренняя гимнастика Игра Спортивные и физкультурные досуги Спортивные состязания Совместная деятельность взрослого и детей тематического характера Проектная деятельность Проблемная ситуация
Социально-коммуникативное	Индивидуальная игра. Совместная с воспитателем игра. Совместная со сверстниками игра Игра Чтение

	<p>Беседа Наблюдение Педагогическая ситуация. Экскурсия Ситуация морального выбора. Проектная деятельность Интегративная деятельность Праздник Совместные действия Рассматривание. Проектная деятельность Просмотр и анализ мультфильмов, видеофильмов, телепередач. Экспериментирование Поручение и задание Дежурство. Совместная деятельность взрослого и детей тематического характера Проектная деятельность</p>
Речевое развитие	<p>Чтение. Беседа Рассматривание Решение проблемных ситуаций. Разговор с детьми Игра Проектная деятельность Создание коллекций Интегративная деятельность Обсуждение. Рассказ. Инсценирование Ситуативный разговор с детьми Сочинение загадок Проблемная ситуация</p>
Познавательное развитие	<p>Проектная деятельность Исследовательская деятельность. Конструирование Экспериментирование Развивающая игра Наблюдение Проблемная ситуация Рассказ Беседа Экскурсии Коллекционирование Моделирование Игры с правилами</p>

Художественное – эстетическое развитие	<p>Изготовление украшений для группового помещения к праздникам, предметов для игры, сувениров, предметов для познавательной-исследовательской деятельности. Создание макетов, коллекций и их оформление</p> <p>Рассматривание эстетически привлекательных предметов</p> <p>Игра</p> <p>Организация выставок</p> <p>Слушание соответствующей возрасту народной, классической, детской музыки</p> <p>Музыкально - дидактическая игра (Беседа интегративного характера, элементарного музыковедческого содержания)</p> <p>Интегративная деятельность Совместное и индивидуальное музыкальное исполнение Музыкальное упражнение.</p> <p>Попевка.</p> <p>Распевка</p> <p>Двигательный, пластический танцевальный этюд</p> <p>Танец</p> <p>Творческое задание</p> <p>Концерт- импровизация</p> <p>Музыкальная сюжетная игра</p>
--	--

#### Формы организованной образовательной деятельности

Формы организации	Особенности
<b>Индивидуальная</b>	Позволяет индивидуализировать обучение (содержание, методы, средства), однако требует от ребенка больших нервных затрат; создает эмоциональный дискомфорт; неэкономичность обучения; ограничение сотрудничества с другими детьми
<b>Групповая (индивидуально-коллективная)</b>	Число занимающихся может быть разным — от 3 до 8, в зависимости от возраста и уровня обученности детей. Основания для комплектации: личная симпатия, общность интересов, уровни развития. При этом педагогу, в первую очередь, важно обеспечить взаимодействие детей в процессе обучения
<b>Фронтальная</b>	Работа со всей группой, четкое расписание, единое содержание. При этом содержанием обучения организованной образовательной деятельности может быть деятельность художественного характера. Достоинствами формы являются четкая организационная структура, простое управление, возможность взаимодействия детей, экономичность обучения; недостатком — трудности в индивидуализации обучения

#### Современные методы образования дошкольников, рекомендации по их применению в образовательном процессе

Название метода	Определение метода	Рекомендация по их применению
<b>Методы по источнику знаний</b>		



<b>Словесные</b>	Виды: рассказ, объяснение, беседа	Позволяют в кратчайший срок передать информацию детям.
<b>Наглядные</b>	Под наглядными методами образования понимаются такие методы, при которых ребенок получает информацию, с помощью наглядных пособий и технических средств. Используются во взаимосвязи со словесными и практическими методами обучения. Условно можно подразделить на две большие группы: ➤ метод иллюстраций	<b>Метод иллюстраций</b> предполагает показ детям иллюстративных пособий: плакатов, картин, зарисовок на доске и пр. <b>Метод демонстраций</b> связан с показом мультфильмов, диафильмов и др. Такое подразделение не исключает возможности отнесения отдельных средств наглядности как к группе иллюстративных, так и демонстрационных. В современных условиях
	➤ метод демонстраций.	особое внимание уделяется применению такого средства наглядности, как компьютер. Компьютеры дают возможность воспитателю моделировать определенные процессы и ситуации, выбирать из ряда возможных решений оптимальные по определенным критериям, т.е. значительно расширяют возможности наглядных методов в образовательном процессе при реализации ООП дошкольного образования.
<b>Практические</b>	Практические методы обучения основаны на практической деятельности детей и формируют практические умения и навыки.	Выполнение практических заданий проводится после знакомства детей с тем или иным содержанием и носят обобщающий характер. Упражнения могут проводиться не только в организованной образовательной деятельности, но и в самостоятельной деятельности.
<b>Методы по характеру образовательной деятельности детей</b>		
<b>Информационно - рецептивный</b>	Воспитатель сообщает детям готовую информацию, а они ее воспринимают, осознают и фиксируют в памяти.	Один из наиболее экономных способов передачи информации. Однако при использовании этого метода обучения не формируются умения и навыки пользоваться полученными знаниями.

<b>Репродуктивный</b>	Многочратное повторение способа деятельности по заданию воспитателя.	Деятельность воспитателя заключается в разработке и сообщении образца, а деятельность детей – в выполнении действий по образцу.
<b>Проблемное изложение</b>	Воспитатель ставит перед детьми проблему – сложный теоретический или практический вопрос, требующий исследования, разрешения, и сам показывает путь ее решения. Назначение этого метода – показать образцы научного познания, научного решения проблем.	Дети следят за логикой решения проблемы, получая эталон научного мышления и познания, образец культуры развертывания познавательных действий.
<b>Частично-поисковый</b>	Воспитатель разделяет проблемную задачу на подпроблемы, а дети осуществляют отдельные шаги поиска ее решения.	Каждый шаг предполагает творческую деятельность, но целостное решение проблемы пока отсутствует.
<b>Исследовательский</b>	Этот метод призван обеспечить творческое применение знаний.	В процессе образовательной деятельности дети овладевают методами познания, так формируется их опыт поисково - исследовательской деятельности.
<b>Активные методы</b>	Активные методы предоставляют дошкольникам возможность обучаться на собственном опыте, приобретать разнообразный субъективный опыт.	Активные методы обучения предполагают использование в образовательном процессе определенной последовательности выполнения заданий: начиная с анализа и оценки конкретных ситуаций, дидактическим играм. Активные методы должны применяться по мере их усложнения. В группу активных методов образования входят дидактические игры – специально разработанные игры, моделирующие реальность и приспособленные для целей обучения.

Для реализации задач образовательных областей используются следующие средства.

### **I. МАТЕРИАЛЬНЫЕ СРЕДСТВА**

<b>1. Предметы материальной</b>	<b>натуральные объекты:</b>	объекты растительного и животного мира, реальные предметы (объекты);
---------------------------------	-----------------------------	--

культуры:	изобразительная наглядность (объемные изображения):	муляжи овощей, фруктов и др.
	игрушки:	<ul style="list-style-type: none"> <li>- <i>сюжетные (образные) игрушки:</i> куклы, фигурки, изображающие людей и животных, транспортные средства, посуда, мебель и др.;</li> <li>- <i>дидактические игрушки:</i> народные игрушки (матрешки, пирамиды, бочонки, бирюльки и др.), мозаики, настольные и печатные игры;</li> <li>- <i>игрушки-забавы:</i> смешные фигурки людей, животных, игрушки-забавы с механическими, электротехническими и электронными устройствами; наборы фокусов;</li> <li>- <i>спортивные игрушки:</i> направленные на укрепление мышц руки, предплечья, развитие координации движений (волчки, серсо, мячи, бильбоке, обручи); содействующие развитию навыков бега, прыжков, укреплению мышц ног, туловища (каталки, велосипеды, самокаты, коньки, ролики, скакалки); предназначенные для коллективных игр (настольные баскетбол, хоккей, пинг-понг);</li> <li>- <i>музыкальные игрушки:</i> имитирующие по форме и звучанию музыкальные инструменты (ксилофоны, гармошки, барабаны, дудки, музыкальные шкатулки и др.); сюжетные игрушки с музыкальным устройством (пианино, рояль); наборы колокольчиков, бубенчиков, игровые приборы для прослушивания музыкальных записей;</li> <li>- <i>театрализованные игрушки:</i> куклы - театральные персонажи, куклы бибабо, куклы-марионетки; наборы сюжетных фигурок, костюмы и элементы костюмов, атрибуты, элементы декораций, маски, бутафория, крупные надувные игрушки (сказочные персонажи, животные) и др.;</li> <li>- <i>технические игрушки:</i> бинокли, калейдоскопы, детские швейные машины и др.;</li> <li>- <i>строительные и конструктивные материалы:</i> наборы строительных материалов, конструкторы, в т.ч. конструкторы нового поколения: «Lego», «и др., легкий модульный материал;</li> <li>- <i>игрушки-самоделки из разных материалов:</i> неоформленных (бумага, картон, нитки, ткань, шерсть, фольга, пенопласт), полуоформленных (коробки, пробки, катушки, пластмассовые бутылки, пуговицы), природных</li> </ul>

		(пишки, желуди, ветки, солома, глина);
	<b>оборудование для опытов, игровое оборудование</b>	
	<b>учебно-игровые пособия:</b>	
	<b>дидактический материал (раздаточный материал).</b>	
<b>2. Технические средства обучения</b>	<b>Технические устройства (аппаратура):</b>	<ul style="list-style-type: none"> <li>- <i>технические устройства экранной статической проекции (проекторные аппараты):</i> мультимедийный проектор;</li> <li>- <i>звуковая аппаратура (аудиотехника):</i> компьютер, музыкальные центры (аудиосистемы), плеер, радиоприемник;</li> <li>- <i>экранно-звуковая аппаратура:</i> кинопроекторная аппаратура (кинопроектор), мультимедиа-компьютер;</li> <li>- <i>вспомогательные технические средства:</i> экран, периферийные устройства (монитор, клавиатура, принтер, сканер, звуковые колонки и др.), цифровой фотоаппарат, лазерная указка, пр.</li> </ul>

	<b>Дидактические средства обучения (носители информации):</b>	<p><b>экранные:</b> статические (транспаранты); динамические (немое кино, неозвученные анимационные фильмы);</p> <p><b>звуковые:</b> магнитофонная запись, радиопередачи, цифровая запись;</p> <p><b>экранно-звуковые (комбинированные):</b> звуковое кино, озвученные слайды, видеозаписи, телепередачи,</p>

		учебное кино (кинопособия).
<b>3. Учебно-методическое обеспечение:</b>	Пакеты прикладных программ по различным образовательным областям; учебные пособия и др. тексты (первоисточники, издания справочного характера, периодические педагогические издания и пр.); тестовый материал; методические разработки (рекомендации).	
<b>II. ИДЕАЛЬНЫЕ СРЕДСТВА ОБУЧЕНИЯ</b>		
<b>Художественные средства (произведения искусства и иные достижения культуры):</b>	Произведения живописи, музыки, архитектуры, скульптура, предметы декоративно-прикладного искусства, детская художественная литература (в том числе справочная, познавательная, общие и тематические энциклопедии для дошкольников), произведения национальной культуры (народные песни, танцы, фольклор, костюмы и пр.).	

<b>Средства наглядности (плоскостная наглядность) :</b>	<b>Картины:</b>	дидактические картины (серии картин), репродукции картин известных художников, книжная графика, предметные картинки;
	<b>фотографии;</b>	
	<b>предметно-схематические модели</b>	(календарь природы и пр.);
	<b>графические модели</b>	схемы
<b>3. Средства общения:</b>	<b>вербальные средства (речь).</b>	<i>Требования к речи:</i> правильность, богатство, сжатость, ясность и точность, логичность, простота, чистота, эмоциональность, использование лексических средств изобразительности <i>Основные характеристики голоса:</i> четкая артикуляция звука, интонационная выразительность, мелодичность, владение верхними и нижними регистрами, сила, полетность, богатство тембральной окраски, наличие смысловых акцентов.
	<b>невербальные средства</b>	визуальное взаимодействие; тактильное взаимодействие; мимика, пластика; перемещение в пространстве
<b>4. Средства стимулирования познавательной деятельности:</b>	<b>помощь в обучении</b>	<i>помощь-замещение</i> (педагог дает готовый ответ на вопрос, подсказывает ход решения задачи); <i>помощь-подражание</i> (демонстрация образцов действий); <i>помощь-сотрудничество</i>
	<b>противодействие обучению</b>	(совместное обсуждение затруднительной ситуации и путей выхода из нее); <i>помощь-инициирование</i> (создание условий для свободного выбора пути и способов решения образовательных задач); <i>помощь-упреждение</i> (опережая события, педагог подстраховывает ребенка, помогает выбрать адекватные решения);
		определенная сложность задания, которую ребенок должен преодолеть, т.е. «сопротивление» познавательного материала.

**Выбор средств обучения зависит от:**

- закономерностей и принципов обучения;
- общих целей обучения, воспитания и развития;
- конкретных образовательных задач;
- уровня мотивации обучения;
- содержания материала;
- времени, отведенного на изучение того или иного материала;
- объема и сложности материала;
- уровня подготовленности обучаемых, сформированности у них учебных навыков;
- возрастных и индивидуальных особенностей обучаемых;
- типа и структуры занятия;
- количества детей;

- интереса детей;
- взаимоотношений между педагогом и детьми (сотрудничество или авторитарность);
- материально-технического обеспечения, наличия оборудования, наглядных пособий, технических средств;
- особенностей личности педагога, его квалификации.

### **Технологии в образовательном процессе ДОУ**

#### **1. Физическое развитие**

Физкультурно-оздоровительные и здоровьесберегающие технологии направлены на физическое развитие, развитие физических качеств и закаливание детей.

#### ***Технологии сохранения и стимулирования здоровья.***

-динамические паузы, комплексы физ. минуток, которые могут включать дыхательную, пальчиковую;

-оздоровительный бег; спортивные игры (футбол, пионербол, и др.), дорожка здоровья на улице, тренажеры в зале;

#### ***Технологии обучения здоровому образу жизни.***

-утренняя гимнастика, гимнастика после сна.

#### ***Система оздоровительной работы***

№ п/п	Мероприятия	Группы	Периодичность	Ответственные
<b>1</b>	<i>Обеспечение здорового ритма жизни</i>			
	<ul style="list-style-type: none"> <li>- щадящий режим / в адаптационный период/</li> <li>- гибкий режим дня</li> <li>- определение оптимальной нагрузки на ребенка с учетом возрастных и индивидуальных особенностей</li> <li>- организация благоприятного микроклимата</li> </ul>	Подготовительная	Ежедневно в адаптационный период ежедневно	Воспитатели, медик, педагоги
<b>2.</b>	<i>Двигательная активность</i>			

2.1	Утренняя гимнастика	Подготовительная	Ежедневно	Воспитатель, музыкальный руководитель
2.2	Непосредственная образовательная деятельность по физическому развитию	Подготовительная	3 р. в неделю	Воспитатель, музыкальный руководитель
2.3	Спортивные упражнения (санки, лыжи, велосипеды,	Подготовительная	2 р. в неделю	Воспитатель

	др.)			
2.4	Элементы спортивных игр	Подготовительная	2 р. в неделю	Воспитатель
2.5	Активный отдых; спортивный час; физкультурный досуг; поход в лес, сквер;	Подготовительная	1 р. в неделю 1 р. в месяц  По плану	Воспитатель
2.6	Физкультурные праздники (зимой, летом) «День здоровья»	Подготовительная	1 р. в 3 месяца	Воспитатель, музыкальный руководитель
2.7	Каникулы (непосредственная образовательная деятельность не проводится)	Подготовительная	1 р. в год (в соответствии с годовым календарным учебным графиком)	Все педагоги
3.	<i>Лечебно – профилактические мероприятия</i>			
3.1	Витаминизация 3 блюда в обед	Подготовительная	ежедневно	Медсестра
3.2	Профилактика гриппа (проветривание после каждого часа, проветривание после занятия, отвар шиповника и оксолиновая мазь)	Подготовительная	В неблагоприятны й период (осень, весна)	Медсестра, мл. воспитатель
4.	<b>Закаливание</b>			
4.1	Контрастные воздушные ванны	Подготовительная	После дневного сна	Воспитатель
4.2	Босохождение	Подготовительная	Лето	Воспитатель
4.3	Облегчённая одежда детей	Подготовительная	В течении дня	Воспитатель, мл. воспитатель
4.4	Мытьё рук, лица	Подготовительная	Несколько раз в день	Воспитатель
5.	<b>Общеукрепляющая работа</b>			
5.1	Гимнастика для глаз	Подготовительная	Ежедневно	Воспитатель
5.2	Артикуляционная гимнастика	Подготовительная	Ежедневно	Воспитатель
5.3	Пальчиковые игры	Подготовительная	Ежедневно	Воспитатель



<b>5.4</b>	Дыхательная гимнастика	Подготовительная	Ежедневно	Воспитатель
<b>6.</b>	<b>Психолого-педагогическая коррекция</b>			
6.1	Психологические игры	Подготовительная	Курсами	Педагог-психолог
<b>7.</b>	<b>Оздоровительная работа</b>			
<b>7.1</b>	Диспансеризация	Подготовительная	По плану	Медики

### Организация двигательной активности в режиме дня

Формы работы	Подготовительная группа
1. Подвижные игры во время утреннего приема детей	Ежедневно 10-15 минут
2. Утренняя стимулирующая гимнастика	10-12 минут
3. Физкультминутки	На занятиях 2-3 минуты
4. Релаксация	После занятий 1-3 минуты
5. Физкультурные занятия (2 в зале, 1 на улице)	3 раза в неделю 25-30 минут
6. Дозированный бег	Ежедневно по 250-300 минут
7. Подвижные игры (сюжетные, бессюжетные, игры-забавы, соревнования, эстафеты, аттракционы)	Ежедневно не менее двух игр по 10-12 минут
8. Игровые упражнения	Ежедневно по подгруппам 4-6 минут
9. Оздоровительные мероприятия (гимнастика пробуждения, дыхательная гимнастика, игровой массаж)	Ежедневно 8 минут
10. Физические упражнения и игровые задания (игры с элементами логоритмики, пальчиковая гимнастика)	Ежедневно, сочетая упражнения по выбору 10-15 минут
11. Психогимнастика	2 раза в неделю 12-15 минут
12. Физкультурный досуг	1 раз в месяц 40 мин.
13. Спортивный праздник	2 раза в год по 25-30 минут
14. День здоровья	1 раз в квартал
15. Самостоятельная двигательная деятельность детей	ежедневно

## 2. Познавательное развитие

### *Проектная деятельность*

Проектная деятельность – целенаправленная деятельность с определенной целью, по определенному плану для решения поисковых, исследовательских, практических задач по любому направлению содержания образования. Проектная деятельность носит характер сотрудничества, в котором принимают участие дети, педагоги ДОУ, родители и другие члены семьи, а также представители социума. В проектной деятельности развивается и обогащается социально-личностный опыт детей. Проектная деятельность планируется и осуществляется во всех возрастных группах (Веракса Н.Е.).

### *Проблемно-поисковая (исследовательская) деятельность*

Воспитатель создает педагогическую проблемную ситуацию, требующую исследования и разрешения. Дети с помощью педагога самостоятельно решают проблему. Цель исследовательской – формирование у дошкольников способности к исследовательскому типу мышления. Для исследовательской деятельности используются доступные и интересные детям старшего дошкольного возраста типы исследования: опыты, коллекционирование, путешествие по карте, путешествие «по реке времени» (Савенков А.И.)

*ТРИЗ (Теория решения изобретательских задач).* Цель данной технологии – развитие творческого мышления и воображения ребенка, формирование системного мышления, т.е. воспитание творческой личности, подготовленной к стабильному решению нестандартных задач в различных областях деятельности. (Альтшуллер Г.С., Шустерман М.Н. и др.).

### *Метод наглядного моделирования.*

Моделирование – процесс создания модели (образца) объекта познания (явления) или использование имеющейся модели. Использование модели позволяет в удобное время и необходимое число раз производить различные действия, чтобы понять и освоить образовательное содержание. В основе моделирования лежит процесс замещения реальных предметов познания условными. Элементы данного метода используются, начиная с младших групп, системно – с детьми старшего возраста (Н.Поддъяков, О Дьяченко)

### *Информационно-коммуникационные технологии*

Внедрение ИК- технологий делает образовательный процесс современным и интересным, повышает результативность образовательной деятельности. Использование ИТ формирует у ребенка основы организации мыслительной и практической деятельности. Компьютерно - опосредованная деятельность в соединении с собственной продуктивной деятельностью формирует у детей структурные компоненты системного мышления (К.Белая). *Музейная педагогика*

## 3. Речевое развитие

- *ТРИЗ в развитии речи дошкольников* (Сидорчук Т.А., Лелюх С.В) - формирование связной речи на основе активизации творческого мышления.

- *Использование схем и моделей для развития речи дошкольников* (Ткачук С.);

Технологии способствуют развитию связной речи, творческих способностей детей, в частности, мыслительных операций, активизации воображения, освоения понятий «объект», «пространство», «признаки объекта» и др., а также принципов логического мышления и ориентировки; обогащению словарного запаса детей.

#### 4. Социально-коммуникативное развитие:

*Игровые* технологии – методы и приемы организации педагогического процесса в форме различных педагогических игр с четко поставленными целями обучения и соответствующими им педагогическими результатами.

*Гуманно-личностные технологии:*

*Утро радостных встреч, Групповой сбор, Вечер разговоров* (Лидия Свирская) Цель-воспитание дружеских отношений между детьми различного возраста, уважительное отношение к окружающим;

*-Технологии эффективной социализации* (Гришаевой Н.П)- воспитание у детей самостоятельности, обучение ориентировки в пространстве; развитие умения планировать свои действия и оценивать их результаты;

*-Технология портфолио дошкольника* -копилка личных достижений ребенка в разнообразных видах деятельности, его успехов, положительных эмоций, возможность еще раз пережить приятные моменты своей жизни, это своеобразный маршрут развития ребенка.

#### 5. Художественно-эстетическое развитие:

*-Технология Л.В. Васильевой* Приобщение детей к искусству народного геометризованного орнамента.

*-Нетрадиционные техники рисования:* способы изображения и средства (Казакова Р.Г. и др).

#### Формы, способы, методы и средства реализации

##### Основной образовательной программы дошкольного образования

**педагог определяет самостоятельно** в соответствии с задачами воспитания и обучения, возрастными и индивидуальными особенностями детей, спецификой их образовательных потребностей и интересов. Существенное значение имеют сформировавшиеся у педагога практики воспитания и обучения детей, оценка результативности форм, методов, средств образовательной деятельности применительно к конкретной возрастной группе детей.

Согласно ФГОС ДО педагог может использовать различные **формы реализации Федеральной программы** в соответствии с видом детской деятельности и возрастными особенностями детей:

3)в дошкольном возрасте (3 года - 8 лет):

игровая деятельность (сюжетно-ролевая, театрализованная, режиссерская, конструктивно-конструктивная, дидактическая, подвижная и другие); общение со взрослым (ситуативно-деловое, внеситуативно -познавательное, внеситуативно - личностное) и сверстниками (ситуативно-деловое, внеситуативно -деловое); речевая деятельность (слушание речи взрослого и сверстников, активная диалогическая и монологическая речь); познавательно-исследовательская деятельность и экспериментирование; изобразительная деятельность (рисование, лепка, аппликация) и конструирование из разных материалов по образцу, условию и замыслу ребёнка; двигательная деятельность (основные виды движений, общеразвивающие и спортивные упражнения, подвижные и элементы спортивных игр и другие); элементарная трудовая деятельность (самообслуживание, хозяйственно-бытовой труд, труд в природе, ручной труд);

музыкальная деятельность (слушание и понимание музыкальных произведений, пение, музыкально-ритмические движения, игра на детских музыкальных инструментах).

Для достижения задач воспитания в ходе реализации Федеральной программы педагог может использовать **следующие методы:**

организации опыта поведения и деятельности (приучение к положительным формам общественного поведения, упражнение, воспитывающие ситуации, игровые методы); осознания детьми опыта поведения и деятельности (рассказ на моральные темы, разъяснение норм и правил поведения,

чтение художественной литературы, этические беседы, обсуждение поступков и жизненных ситуаций, личный пример); мотивации опыта поведения и деятельности (поощрение, методы развития эмоций, игры, соревнования, проектные методы).

При организации обучения целесообразно дополнять традиционные методы (словесные, наглядные, практические) методами, в основу которых положен характер познавательной деятельности детей:

1) при использовании информационно-рецептивного метода предъявляется информация, организуются действия ребёнка с объектом изучения (распознающее наблюдение, рассматривание картин, демонстрация кино- и диафильмов, просмотр компьютерных презентаций, рассказы педагога или детей, чтение);

2) репродуктивный метод предполагает создание условий для воспроизведения представлений и способов деятельности, руководство их выполнением (упражнения на основе образца педагога, беседа, составление рассказов с опорой на предметную или предметно-схематическую модель);

3) метод проблемного изложения представляет собой постановку проблемы и раскрытие пути её решения в процессе организации опытов, наблюдений;

4) при применении эвристического метода (частично-поискового) проблемная задача делится на части - проблемы, в решении которых принимают участие дети (применение представлений в новых условиях);

5) исследовательский метод включает составление и предъявление проблемных ситуаций, ситуаций для экспериментирования и опытов (творческие задания, опыты, экспериментирование). Для решения задач воспитания и обучения широко применяется метод проектов. Он способствует развитию у детей исследовательской активности, познавательных интересов, коммуникативных и творческих способностей, навыков сотрудничества и другое. Выполняя совместные проекты, дети получают представления о своих возможностях, умениях, потребностях.

Осуществляя выбор методов воспитания и обучения, педагог учитывает возрастные и личностные особенности детей, педагогический потенциал каждого метода, условия его применения, реализуемые цели и задачи, прогнозирует возможные результаты. Для решения задач воспитания и обучения целесообразно использовать комплекс методов.

При реализации Федеральной программы педагог может использовать различные **средства**, представленные совокупностью материальных и идеальных объектов:

- демонстрационные и раздаточные; визуальные, аудиальные, аудиовизуальные;
- естественные и искусственные;
- реальные и виртуальные.

Средства используются для развития следующих видов деятельности детей: двигательной (оборудование для ходьбы, бега, ползания, лазанья, прыгания, занятий с мячом и другое); предметной (образные и дидактические игрушки, реальные предметы и другое); игровой (игры, игрушки, игровое оборудование и другое);

коммуникативной (дидактический материал, предметы, игрушки, видеофильмы и другое); познавательно-исследовательской и экспериментирования (натуральные предметы и оборудование для исследования и образно-символический материал, в том числе макеты, плакаты, модели, схемы и другое); чтения художественной литературы (книги для детского чтения, в том числе аудиокниги, иллюстративный материал); трудовой (оборудование и инвентарь для всех видов труда); продуктивной (оборудование и материалы для лепки, аппликации, рисования и конструирования); музыкальной (детские музыкальные инструменты, дидактический материал и другое).

МБОУ «СОШ п.Опытный» самостоятельно определяет средства воспитания и обучения, в том числе технические, соответствующие материалы (в том числе расходные), игровое, спортивное, оздоровительное оборудование, инвентарь, необходимые для реализации Основной программы дошкольного образования.

**Вариативность форм, методов и средств** реализации Программы зависит не только от учёта возрастных особенностей обучающихся, их индивидуальных и особых образовательных потребностей, но и от личных интересов, мотивов, ожиданий, желаний детей. Важное значение имеет признание приоритетной субъективной позиции ребёнка в образовательном процессе.

При выборе форм, методов, средств реализации Программы педагог учитывает субъектные проявления ребёнка в деятельности: интерес к миру и культуре; избирательное отношение к социокультурным объектам и разным видам деятельности; инициативность и желание заниматься той или иной деятельностью; самостоятельность в выборе и осуществлении деятельности; творчество в интерпретации объектов культуры и создании продуктов деятельности.

Выбор педагогом педагогически обоснованных форм, методов, средств реализации Федеральной программы, адекватных образовательным потребностям и предпочтениям детей, их соотношение и интеграция при решении задач воспитания и обучения обеспечивает их вариативность.

### **Особенности образовательной деятельности разных видов и культурных практик.**

Федеральный государственный образовательный стандарт дошкольного образования ориентирует руководителей и педагогов дошкольных организаций на создание оптимальных условий для обогащения культурных практик каждого ребенка с учетом его индивидуальности. Можно сказать, что культурные практики – это эффективный путь решения наиболее острых проблем современного дошкольного образования, направленного на позитивную социализацию и гибкую индивидуализацию. Культурные практики начинают складываться в раннем возрасте в процессе содержательного и эмоционально комфортного взаимодействия с близкими взрослыми, затем обогащаются – постепенно и постоянно в процессе самостоятельной деятельности.

Для расширения культурных практик ребенка значимы такие виды и формы активности как: свободное манипулирование различными предметами и материалами, наблюдения и опыты, экспериментирование, собственные пробы и ошибки, поиск и выбор, спонтанное изобразительное творчество (рисование, лепка, моделирование, коллажирование), конструирование из разных материалов, исследование, фантазирование, сочинительство, театральные игры и мн.др.

Культурные практики- это разнообразные способы самоопределения и самореализации ребенка, основанные на повседневных(обычных, привычных) и в то же время интересных для него самого видах самостоятельной деятельности, поведения и опыта, складывающихся с первых дней жизни.

Использование культурных практик в современных детских садах вызвано потребностью в расширении социальных и практических компонентов содержания образования для обогащения культурного опыта каждого ребенка с учетом его индивидуальности. Исходя из этих определений, можно сделать вывод, что введение понятия «культурные практики» в дошкольное образование означает не создание каких-то новых форм образовательной деятельности или переименование существующих в соответствии с новой терминологией, а изменение позиции взрослого в организации образовательной деятельности с дошкольниками. Взрослый перестает быть транслятором информации, которую дети должны запомнить и воспроизвести, а в гораздо большей степени становится организатором осмысленной, понятной и интересной для детей совместной и самостоятельной деятельности.

Результатом освоения ребенком культурных практик является становление универсальных культурных умений, обеспечивающих его активную социальную и продуктивную деятельность, безопасное вхождение в мир культуры, а также приобретение личностных качеств, характеризующих каждого ребенка как уникальную индивидуальность. В образовательном процессе дошкольной организации культурные практики носят комплексный интегративный характер. Невозможно представить, что ребенок познает мир, выполняя локальные действия. Например, рисуя, он не только осваивает технику пользования карандашом, ребенок передает свое отношение к миру через цвет и пространство, расположение на листе бумаги предметов и персонажей; ребенок самовыражается через графический текст и символы; он вступает в творческий диалог со взрослым или сверстником и т.д.

**Выделим ключевые позиции, определяющие содержание культурных практик:**

- получение опыта игровой деятельности как результат и способ познания мира;
- освоение детьми социокультурных норм поведения, деятельности, отношений как способ интеграции в ближайшем социуме.
- приобретение опыта исследовательской деятельности и познавательных действий как способа преобразования окружающего мира

Иными словами, культурные практики должны быть обеспечены созданием условий, которые позволят детям самостоятельно или совместно со взрослым открывать новый практический опыт, добывать его экспериментальным, поисковым путем, анализировать и преобразовывать. Мы выделяем следующие виды культурных практик:

- *свободные практики детской деятельности* (игра, продуктивная, познавательно-исследовательская деятельность и др.);
- *практики культурной идентификации и взаимодействия ребенка с окружающим социумом* (ознакомление с окружающим, продуктивная деятельность, игры и др.);
- *практики игрового взаимодействия* (сюжетно-ролевые игры, дидактические игры, подвижные игры и др.);
- *коммуникативные практики* – (чтение художественной литературы, развитие речи, игры-драматизации и т.д.);
- *культурные практики здорового образа жизни* (физическое развитие, воспитание культурно-гигиенических навыков и др.);
- *культурные практики формирования поведения и отношения* (сюжетно-ролевые игры, бытовой труд и др.);
- *культурные практики познания мира и самопознания* (познавательно-исследовательская, продуктивная деятельность, нравственно-патриотическое воспитание, самопознание и др.)

**Соотношение видов культурных практик, универсальных культурных умений и целевых ориентиров на этапе завершения дошкольного образования**

Виды культурных практик	Содержание культурных практик	Универсальные культурные умения	Целевые ориентиры на этапе завершения дошкольного образования (п. 4.6 ФГОС ДО)

Свободные практики детской деятельности	Практики выбора ребенком действий, деятельности в условиях созданной педагогом предметно-развивающей и образовательной среды, позволяющей ему взаимодействовать со сверстниками или действовать индивидуально.	Владеет основными культурными способами деятельности; самостоятельно действует (в повседневной жизни, в различных видах детской деятельности); выражает индивидуальное предпочтение видам деятельности, партнерам	Ребенок овладевает основными культурными способами деятельности, проявляет инициативу и самостоятельность в разных видах деятельности - игре, общении, познавательно-исследовательской деятельности, конструировании и др.; способен выбирать себе род занятий, участников по совместной деятельности;
Практики культурной идентификации и взаимодействия ребенка с окружающим социумом	Способы познания ребенком мира культуры, овладения специфическими, культурно фиксированными предметными действиями и способами социализации с целью вхождения в мир культуры и реализации себя в мире культуры.	Откликается на эмоции близких людей и друзей; Умеет договариваться со сверстниками, контролировать свои действия; делится своими мыслями, переживаниями, мечтами; сопереживает неудачам и радуется успехам других -	Ребенок обладает установкой положительного отношения к миру, к разным видам труда, другим людям и самому себе, обладает чувством собственного достоинства; активно взаимодействует со сверстниками и взрослыми, участвует в совместных играх. Способен договариваться, учитывать интересы и чувства других, сопереживать неудачам и радоваться успехам других, адекватно проявляет свои чувства, в том числе чувство веры в себя, старается разрешать конфликты;
Практики игрового взаимодействия	Способность к ролевому поведению и взаимодействию с игровыми партнерами, овладение способами использования игрового материала в различных видах игр.	В творческой игре разыгрывает события из личной жизни, дополняя и приукрашивая действительность желаемым; согласовывает свои действия с действиями партнеров по игре; следует различным правилам и социальным нормам.	Ребёнок обладает развитым воображением, которое реализуется в разных видах деятельности, и прежде всего в игре; ребенок владеет разными формами и видами игры, различает условную и реальную ситуации, умеет подчиняться разным правилам и социальным нормам

Коммуникативные практики	Обогащают опыт коммуникации в условиях вербального и невербального общения; формируют способность договариваться и грамотно формулировать свои просьбы, высказывать мысли.	Инициативен в общении; использует различные речевые формы: описания, повествования, рассуждения; адекватно использует невербальные средства общения.	Ребенок достаточно хорошо владеет устной речью, может выражать свои мысли и желания, может использовать речь для выражения своих мыслей, чувств и желаний, построения речевого высказывания в ситуации общения, может выделять звуки в словах, у ребенка складываются предпосылки грамотности;
Культурные практики здорового образа жизни	Проявляются в умении заботиться о своем здоровье и здоровье окружающих, во владении основными движениями и управлении ими.	Владеет основными движениями; контролирует и управляет ими.	У ребенка развита крупная и мелкая моторика; он подвижен, вынослив, владеет основными движениями, может контролировать свои движения и управлять ими;
Культурные практики формирования поведения и отношения (сюжетно-ролевые игры, бытовой труд и др.);	Приобретение нравственного и эмоционального опыта сопереживания, помощи, эмпатии и т.д; овладение правилами безопасного поведения.	Владеет конструктивными способами взаимодействия с детьми и взрослыми; основными культурно-гигиеническими навыками, соблюдает правила безопасности поведения	Ребенок способен к волевым усилиям, может следовать социальным нормам поведения и правилам в разных видах деятельности, во взаимоотношениях со взрослыми и сверстниками, может соблюдать правила безопасного поведения и личной гигиены;
Культурные практики познания мира и самопознания	Развивают способность познавать, созидать, преобразовывать природную и социальную действительность, планировать действия на основе первичных ценностных представлений, ощущать потребность познания себя как члена семьи, общества.	Обладает элементарными представлениями из различных образовательных областей; использует свои знания и умения в различных сферах деятельности.	Ребенок проявляет любознательность, задает вопросы взрослым и сверстникам, интересуется причинно-следственными связями, пытается самостоятельно придумывать объяснения явлениям природы и поступкам людей; склонен наблюдать, экспериментировать. Обладает начальными знаниями о себе, о природном и социальном мире, в котором он живет; знаком с произведениями детской литературы, обладает элементарными представлениями из области живой природы,



			естествознания, математики, истории и т.п.; ребенок способен к принятию собственных решений, опираясь на свои знания и умения в различных видах деятельности.
--	--	--	---

Главная особенность организации образовательной деятельности в детском саду на современном этапе – это не только повышение статуса игры, как основного вида деятельности детей дошкольного возраста, но и включение в процесс эффективных форм работы с детьми, таких как проектная деятельность, исследовательская деятельность, проблемно-поисковое обучение.

**Совместная игра** воспитателя и детей (сюжетно-ролевая, режиссерская, игра-драматизация, строительно-конструктивные игры), **Ситуации общения и накопления положительного социально-эмоционального опыта** носят проблемный характер и заключают в себе жизненную проблему близкую детям дошкольного возраста, в разрешении которой они принимают непосредственное участие.

**Творческая мастерская** предоставляет детям условия для использования и применения знаний и умений. Мастерские разнообразны по своей тематике, содержанию, например, занятия рукоделием, приобщение к народным промыслам («В гостях у народных мастеров»), просмотр познавательных презентаций, оформление художественной галереи, книжного уголка или библиотеки («Мастерская книгопечатания», «В гостях у сказки»), игры и коллекционирование.

**Музыкально-театральная и литературная гостиная (детская студия)** - форма организации художественно-творческой деятельности детей, предполагающая организацию восприятия музыкальных и литературных произведений, творческую деятельность детей и свободное общение воспитателя и детей на литературном или музыкальном материале.

**Сенсорный и интеллектуальный тренинг** – система заданий, преимущественно игрового характера, обеспечивающая становление системы сенсорных эталонов (цвета, формы, пространственных отношений и др.), Сюда относятся развивающие игры, логические упражнения, занимательные задачи.

**Детский досуг** - вид деятельности, целенаправленно организуемый взрослыми для игры, развлечения, отдыха. Иногда досуг организуется как «кружок». Например, для занятий рукоделием, художественным трудом и пр.

**Коллективная и индивидуальная трудовая деятельность** носит общественно полезный характер и организуется как хозяйственно-бытовой труд и труд в природе.

### Способы и направления поддержки детской инициативы.

Основным принципом дошкольного образования согласно ФГОС является построение образовательной деятельности на основе индивидуальных особенностей каждого ребенка, при котором сам ребенок становится полноценным участником (субъектом) образовательных отношений, а так же поддержка инициативы детей в различных видах деятельности.

Детская инициатива проявляется в свободной деятельности детей по выбору и интересам. Возможность играть, рисовать, конструировать, сочинять и прочее, в соответствии с собственными интересами.

Создание условий для свободного выбора детьми деятельности, а так же участников совместной деятельности:

➤ предметно-развивающая среда должна быть разнообразна по своему содержанию. Например, в центре искусства, один ребенок будет рвать бумагу, а другой вырежет из нее ножницами замысловатую фигурку. Должно быть отведено время на занятия по выбору — так

дети учатся сознательно делать выбор и реализовывать свои интересы и способности. Умение детей осуществлять выбор, решать проблемы, взаимодействовать с окружающими людьми, ставить и достигать цели – вот, что является наиболее важным для освоения образовательной программы в ДОУ.

➤ образовательная и игровая среда, должна стимулировать развитие поисково-познавательной деятельности детей. Не следует забывать, что особенно легко запоминается и долго сохраняется в памяти тот материал, с которым ребёнок что-то делал сам: ощупывал, вырезал, строил, составлял, изображал. Дети должны приобретать опыт творческой, поисковой деятельности, выдвижение новых идей, актуализации прежних знаний при решении новых задач.

➤ содержание развивающей среды должно учитывать индивидуальные особенности и интересы детей конкретной группы. Это значит, что все материалы и оборудование, которые находятся в группе, ее интерьер способствуют развитию каждого из детей, и что предлагаемые виды деятельности учитывают разброс уровней развития разных детей

Не все дети занимают активную позицию, не могут определиться с видом деятельности и тогда задача воспитателя оказать помощь.

### **Оказание недирективной помощи детям**

Важно наличие партнерской позиции взрослого, взаимное уважение между воспитателями и детьми. Когда педагоги проявляют уважение к каждому ребенку в группе, дети учатся принятию всех остальных детей – и тех, кто отлично рисует, и тех, кто медленно бегает и даже детей с необычным и конфликтным поведением. Когда дети видят и чувствуют, что каждого из них принимают и уважают, они начинают ощущать себя комфортно и могут вести себя свободно, в соответствии с собственными интересами, делать выбор, т.е. проявлять инициативу.

Задача воспитателя – создание ситуации, побуждающей детей активно применять свои знания и умения, нацеливать на поиск новых творческих решений. Не нужно при первых же затруднениях спешить на помощь ребенку, лучше дать совет, задать наводящие вопросы, активизировать имеющийся у ребенка прошлый опыт, нацеливать на поиск нескольких вариантов решения, тем самым вызывать у детей чувство радости и гордости от успешных инициативных действий.

Это могут быть проблемные ситуации и предметы, побуждающие детей к инициативе: сломанные игрушки, зашифрованные записки, посылки, письма.

**Развивающая образовательная среда ДОО** представляет собой систему условий социализации и индивидуализации детей.

Создавая образовательную среду, педагоги учреждения исходят из того, что одной из главных возрастных психологических особенностей ребёнка-дошкольника является любознательность – испытываемая им жажда познания. Развивающая образовательная среда дошкольного учреждения представляет собой систему условий социализации и индивидуализации детей.

Групповое пространство (в помещении группы) спланировано так, чтобы дети могли делать самостоятельный выбор (где, с кем и чем заниматься) и принимать решения. Среда не ограничивает детскую инициативу, а наоборот, предоставляет возможности для проявления, развития и реализации разнообразных идей. В помещениях групп выделены «центры активности», которые являются ресурсными не только для проектной, но и для любой другой детской деятельности:

- «Центр искусств» и его модули: «изобразительный», «музыкальный», «театральный». Дети могут создавать индивидуальные и коллективные творческие проекты в каждом из трёх модулей, например: драматизация сказки.
- «Центр строительства». В данном центре имеются разные виды конструкторов.

- «Литературный центр». В данном центре детьми реализуются творческие проекты: например, ребёнок может создать книжку со своим текстом и иллюстрациями.
- «Центр сюжетно-ролевых игр». В этом центре дети могут проигрывать и интерпретировать знакомые и воображаемые ситуации и темы.
- «Центр математики». Это место, где можно работать с интеллектуальными играми и игрушками, головоломками, складывать пазлы и т.д.
- «Центр науки и естествознания». В данном центре дети изучают растения, свойства снега, металла, дерева, экспериментируют с лупой, зеркалом и т.д., поэтому здесь чаще всего реализуются исследовательские проекты.

Именно в «центрах активности» и организуется деятельность детей. Материалы, содержащиеся в центрах, стимулируют любознательность детей; они подобраны так, чтобы в деятельности были задействованы все органы чувств ребенка. Выполняя исследовательские проекты, делая открытия, дети проверяют свои «гипотезы», получают знания своим собственным, индивидуальным способом, удовлетворяют свой познавательный интерес.

Материалы заменяют по мере того, как дети приобретают новые навыки, знания, как у них появляются новые интересы. Материалы в центрах активности подталкивают детей к самостоятельным исследованиям.

Детская инициатива выражается не в том, что ребенок захотел помочь что-либо сделать взрослому. Ребенок становится значимым тогда, когда он сделал то, что придумал сам, и именно это оказалось важным для других. В этом случае он становится и инициатором, и исполнителем, и полноправным участником, субъектом социальных отношений.

Чем ярче будут события, происходящие в детской жизни, тем больше вероятность того, что они найдут отражение в деятельности ребёнка, в его эмоциональном развитии.

<i>Возраст ной период</i>	<i>Ведущая детская инициатива</i>	<i>Задачи</i>
5-6 лет	внеситуативно – личностное общение со взрослыми и сверстниками, а также информационно познавательная инициатива	<ul style="list-style-type: none"> <li>- создавать в группе положительный психологический микроклимат, в равной мере проявляя любовь и заботу ко всем детям: выражать радость при встрече, использовать ласку и теплое слово для выражения своего отношения к ребенку;</li> <li>- уважать индивидуальные вкусы и привычки детей;</li> <li>- поощрять желание создавать что-либо по собственному замыслу; обращать внимание детей на полезность будущего продукта для других или ту радость, которую он доставит кому-то (маме, бабушке, папе, другу)</li> <li>- создавать условия для разнообразной самостоятельной творческой деятельности детей;</li> <li>- при необходимости помогать детям в решении проблем организации игры; - привлекать детей к планированию жизни группы на день и на более отдаленную перспективу. Обсуждать совместные проекты;</li> <li>- создавать условия и выделять время для самостоятельной творческой, познавательной деятельности детей по интересам.</li> </ul>
6-8 лет	научение, расширение сфер собственной компетентности	<ul style="list-style-type: none"> <li>- вводить адекватную оценку результата деятельности ребенка с одновременным признанием его усилий и указанием возможных путей и способов совершенствования продукта деятельности;</li> </ul>

	<p>в различных областях практической предметности, в том числе орудийной деятельности, а также информационная познавательная деятельность</p>	<ul style="list-style-type: none"> <li>- спокойно реагировать на неуспех ребенка и предлагать несколько вариантов исправления работы: повторное исполнение спустя некоторое время, доделывание, совершенствование деталей. Рассказывать детям о своих трудностях, которые испытывали при обучении новым видам деятельности;</li> <li>- создавать ситуации, позволяющие ребенку реализовать свою компетентность, обретая уважение и признание взрослых и сверстников;</li> <li>- обращаться к детям, с просьбой продемонстрировать свои достижения и научить его добиваться таких же результатов сверстников;</li> <li>- поддерживать чувство гордости за свой труд и удовлетворение его результатами;</li> <li>- создавать условия для различной самостоятельной творческой деятельности детей по их интересам и запросам, предоставлять детям на данный вид деятельности определенное время;</li> </ul> <p>при необходимости помогать детям решать проблемы при организации игры; - проводить планирование жизни группы на день, неделю, месяц с учетом интересов детей, стараться реализовывать их пожелания и предложения; - презентовать продукты детского творчества другим детям, родителям, педагогам (концерты, выставки и др.)</p>
--	---	---

### Способы поддержки детской инициативы по образовательным направлениям

Образовательная область	Создание условий	Позиция педагога
Социально – коммуникативное развитие	Предоставление детям свободы выбора игрового оборудования	<p>избегать представления об игре как регламентированном процессе «коллективной проработки знаний» не допускать диктата, навязывания в выборе детьми сюжета игры не подчинять игру строго дидактическим задачам содействовать «проживанию» ребенком той или иной ситуации с позиции разных социальных ролей создавать условия, обеспечивающие детям возможность строить дом, укрытия для сюжетных игр изучать и переносить семейный опыт различных видов игр (подвижных, настольных и др.) в группу</p>
Познавательное развитие	Обеспечение использования собственных, в том числе —ручных, действий в познании	Основная роль воспитателя организация ситуаций для познания детьми отношений между

	<p>различных количественных групп, дающих возможность накопления чувственного опыта предметно-количественного содержания</p> <p>Использование разнообразного дидактического наглядного материала, способствующего выполнению каждым ребенком действий с различными предметами, величинами</p> <p>Организация обучения детей, предполагающая использование детьми совместных действий в освоении различных понятий. Для этого на занятиях дети организуются в микрогруппы по 3-4 человека. Такая организация провоцирует активное речевое общение детей со сверстниками</p> <p>Организация речевого общения детей, обеспечивающая самостоятельное использование слов, обозначающих математические понятия, явления окружающей действительности -</p>	<p>предметами, когда ребенок сохраняет в процессе обучения чувство комфорта и уверенности в собственных силах</p> <p>Организация разнообразных форм взаимодействия: —педагог - дети, —дети – дети</p> <p>Психологическая перестройка позиции педагога на личностно-ориентированное взаимодействие с ребенком в процессе обучения, содержанием которого является формирование у детей средств и способов приобретения знаний в ходе специально организованной самостоятельной</p> <p>Фиксация успеха, достигнутого ребенком, его аргументация создает положительный эмоциональный фон для проведения обучения, способствует возникновению познавательного интереса.</p>
Речевое развитие	<p>Разнообразный дидактический материал для развития речи: картины (предметные и сюжетные), серии картин, раскраски, детские рисунки</p> <p>Альбомы с детскими фотографиями, отображающими различные события из жизни детей</p> <p>Книжный уголок с богатым подбором художественной литературы для детей, а также познавательной</p>	<p>Развивать активный и пассивный словарь детей, постоянно обогащать их словарный запас, поощрять к использованию новых слов</p> <p>Ежедневно использовать в работе с детьми дидактические речевые игры, отгадывание загадок, применять пословицы и поговорки, образные выражения</p> <p>В качестве одной из добрых традиций практиковать ежедневное чтение детям</p> <p>Поощрять стремление ребенка делать собственные умозаключения, внимательно выслушивать все его рассуждения, относиться к таким попыткам внимательно, с уважением</p> <p>поддерживать стремление ребенка рассказать о личном опыте, поделиться своими впечатлениями.</p> <p>Применять различные виды занятий</p>

		<p>(фронтальные, подгрупповые – работа в минигруппах, индивидуальные)</p> <p>Использовать дидактические речевые игры при реализации всех образовательных областей</p> <p>Организовывать речевое общение детей во время занятий по всем направлениям развития детей</p>
Художественно-эстетическое развитие	<p>Разнообразный дидактический материал: картины (предметные и сюжетные), серии картин, раскраски, детские рисунки</p> <p>Альбомы с детскими фотографиями, отображающими различные события из жизни детей</p> <p>Альбомы с репродукциями картин известных художников</p> <p>Подборка фотоиллюстраций с пейзажами и природными ландшафтами (детских фотографий в различном природном окружении)</p>	<p>При организации продуктивной деятельности детей применять различные приемы, не ограничиваясь прямым показом последовательности действий</p> <p>В старшем дошкольном возрасте избегать прямого показа и действий по инструкции, ограничиваясь словесной инструкцией</p> <p>Использовать практику работы педагога по созданию определенных художественных образов за одним столом с детьми, практиковать приемы «подглядывания», «списывания», «подражания» действиям педагога</p> <p>Практиковать выполнение коллективных работ</p> <p>Поощрять стремление детей к экспериментированию с различными изобразительными средствами, относиться к таким попыткам внимательно, с уважением; подсказывать, какие эффекты можно получить, используя несколько изобразительных средств</p> <p>Рассматривая вместе с детьми различные работы, рассуждать с ними о том, каким образом, с помощью каких выразительных средств мог быть получен тот или иной художественный эффект</p> <p>Применять различные виды занятий (фронтальные, подгрупповые – работа в минигруппах, индивидуальные)</p> <p>Использовать дидактические игры для развития сенсорных эталонов,</p>

		связанных с цветом и формой При развитии художественных способностей использовать симбиоз различных видов искусства (живопись, скульптуру, архитектуру, художественное слово, фольклор, музыку)
Физическое развитие	Создание условий в физкультурном зале, на площадке, в каждой группе, обеспечивающих двигательную активность и безопасность детей.	Поддерживать стремление детей к расширению двигательной самостоятельности при условии обеспечения безопасности. Использовать разнообразные формы двигательной активности.

**Особенности взаимодействия педагогического коллектива с семьями обучающихся.  
Цели и задачи партнерства с родителями(законными представителями)**

Одним из важнейших условий реализации Программы является сотрудничество педагогов с семьями воспитанников. Дети, педагоги и родители – основные участники образовательных отношений. Семья – жизненно необходимая среда дошкольника, определяющая путь развития его личности.

Семья является институтом первичной социализации и образования, который оказывает большое влияние на развитие ребенка в младенческом, раннем и дошкольном возрасте. Поэтому педагогам, реализующим образовательные программы дошкольного образования, необходимо учитывать в своей работе такие факторы, как условия жизни в семье, состав семьи, ее ценности и традиции, а также уважать и признавать способности и достижения родителей(законных представителей) в деле воспитания и развития их детей.

Тесное сотрудничество с семьей делает успешной работу школы. Только в диалоге обе стороны могут узнать, как ребенок ведет себя в другой жизненной среде. Обмен информацией о ребенке является основой для воспитательного партнерства между родителями(законными представителями) и воспитателями, то есть для открытого, доверительного и интенсивного сотрудничества обеих сторон в общем деле образования и воспитания детей.

Взаимодействие с семьей в духе партнерства в деле образования и воспитания детей является предпосылкой для обеспечения их полноценного развития.

Партнерство означает, что отношения обеих сторон строятся на основе совместной ответственности за воспитание детей. Кроме того, понятие «партнерство» подразумевает, что семья и школа равноправны, преследуют одни и те же цели и сотрудничают для их достижения. Согласие партнеров с общими целями и методами воспитания и сотрудничество в их достижении позволяют объединить усилия и обеспечить преемственность и взаимодополняемость в семейном и внесемейном образовании.

Особенно важен диалог между педагогом и семьей в случае наличия у ребенка отклонений в поведении или каких-либо проблем в развитии. Диалог позволяет совместно анализировать поведение или проблемы ребенка, выяснять причины проблем и искать подходящие возможности их решения. В диалоге проходит консультирование родителей(законных представителей) по поводу лучшей стратегии в образовании и воспитании, согласование мер, которые могут быть предприняты со стороны МБОУ «СОШ п.Опытный» и семьи.

Главными **целями** взаимодействия педагогического коллектива дошкольной группы «Радуга» МБОУ «СОШ п.Опытный» с семьями обучающихся дошкольного возраста являются:

обеспечение психолого-педагогической поддержки семьи и повышение компетентности родителей (законных представителей) в вопросах образования, охраны и укрепления здоровья детей младенческого, раннего и дошкольного возрастов; обеспечение единства подходов к воспитанию и обучению детей в условиях ДОО и семьи; повышение воспитательного потенциала семьи.

Достижение **этих целей** осуществляется через решение основных задач:

1) информирование родителей (законных представителей) и общественности относительно целей ДО, общих для всего образовательного пространства Российской Федерации, о мерах господдержки семьям, имеющим детей дошкольного возраста, а также об образовательной программе, реализуемой в ДОО;

2) просвещение родителей (законных представителей), повышение их правовой, психолого-педагогической компетентности в вопросах охраны и укрепления здоровья, развития и образования детей;

3) способствование развитию ответственного и осознанного родительства. как базовой основы благополучия семьи;

4) построение взаимодействия в форме сотрудничества и установления партнёрских отношений с родителями (законными представителями) детей младенческого, раннего и дошкольного возраста для решения образовательных задач;

5) вовлечение родителей (законных представителей) в образовательный процесс.

Построение взаимодействия с родителями (законными представителями) основано на следующих принципах:

1) приоритет семьи в воспитании, обучении и развитии ребёнка: в соответствии с Законом об образовании у родителей (законных представителей) обучающихся не только есть преимущественное право на обучение и воспитание детей, но именно они обязаны заложить основы физического, нравственного и интеллектуального развития личности ребёнка;

2) открытость: для родителей (законных представителей) должна быть доступна актуальная информация об особенностях пребывания ребёнка в группе; каждому из родителей (законных представителей) должен быть предоставлен свободный доступ в ДОО; между педагогами и родителями (законными представителями) необходим обмен информацией об особенностях развития ребёнка в ДОО и семье;

3) взаимное доверие, уважение и доброжелательность во взаимоотношениях педагогов и родителей (законных представителей): при взаимодействии педагогу необходимо придерживаться этики и культурных правил общения, проявлять позитивный настрой на общение и сотрудничество с родителями (законными представителями); важно этично и разумно использовать полученную информацию как со стороны педагогов, так и со стороны родителей (законных представителей) в интересах детей;

4) индивидуально-дифференцированный подход к каждой семье: при взаимодействии необходимо учитывать особенности семейного воспитания, потребности родителей (законных представителей) в отношении образования ребёнка, отношении к педагогу и ДОО, проводимым



мероприятиям; возможности включения родителей (законных представителей) в совместное решение образовательных задач;

5) возрастосообразность: при планировании и осуществлении взаимодействия необходимо учитывать особенности и характер отношений ребёнка с родителями (законными представителями), прежде всего, с матерью (преимущественно для детей младенческого и раннего возраста), обусловленные возрастными особенностями развития детей.

Деятельность педагогического коллектива по построению взаимодействия с родителями (законными представителями) обучающихся осуществляется по нескольким направлениям:

1) диагностико -аналитическое направление включает получение и анализ данных о семье каждого обучающегося, её запросах в отношении охраны здоровья и развития ребёнка; об уровне психолого-педагогической компетентности родителей (законных представителей); а также планирование работы с семьей с учётом результатов проведенного анализа; согласование воспитательных задач;

2) просветительское направление предполагает просвещение родителей (законных представителей) по вопросам особенностей психофизиологического и психического развития детей младенческого, раннего и дошкольного возрастов; выбора эффективных методов обучения и воспитания детей определенного возраста; ознакомление с актуальной информацией о государственной политике в области ДО, включая информирование о мерах господдержки семьям с детьми дошкольного возраста; информирование об особенностях реализуемой в ДОО образовательной программы; условиях пребывания ребёнка в группе ДОО; содержании и методах образовательной работы с детьми;

3) консультационное направление объединяет в себе консультирование родителей (законных представителей) по вопросам их взаимодействия с ребёнком, преодоления возникающих проблем воспитания и обучения детей, в том числе с ООП в условиях семьи; особенностей поведения и взаимодействия ребёнка со сверстниками и педагогом; возникающих проблемных ситуациях; способам воспитания и построения продуктивного взаимодействия с детьми младенческого, раннего и дошкольного возрастов; способам организации и участия в детских деятельности, образовательном процессе и другому.

Особое внимание в просветительской деятельности должно уделяться повышению уровня компетентности родителей (законных представителей) в вопросах здоровьесбережения ребёнка.

Реализация данной темы может быть осуществлена в процессе следующих направлений просветительской деятельности:

1) информирование о факторах, положительно влияющих на физическое и психическое здоровье ребёнка (рациональная организация режима дня ребёнка, правильное питание в семье, закаливание, организация двигательной активности, благоприятный психологический микроклимат в семье и спокойное общение с ребёнком и другое), о действии негативных факторов (переохлаждение, перегревание, перекармливание и другое), наносящих непоправимый вред здоровью ребёнка;

2) своевременное информирование о важности вакцинирования в соответствии с рекомендациями Национального календаря профилактических прививок и по эпидемическим показаниям;

3) информирование родителей (законных представителей) об актуальных задачах физического воспитания детей на разных возрастных этапах их развития, а также о возможностях ДОО и семьи в решении данных задач;

4) знакомство родителей (законных представителей) с оздоровительными мероприятиями, проводимыми в ДОО;

5) информирование родителей (законных представителей) о негативном влиянии на развитие детей систематического и бесконтрольного использования IT технологий (нарушение сна, возбудимость, изменения качества памяти, внимания, мышления; проблемы социализации и общения и другое).

Эффективность работы может быть повышена за счет привлечения к тематическим встречам профильных специалистов (медиков, нейропсихологов, физиологов, IT-специалистов и других).

Уважение, сопереживание и искренность являются важными позициями, способствующими позитивному проведению диалога.

Диалог с родителями(законными представителями) необходим также для планирования педагогической работы. Знание педагогами семейного уклада доверенных им детей позволяет эффективнее решать образовательные задачи, передавая детям дополнительный опыт.

Педагоги, в свою очередь, также должны делиться информацией с родителями(законными представителями) о своей работе и о поведении детей во время пребывания в МБОУ «СОШ п.Опытный». Родители(законные представители), как правило, хотят знать о возможностях сотрудничества, способствующего адаптации ребенка, его развитию, эффективному использованию предлагаемых форм образовательной работы.

В этом случае ситуативное взаимодействие способно стать настоящим образовательным партнерством.

#### **Виды взаимоотношений школы с семьями воспитанников:**

- **Сотрудничество** – общение на равных, где ни одной из сторон взаимодействия не принадлежит привилегия указывать, контролировать, оценивать.
- **Взаимодействие** – способ организации совместной деятельности, которая осуществляется на основании социальной перцепции и с помощью общения.

#### **Изменение позиции педагога для выстраивания взаимодействия и сотрудничества с семьями воспитанников:**

<i><b>Традиционная роль педагога</b></i>	<i><b>Педагог-партнер</b></i>
Выступающий лидер ( <i>указывает, как надо поступить</i> )	Гид ( <i>ведет, опираясь на инициативу участников</i> )
Руководит	Задаёт вопросы
Оценивает ребенка и предоставляет родителям информацию о его развитии	Спрашивает родителей о ребенке и вместе с ним оценивает его развитие
Ответы на все вопросы знает сам	Ищет решение проблем вместе с родителями
Ставит цель развития ребенка и группы в целом	Узнает цели и пожелания родителей в отношении их ребенка и группы в целом и добавляет к ним свои предложения
Ожидает, что родители будут относиться к нему как к знатоку-специалисту	Вместе с родителями обсуждает и находит те виды детской деятельности, которые подходят по условиям и стилю жизни

#### **Система взаимодействия МБОУ «СОШ п.Опытный» с семьями воспитанников**

<i><b>Направления взаимодействия</b></i>	<i><b>Формы взаимодействия</b></i>
Изучение семьи, запросов,	Социологическое обследование по определению

уровня психолого-педагогической компетентности. Семейных ценностей	социального статуса и микроклимата семьи; беседы (администрация, воспитатели, специалисты); наблюдения за процессом общения членов семьи с ребенком; анкетирование; проведение мониторинга потребностей семей в дополнительных услугах.
Информирование родителей	Рекламные буклеты; журнал для родителей; визитная карточка учреждения; информационные стенды; выставки детских работ; личные беседы; общение по телефону; индивидуальные записки; родительские собрания; родительский клуб; официальный сайт школы; общение по электронной почте; объявления; фотогазеты; памятки.
Консультирование родителей	Консультации по различным вопросам (индивидуальное, семейное, очное, дистанционное консультирование)
Просвещение и обучение родителей	По запросу родителей или по выявленной проблеме: педагогические гостиные; родительские клубы; семинары; семинары-практикумы; мастер-классы; приглашения специалистов; официальный сайт организации; персональные сайты педагогов или персональные web-страницы в сети Интернет; творческие задания; тренинги; подготовка и организация музейных экспозиций в школе; папки-передвижки; папки-раскладушки.
Совместная деятельность МБОУ «СОШ п.Опытный» и семьи	Дни открытых дверей; дни семьи; организация совместных праздников; семейный театр; совместная проектная деятельность; выставки семейного творчества; семейные фотоколлажи; субботники;

	экскурсии; походы; досуги с активным вовлечением родителей.
--	---

### Структурно-функциональная модель взаимодействия с семьей

<b>Информационно-аналитический блок</b>	Сбор и анализ сведений о родителях и детях; изучение семей, их трудностей и запросов; выявление готовности семьи сотрудничать со школой. Для сбора необходимой информации используется анкетирование: родителей с целью узнать их мнение по поводу работы педагогов группы; педагогов группы с целью выявления проблем взаимодействия с родителями
<b>Практический блок</b>	В рамках блока собирается информация, направленная на решение конкретных задач. К этой работе привлекаются медицинские работники, педагоги школы. Их работа строится на информации, полученной в рамках первого блока. Выявленные данные определяют формы и методы работы педагогов с семьями Данный блок включает работу по двум взаимосвязанным направлениям: Просвещение родителей, передача информации по тому или иному вопросу (лекции, индивидуальное и подгрупповое консультирование, информационные листы, листы-памятки). Организация продуктивного общения всех участников образовательных отношений, т.е. обмен мыслями, идеями, чувствами.
<b>Контрольно-оценочный блок</b>	Анализ эффективности (количественной и качественной) мероприятий, которые проводятся педагогами МБОУ «СОШ п.Опытный». Для осуществления контроля качества проведения того или иного мероприятия родителям предлагаются: оценочные листы, в которых они могут отразить свои отзывы; групповое обсуждение родителями и педагогами участия родителей в организационных мероприятиях в разных формах.

### Формы взаимодействия МБОУ «СОШ п.Опытный» с семьями воспитанников

#### *Информационно-аналитические формы*

**Цель:** сбор, обработка и использование данных о семье каждого воспитанника, об общекультурном уровне родителей, о наличии у них необходимых педагогических знаний, об отношении в семье к ребенку, о запросах, интересах и потребностях родителей в психолого-педагогической информации.  
Только на аналитической основе возможно осуществление индивидуального, личностно-

ориентированного подхода к ребенку в условиях дошкольного учреждения, повышение эффективности образовательной работы с детьми и построение грамотного общения с их родителями.	
<b>Анкетирование</b>	Используется с целью изучения семьи, выяснения образовательных потребностей родителей, установления контакта с ее членами, для согласования воспитательных воздействий на ребенка
<b>Опрос</b>	Метод сбора первичной информации, основанный на непосредственном (беседа, интервью) или опосредованном (анкета) социально-психологическом взаимодействии исследователя и опрашиваемого. Источником информации в данном случае служит словесное или письменное суждение человека.
<b>Интервью и беседа</b>	Позволяют получить исследователю ту информацию, которая заложена в словесных сообщениях опрашиваемых. Это, с одной стороны, позволяет изучать мотивы поведения, намерения, мнения и т.п. (все то, что неподвластно изучению другими методами), с другой – делает эту группу методов субъективной (не случайно у некоторых социологов существует мнение, что даже самая совершенная методика опроса никогда не может гарантировать полной достоверности информации).
<b>Познавательные формы</b>	
<b>Цель:</b> повышение психолого-педагогической культуры родителей. А значит, способствуют изменению взглядов родителей на воспитание ребенка в условиях семьи, развивают рефлексию. Кроме того, данные формы взаимодействия позволяют знакомить родителей с особенностями возрастного и психологического развития детей, рациональными методами и приемами воспитания для формирования их практических навыков.	
<b>Практикум</b>	Форма выработки у родителей педагогических умений по воспитанию детей, эффективному решению возникающих педагогических ситуаций, своеобразная тренировка педагогического мышления родителей-воспитателей
<b>Лекция</b>	Форма психолого-педагогического просвещения, раскрывающая сущность той или иной проблемы воспитания
<b>Дискуссия</b>	Обмен мнениями по проблемам воспитания. Это одна из интересных для родителей форм повышения уровня педагогической культуры, позволяющая включить их в обсуждение актуальных проблем, способствующая формированию умения всесторонне анализировать факты и явления, опираясь на накопленный опыт, стимулирующий активное педагогическое мышление
<b>Круглый стол</b>	Особенность этой формы состоит в том, что участники обмениваются мнением друг с другом при полном равноправии каждого
<b>Дебаты</b>	Обсуждение в форме заранее подготовленных выступлений представителей противостоящих, соперничающих сторон
<b>Педагогический совет с участием</b>	Главной целью совета является привлечение родителей к активному осмыслению проблем воспитания ребенка в семье на

<i>родителей</i>	основе учета его индивидуальных потребностей
<i>Общие родительские собрания</i>	Главной целью собрания является координация действий родительской общественности и педагогического коллектива по вопросам образования, воспитания, оздоровления и развития детей
<i>Групповые родительские собрания</i>	Действенная форма взаимодействия воспитателей с коллективом родителей, форма организованного ознакомления их с задачами, содержанием и методами воспитания детей определенного возраста в условиях детского сада и семьи
<i>Родительские вечера</i>	Прекрасно сплачивают родительский коллектив; это праздники общения с родителями друга своего ребенка, это праздники воспоминаний младенчества и детства собственного ребенка, это поиск ответов на вопросы, которые перед родителями ставит жизнь и собственный ребенок
<i>Родительские чтения</i>	Дают возможность родителям не только слушать лекции педагогов, но и изучать литературу по проблеме и участвовать в ее обсуждении
<i>Родительский тренинг</i>	Активная форма взаимодействия с родителями, которые хотят изменить свое отношение к поведению и взаимодействию с собственным ребенком, сделать его более открытым и доверительным
<i>Педагогическая беседа</i>	Обмен мнениями по вопросам воспитания и достижение единой точки зрения по этим вопросам, оказание родителям своевременной помощи
<i>Семейная гостиная</i>	Проводится с целью сплочения родителей и детского коллектива, тем самым оптимизируются детско-родительские отношения; помогает по-новому раскрыть внутренний мир детей, улучшить эмоциональный контакт между родителями и детьми
<i>Клубы для родителей</i>	Предполагают установление между педагогами и родителями доверительных отношений, способствуют осознанию педагогами значимости семьи в воспитании ребенка, а родителями – что педагоги имеют возможность оказать им помощь в решении возникающих трудностей воспитания
<i>Дни добрых дел</i>	Дни добровольной посильной помощи родителей группе, (ремонт игрушек, мебели, группы), помощь в создании развивающей предметно-пространственной среды. Такая форма позволяет налаживать атмосферу теплых, доброжелательных взаимоотношений между педагогами и родителями
<i>День открытых дверей</i>	Дает возможность познакомить родителей с дошкольной группой «Радуга», ее традициями, правилами, особенностями образовательной работы, заинтересовать ею и привлечь их к участию
<i>Неделя открытых дверей</i>	Родители в течение недели (в любое время) могут прийти в детский сад и понаблюдать за педагогическим процессом, режимными моментами, общением ребенка со сверстниками, глубже проникнуть в его интересы и потребности
<i>Ознакомительные дни</i>	Для родителей, дети которых не посещают школу

<b>Эпизодические посещения</b>	Предполагают постановку конкретных педагогических задач перед родителями: наблюдение за играми. Непосредственно образовательной деятельностью, поведением ребенка, его взаимоотношениями со сверстниками, а также за деятельностью педагога и ознакомление с режимом жизни детского сада; у родителей появляется возможность увидеть своего ребенка в обстановке, отличной от домашней
<b>Исследовательско-проектные, ролевые, имитационные и деловые игры</b>	В процессе этих игр участники не просто впитывают определенные знания, а конструируют новую модель действий, отношений; в процессе обсуждения участники игры с помощью специалистов пытаются проанализировать ситуацию со всех сторон и найти приемлемое решение
<b>Досуговые формы</b>	
<b>Цель:</b> установление теплых неформальных отношений между педагогами и родителями, а также более доверительных отношений между родителями и детьми	
<b>Праздники, утренники, мероприятия (концерты, соревнования)</b>	Помогают создать эмоциональный комфорт в группе, сблизить участников педагогического процесса
<b>Выставки работ родителей и детей, семейные вернисажи</b>	Демонстрируют результаты совместной деятельности родителей и детей
<b>Совместные походы и экскурсии</b>	Укрепляют детско-родительские отношения
<b>Письменные формы</b>	
<b>Еженедельные записки</b>	Записки, адресованные непосредственно родителям, сообщают семье о здоровье, настроении, поведении ребенка в группе, о его любимых занятиях и другую информацию
<b>Неформальные записки</b>	Воспитатели посылают с ребенком короткие записки домой, чтобы информировать семью о новом достижении ребенка или о только что освоенном навыке, поблагодарить семью за оказанную помощь; в них могут быть записи детской речи интересные высказывания ребенка; семьи также могут посылать в детский сад записки выражающие благодарность или содержащие просьбы
<b>Личные блокноты</b>	Могут каждый день курсировать между детским садом и семьей, чтобы делиться информацией о том, что происходит дома и в детском саду; семьи могут извещать воспитателей о таких семейных событиях, как дни рождения, новая работа, поездки, гости
<b>Письменные отчеты о развитии ребенка</b>	Эта форма может быть полезна при условии, если она не заменяет личных контактов
<b>Наглядно-информационные формы</b>	
<b>Цель:</b> ознакомление родителей с условиями, содержанием и методами воспитания детей в условиях дошкольной группы «Радуга». Позволяют правильно оценить деятельность педагогов, пересмотреть методы и приемы домашнего воспитания, объективно увидеть деятельность воспитателя	
<b>Информационно-</b>	Направлены на ознакомление родителей с дошкольным

<i>ознакомительные</i>	учреждением, особенностями его работы, с педагогами, занимающимися воспитанием детей, через <i>сайт в Интернете, «Летопись школы», выставки детских работ фотовыставки, рекламу в СМИ, информационные проспекты, видеофильмы</i>
<i>Информационно-просветительские</i>	Направлены на обогащение знаний родителей об особенностях развития и воспитания детей дошкольного возраста; их специфика заключается в том, что общение педагогов с родителями здесь не прямое, а опосредованное – через <i>газеты, организацию тематических выставок; информационные стенды; записи видеоклипов организации различных видов деятельности, режимных моментов; фотографии, выставки детских работ, ширмы, папки-передвижки</i>

### **Совместная деятельность педагогов, родителей, детей**

Определяющей целью разнообразной совместной деятельности в триаде «педагог-родители-дети» является удовлетворение не только базисных стремлений и потребностей ребенка, но и стремлений и потребностей родителей и педагогов.

Совместная деятельность воспитывающих взрослых организована в разнообразных традиционных и инновационных формах: акции, вечера музыки и поэзии; семейные гостиные, фестивали, семейные клубы, вечера вопросов и ответов, салоны, студии, праздники, прогулки, экскурсии, проектная деятельность, семейный театр.

Традиционными для дошкольной группы являются детские праздники, посвященные знаменательным событиям в жизни страны. Такими особыми днями стали: День матери, День отца, Новый год, День Победы, Международный День семьи (15 мая).

Развитие партнерских отношений с семьей открывает новые возможности для развития театрализованной деятельности детей и взрослых в форме подготовки выступления на Школьный фестиваль искусств.

Используется такая форма совместной деятельности, как проекты. Они меняют роль воспитывающих взрослых в управлении детским садом, в развитии партнерских отношений, помогают им научиться работать в «команде», овладеть способами коллективной мыслительной деятельности; освоить алгоритм создания проекта, отталкиваясь от потребностей ребенка; объединить усилия педагогов, родителей и детей с целью реализации проекта.

«Школа ответственного родительства» - это объединение родителей и воспитателей для решения общих проблем и совместных поисков эффективных форм помощи и поддержки ребенка. Тематика определяется родителями, встречи проходят ежеквартально в рамках тренингов и мастер – классов.

В МБОУ «СОШ п.Опытный» работает Консультационный пункт для родителей (законных представителей), где специалисты консультируют родителей по актуальным вопросам воспитания.

#### **Планируемые результаты сотрудничества с семьями воспитанников:**

- Сформированность у родителей представлений о сфере педагогической деятельности.
- Овладение родителями практическими умениями и навыками воспитания и обучения детей дошкольного возраста.

Формирование устойчивого интереса родителей к активному включению в общественную деятельность



## Рабочая программа воспитания

### Пояснительная записка

Программа воспитания является структурной компонентой основной образовательной программы дошкольного образования МБОУ «СОШ п.Опытный». В связи с этим в структуру Программы воспитания включены три раздела – целевой, содержательный и организационный, предусмотрев в каждом из них обязательную часть и часть, формируемую участниками образовательных отношений.

Под воспитанием понимается «деятельность, направленная на развитие личности, создание условий для самоопределения и социализации обучающихся на основе социокультурных, духовно-нравственных ценностей и принятых в российском обществе правил и норм поведения в интересах человека, семьи, общества и государства, формирование у обучающихся чувства патриотизма, гражданственности, уважения к памяти защитников Отечества и подвигам Героев Отечества, закону и правопорядку, человеку труда и старшему поколению, взаимного уважения, бережного отношения к культурному наследию и традициям многонационального народа Российской Федерации, природе и окружающей среде»

Программа воспитания дошкольной группы «Радуга» МБОУ «СОШ п. Опытный» Цивильского района Чувашской Республики основана на воплощении национального воспитательного идеала, который понимается как высшая цель образования, нравственное (идеальное) представление о человеке.

В основе процесса воспитания детей дошкольной группы «Радуга» МБОУ «СОШ п. Опытный» Цивильского района Чувашской Республики лежат конституционные и национальные ценности российского общества.

Традиционные ценности – это нравственные ориентиры, формирующие мировоззрение граждан России, передаваемые от поколения к поколению, лежащие в основе общероссийской гражданской идентичности и единого культурного пространства страны, укрепляющие гражданское единство, нашедшие свое уникальное, самобытное проявление в духовном, историческом и культурном развитии многонационального народа России .

Программа воспитания предусматривает приобщение детей к традиционным ценностям российского общества – жизнь, достоинство, права и свободы человека, патриотизм, гражданственность, служение Отечеству и ответственность за его судьбу, высокие нравственные идеалы, крепкая семья, созидательный труд, приоритет духовного над материальным, гуманизм, милосердие, справедливость, коллективизм, взаимопомощь и взаимоуважение, историческая память и преемственность поколений, единство народов России

Целевые ориентиры воспитания следует рассматривать как возрастные характеристики возможных достижений ребёнка, которые коррелируют с портретом выпускника ДОО и с традиционными ценностями российского общества. Целевые ориентиры рассматриваются как возрастные характеристики возможных достижений ребенка, которые коррелируют с портретом выпускника дошкольной группы «Радуга» МБОУ «СОШ п. Опытный» Цивильского района Чувашской Республики и с базовыми духовно-нравственными ценностями.

С учетом особенностей социокультурной среды, в которой воспитывается ребенок, в рабочей программе воспитания отражается взаимодействие участников образовательных отношений со всеми субъектами образовательных отношений. Только при подобном подходе возможно воспитать гражданина и патриота, раскрыть способности и таланты детей, подготовить их к жизни в высокотехнологичном, конкурентном обществе.

Для того чтобы эти ценности осваивались ребёнком, они должны находить свое отражение в основных направлениях воспитательной работы дошкольной группы «Радуга» МБОУ «СОШ п. Опытный» Цивильского района Чувашской Республики.

Ценности **Родины и природы** лежат в основе патриотического направления воспитания.

Ценности **человека, семьи, дружбы**, сотрудничества лежат в основе социального направления воспитания.

Ценность **знания** лежит в основе познавательного направления воспитания.

Ценность **здоровья** лежит в основе физического и оздоровительного направления воспитания.

Ценность **труда** лежит в основе трудового направления воспитания.

Ценности **культуры и красоты** лежат в основе этико-эстетического направления воспитания.

Реализация Программы воспитания основана на взаимодействии с разными субъектами образовательных отношений. Реализация Программы воспитания предполагает социальное партнерство с другими организациями.

Социальные институты	Содержание работы
МБОУ «СОШ п.Опытный»	Совместная деятельность по воспитанию и образованию детей Совместная деятельность в организации дошкольного обучения
Чувашский республиканский институт образования	Курсы повышения квалификации, участие в смотрах, семинарах, конференциях, обмен опытом, посещение выставок.
Культурно-спортивный комплекс п.Опытный	Коллективные посещения, праздники, вечера, встречи на базе КСК
Детская школа искусств им А. М. Михайлова	Коллективные посещения, праздники, концерты
Модельная библиотека КСК п.Опытный	Коллективные посещения, литературные вечера, встречи с библиотекарем, познавательные викторины на базе библиотеки для родителей и детей, создание семейной библиотеки, организация встреч с поэтами и писателями.
МБДОУ «Елочка» (п. Опытный) Дошкольные образовательные учреждения Цивильского района	Проведение методических объединений, консультации, методические встречи, обмен опытом
Цивильская районная больница	-проведение медицинского обследования; -связь медицинских работников по вопросам заболеваемости и профилактики
Пожарная часть №40	Экскурсии, встречи с работниками пожарной части, конкурсы по ППБ, консультации, инструктажи.
ОГИБДД МО МВД России «Цивильский»	Проведение бесед с детьми по правилам дорожного движения, участие в выставках, смотрах, конкурсах

ПДН МО МВД России «Цивильский», КДН и ЗП при администрации Цивильского района	Воспитательно-профилактическая работа с семьями детей, находящимися в социально опасном положении
--	--

### Целевой раздел

**Общая цель** воспитания в ДОО – личностное развитие дошкольников и создание условий для их позитивной социализации на основе базовых ценностей российского общества, что предполагает:

- 1) формирование первоначальных представлений о традиционных ценностях российского народа, социально приемлемых нормах и правилах поведения;
- 2) формирование ценностного отношения к окружающему миру (природному и социокультурному), другим людям, самому себе;
- 3) становление первичного опыта деятельности и поведения в соответствии с традиционными ценностями, принятыми в обществе нормами и правилами.

#### **Общие задачи** воспитания в ДОО:

- 1) содействовать развитию личности, основанному на принятых в обществе представлениях о добре и зле, должном и недопустимом;
- 2) способствовать становлению нравственности, основанной на духовных отечественных традициях, внутренней установке личности поступать согласно своей совести;
- 3) создавать условия для развития и реализации личностного потенциала ребёнка, его готовности к творческому самовыражению и саморазвитию, самовоспитанию;
- 4) осуществлять поддержку позитивной социализации ребёнка посредством проектирования и принятия уклада, воспитывающей среды, создания воспитывающих общностей. Задачи воспитания в дошкольной группе «Радуга» формируются на основе планируемых результатов достижения цели воспитания и реализуются в единстве с развивающими задачами, определенными действующими нормативными правовыми документами.

Задачи воспитания соответствуют основным направлениям воспитательной работы:

#### Патриотическое направление воспитания.

1) Цель патриотического направления воспитания – содействовать формированию у ребёнка личностной позиции наследника традиций и культуры, защитника Отечества и творца (созидателя), ответственного за будущее своей страны.

2) Ценности - Родина и природа лежат в основе патриотического направления воспитания. Чувство патриотизма возникает у ребёнка вследствие воспитания у него нравственных качеств, интереса, чувства любви и уважения к своей стране — России, своему краю, малой родине, своему народу и народу России в целом (гражданский патриотизм), ответственности, ощущения принадлежности к своему народу.

3) Патриотическое направление воспитания базируется на идее патриотизма как нравственного чувства, которое вырастает из культуры человеческого бытия, особенностей образа жизни и её уклада, народных и семейных традиций.

4) Работа по патриотическому воспитанию предполагает: формирование «патриотизма наследника», испытывающего чувство гордости за наследие своих предков (предполагает приобщение детей к истории, культуре и традициям нашего народа: отношение к труду, семье, стране и вере); «патриотизма защитника», стремящегося сохранить это наследие (предполагает развитие у детей готовности преодолевать трудности ради своей семьи, малой родины); «патриотизма соиздателя и творца», устремленного в будущее, уверенного в

благополучии и процветании своей Родины (предполагает конкретные каждодневные дела, направленные, например, на поддержание чистоты и порядка, опрятности и аккуратности, а в дальнейшем - на развитие всего своего населенного пункта, района, края, Отчизны в целом).

#### Духовно-нравственное направление воспитания.

1) Цель духовно-нравственного направления воспитания – формирование способности к духовному развитию, нравственному самосовершенствованию, индивидуально-ответственному поведению.

2) Ценности - жизнь, милосердие, добро лежат в основе духовно-нравственного направления воспитания.

3) Духовно-нравственное воспитание направлено на развитие ценностно-смысловой сферы дошкольников на основе творческого взаимодействия в детско-взрослой общности, содержанием которого является освоение социокультурного опыта в его культурно-историческом и личностном аспектах.

#### Социальное направление воспитания.

1) Цель социального направления воспитания – формирование ценностного отношения детей к семье, другому человеку, развитие дружелюбия, умения находить общий язык с другими людьми.

2) Ценности – семья, дружба, человек и сотрудничество лежат в основе социального направления воспитания.

3) В дошкольном детстве ребёнок начинает осваивать все многообразие социальных отношений и социальных ролей. Он учится действовать сообща, подчиняться правилам, нести ответственность за свои поступки, действовать в интересах других людей. Формирование ценностно-смыслового отношения ребёнка к социальному окружению невозможно без грамотно выстроенного воспитательного процесса, в котором проявляется личная социальная инициатива ребёнка в детско-взрослых и детских общностях.

4) Важной составляющей социального воспитания является освоение ребёнком моральных ценностей, формирование у него нравственных качеств и идеалов, способности жить в соответствии с моральными принципами и нормами и воплощать их в своем поведении. Культура поведения в своей основе имеет глубоко социальное нравственное чувство - уважение к человеку, к законам человеческого общества. Конкретные представления о культуре поведения усваиваются ребёнком вместе с опытом поведения, с накоплением нравственных представлений, формированием навыка культурного поведения.

#### Познавательное направление воспитания.

1) Цель познавательного направления воспитания – формирование ценности познания.

2) Ценность – познание лежит в основе познавательного направления воспитания.

3) В ДОО проблема воспитания у детей познавательной активности охватывает все стороны воспитательного процесса и является неременным условием формирования умственных качеств личности, самостоятельности и инициативности ребёнка. Познавательное и духовно-нравственное воспитание должны осуществляться в содержательном единстве, так как знания наук и незнание добра ограничивает и деформирует личностное развитие ребёнка.

4) Значимым является воспитание у ребёнка стремления к истине, становление целостной картины мира, в которой интегрировано ценностное, эмоционально окрашенное отношение к миру, людям, природе, деятельности человека.

#### Физическое и оздоровительное направление воспитания.

1) Цель физического и оздоровительного воспитания - формирование ценностного отношения детей к здоровому образу жизни, овладение элементарными гигиеническими навыками и правилами безопасности.

2) Ценности - жизнь и здоровье лежит в основе физического и оздоровительного направления воспитания.

3) Физическое и оздоровительное направление воспитания основано на идее охраны и укрепления здоровья детей, становления осознанного отношения к жизни как основоположной ценности и здоровью как совокупности физического, духовного и социального благополучия человека.

#### Трудовое направление воспитания.

1) Цель трудового воспитания - формирование ценностного отношения детей к труду, трудолюбию и приобщение ребёнка к труду.

2) Ценность – труд лежит в основе трудового направления воспитания.

3) Трудовое направление воспитания направлено на формирование и поддержку привычки к трудовому усилию, к доступному напряжению физических, умственных и нравственных сил для решения трудовой задачи; стремление приносить пользу людям. Повседневный труд постепенно приводит детей к осознанию нравственной стороны труда. Самостоятельность в выполнении трудовых поручений способствует формированию ответственности за свои действия.

#### Эстетическое направление воспитания.

1) Цель эстетического направления воспитания – способствовать становлению у ребёнка ценностного отношения к красоте.

2) Ценности – культура, красота, лежат в основе эстетического направления воспитания.

3) Эстетическое воспитание направлено на воспитание любви к прекрасному в окружающей обстановке, в природе, в искусстве, в отношениях, развитие у детей желания и умения творить. Эстетическое воспитание через обогащение чувственного опыта и развитие эмоциональной сферы личности влияет на становление нравственной и духовной составляющих внутреннего мира ребёнка.

Искусство делает ребёнка отзывчивее, добрее, обогащает его духовный мир, способствует воспитанию воображения, чувств. Красивая и удобная обстановка, чистота помещения, опрятный вид детей и взрослых содействуют воспитанию художественного вкуса.

#### Целевые ориентиры воспитания.

1) Деятельность воспитателя нацелена на перспективу становления личности и развития ребёнка. Поэтому планируемые результаты представлены в виде целевых ориентиров как обобщенные «портреты» ребёнка к концу раннего и дошкольного возрастов.

2) В соответствии с ФГОС ДО оценка результатов воспитательной работы не осуществляется, так как целевые ориентиры основной образовательной программы дошкольного образования не подлежат непосредственной оценке, в том числе в виде педагогической диагностики (мониторинга), и не являются основанием для их формального сравнения с реальными достижениями детей.

#### **Целевые ориентиры воспитания детей на этапе завершения освоения программы**

Направление воспитания	Ценности	Целевые ориентиры
------------------------	----------	-------------------

Патриотическое	Родина, природа	Любящий свою малую родину и имеющий представление о своей стране - России, испытывающий чувство привязанности к родному дому, семье, близким людям.
Духовно нравственное	Жизнь, милосердие, добро	Различающий основные проявления добра и зла, принимающий и уважающий традиционные ценности, ценности семьи и общества, правдивый, искренний, способный к сочувствию и заботе, к нравственному поступку. Способный не оставаться равнодушным к чужому горю, проявлять заботу; Самостоятельно различающий основные

Направление воспитания	Ценности	Целевые ориентиры
		отрицательные и положительные человеческие качества, иногда прибегая к помощи взрослого в ситуациях морального выбора.
Социальное	Человек, семья, дружба, сотрудничество	Проявляющий ответственность за свои действия и поведение; принимающий и уважающий различия между людьми. Владеющий основами речевой культуры. Дружелюбный и доброжелательный, умеющий слушать и слышать собеседника, способный взаимодействовать со взрослыми и сверстниками на основе общих интересов и дел.
Познавательное	Познание	Любознательный, наблюдательный, испытывающий потребность в самовыражении, в том числе творческом. Проявляющий активность, самостоятельность, инициативу в познавательной, игровой, коммуникативной и продуктивных видах деятельности и в самообслуживании. Обладающий первичной картиной мира на основе традиционных ценностей.

Физическое и оздоровительное	Здоровье, жизнь	Понимающий ценность жизни, владеющий основными способами укрепления здоровья - занятия физической культурой, закаливание, утренняя гимнастика, соблюдение личной гигиены и безопасного поведения и другое; стремящийся к сбережению и укреплению собственного здоровья и здоровья окружающих. Проявляющий интерес к физическим упражнениям и подвижным играм, стремление к личной и командной победе, нравственные и волевые качества. Демонстрирующий потребность в двигательной деятельности. Имеющий представление о некоторых видах спорта и активного отдыха.
Трудовое	Труд	Понимающий ценность труда в семье и в обществе на основе уважения к людям труда, результатам их деятельности. Проявляющий трудолюбие при
Направление воспитания	Ценности	Целевые ориентиры
		выполнении поручений и в самостоятельной деятельности.
Эстетическое	Культура и красота	Способный воспринимать и чувствовать прекрасное в быту, природе, поступках, искусстве. Стремящийся к отображению прекрасного в продуктивных видах деятельности.

### Содержательный раздел

Уклад образовательной организации.

СОШ п. Опытный открылась 1 сентября 1988 года и стала настоящим социокультурным центром поселка Опытный Цивильского района Чувашской Республики.

В МБОУ «СОШ п. Опытный» обучаются дети из многих населенных пунктов Цивильского района

Воспитательное пространство МБОУ «СОШ п. Опытный» представляет собой систему условий, возможностей для саморазвития личности, образуемых субъектами этого пространства - детьми, педагогами, родителями. Значительная часть семей связана со школой тесными узами: первые выпускники приводят сейчас сюда своих детей. Эта особенность играет важную роль в воспитательном процессе, способствует формированию благоприятного микроклимата, доверительных отношений, укреплению традиций, лучшему взаимопониманию родителей, учащихся и учителей не только в школе, но в поселении в целом.

Процесс воспитания и социализации во многом обусловлен краеведческим, культурологическим контекстом территории, определенным укладом жизни семей, в которых воспитываются дети. Сама среда обуславливает акценты на те ценности, которые формируются у подрастающего поколения: чувство любви к родному краю, уважительное отношение к национальным ценностям разных народов, своей истории, символам Отечества, народным традициям, природе. Это стимулирует социально-полезную деятельность учащихся во благо своей страны, республики, района, поселения.

МБОУ "СОШ п. Опытный"-победитель конкурса ОУ, внедряющих инновационные образовательные программы, на Премию Президента Российской Федерации. В 2010 г. школа стала победителем республиканского конкурса «Образовательная инициатива», в 2011 году- победитель республиканского конкурса «Сетевая коммуникация общеобразовательных учреждений» в номинации «Сельские средние общеобразовательные учреждения», в 2018, 2022гг. -победитель республиканского конкурса образовательных организаций на Грант Главы Чувашской Республики. В 2021 году школа стала победителем муниципального и республиканского этапов конкурса " Лучшая столовая школы" среди сельских школ, лауреатом Всероссийского конкурса" Лучшая столовая школы". Школа является победителем открытого публичного всероссийского смотря-конкурса образовательных организаций -2017, победителем всероссийского смотра-конкурса образовательных организаций «Школа Года 2020»; победителем многих республиканских и муниципальных конкурсов.

МБОУ «СОШ п. Опытный» активно включено в историко-культурный контекст территории и является настоящим культурным центром Опытного территориального отдела.

В дошкольной группе «Радуга» МБОУ «СОШ п. Опытный» Цивильского муниципального округа обучение и воспитание объединяются в целостный процесс на основе духовно -нравственных и социокультурных ценностей и принятых в обществе правил и норм поведения в интересах человека, семьи, общества. Основной целью педагогической работы дошкольной группы «Радуга» МБОУ «СОШ п. Опытный» является формирования общей культуры личности детей, в том числе ценностей здорового образа жизни, развития их социальных, нравственных, эстетических, интеллектуальных, физических качеств, инициативности, самостоятельности и ответственности ребенка, формирования предпосылок учебной деятельности.

Ведущей в воспитательном процессе является игровая деятельность. Игра широко используется в как самостоятельная форма работы с детьми и как эффективное средство и метод развития, воспитания и обучения в других организационных формах. Приоритет отдается творческим играм (сюжетно-ролевые, строительно-конструктивные, игры-драматизации и инсценировки, игры с элементами труда и художественно деятельности) и игры с правилами (дидактические, интеллектуальные, подвижные, хороводные т.п.).

Отдельное внимание уделяется самостоятельной деятельности воспитанников. Ее содержание и уровень зависят от возраста и опыта детей, запаса знаний, умений и навыков, уровня развития творческого воображения, самостоятельности, инициативы, организаторских способностей, а также от имеющейся материальной базы и качества педагогического руководства. Организованное проведение этой формы работы обеспечивается как непосредственным, так и опосредованным руководством со стороны воспитателя.

Индивидуальная работа с детьми всех возрастов проводится в свободные часы (во время утреннего приема, прогулок и т.п.) в помещениях и на свежем воздухе. Она организуется с целью активизации пассивных воспитанников, организации дополнительных занятий с отдельными детьми, которые нуждаются в дополнительном внимании и контроле, например, часто болеющими, хуже усваивающими учебный материал при фронтальной работе и т.д.

Воспитательный процесс в дошкольной группе «Радуга» МБОУ «СОШ п. Опытный» организуется в развивающей среде, которая образуется совокупностью природных, предметных, социальных условий и пространством собственного «Я» ребенка. Среда обогащается за счет не только количественного накопления, но и через улучшение качественных параметров: эстетичности, гигиеничности, комфортности, функциональной надежности и безопасности, открытости изменениям и динамичности, соответствия возрастным и половым особенностям детей, проблемной насыщенности и т.п. Воспитатели заботятся о том, чтобы дети свободно ориентировались в созданной среде, имели свободный доступ ко всем его составляющим, умели самостоятельно действовать в нем, придерживаясь норм и правил пребывания в различных помещениях и пользования материалами, оборудованием.



Большое значение в воспитательном процессе дошкольной группы «Радуга» МБОУ «СОШ п. Опытный» имеет физическое воспитание и развитие воспитанников. Успех этого направления зависит от правильной организации режима дня, двигательного, санитарно -гигиенического режимов, всех форм работы с детьми и других факторов. Двигательный режим в течение дня, недели определяется комплексно, в соответствии с возрастом детей. Оптимизация двигательного режима обеспечивается путем проведения различных подвижных, спортивных игр, упражнений, занятий физкультурой, организации детского туризма, самостоятельной двигательной деятельности и т.п.

Значительное внимание в воспитании детей уделяется труду, как части нравственного становления. Воспитательная деятельность направлена на формирование эмоциональной готовности к труду, элементарных умений и навыков в различных видах труда, интереса к миру труда взрослых людей. Важным аспектом является индивидуальный и дифференцированный подходы к детской личности (учет интересов, предпочтений, способностей, усвоенных умений, личностных симпатий при постановке трудовых заданий, объединении детей в рабочие подгруппы и т.д.) и моральная мотивация детского труда. Для дошкольной группы «Радуга» МБОУ «СОШ п. Опытный» важно интегрировать семейное и общественное дошкольное воспитание, сохранить приоритет семейного воспитания, активнее привлекать семьи к участию в учебно-воспитательном процессе. С этой целью проводятся родительские собрания, консультации, беседы и дискуссии, круглые столы, тренинги, викторины, дни открытых дверей, просмотры родителями отдельных форм работы с детьми, кружки, применяются средства наглядной пропаганды (информационные бюллетени, родительские уголки, тематические стенды, фотовыставки и др.), привлекаются родители к проведению праздников, развлечений, походов, экскурсий и др.

#### Общности образовательной организации.

Профессиональная общность – это устойчивая система связей и отношений между людьми, единство целей и задач воспитания, реализуемое всеми сотрудниками ДОО. Сами участники общности должны разделять те ценности, которые заложены в основу Программы. Основой эффективности такой общности является рефлексия собственной профессиональной деятельности.

Воспитатель, а также другие сотрудники должны:

□ быть примером в формировании полноценных и сформированных ценностных ориентиров, норм общения и поведения;

□ мотивировать детей к общению друг с другом, поощрять даже самые незначительные стремления к общению и взаимодействию;

□ поощрять детскую дружбу, стараться, чтобы дружба между отдельными детьми внутри группы сверстников принимала общественную направленность;

□ заботиться о том, чтобы дети непрерывно приобретали опыт общения на основе чувства доброжелательности;

□ содействовать проявлению детьми заботы об окружающих, учить проявлять чуткость к сверстникам, побуждать детей сопереживать, беспокоиться, проявлять внимание к заболевшему товарищу;

□ воспитывать в детях такие качества личности, которые помогают влиться в общество сверстников (организованность, общительность, отзывчивость, щедрость, доброжелательность и пр.);

□ учить детей совместной деятельности, насыщать их жизнь событиями,

которые сплачивали бы и объединяли ребят;

□ воспитывать в детях чувство ответственности перед группой за свое поведение.

Профессионально-родительская общность включает сотрудников ДОО и всех взрослых членов семей воспитанников, которых связывают не только общие ценности, цели развития и воспитания детей, но и уважение друг к другу. Основная задача – объединение усилий по воспитанию ребенка в семье и в ДОО. Зачастую поведение ребенка сильно различается дома и в ДОО. Без совместного обсуждения воспитывающими взрослыми особенностей ребенка невозможно выявление и в дальнейшем создание условий, которые необходимы для его оптимального и полноценного развития и воспитания.

Детско-взрослая общность. Для общности характерно содействие друг другу, сотворчество и сопереживание, взаимопонимание и взаимное уважение, отношение к ребенку как к полноправному человеку, наличие общих симпатий, ценностей и смыслов у всех участников общности.

Детско-взрослая общность является источником и механизмом воспитания ребенка. Находясь в общности, ребенок сначала приобщается к тем правилам и нормам, которые вносят взрослые в общность, а затем эти нормы усваиваются ребенком и становятся его собственными.

Общность строится и задается системой связей и отношений ее участников. В каждом возрасте и каждом случае она будет обладать своей спецификой в зависимости от решаемых воспитательных задач.

Детская общность. Общество сверстников – необходимое условие полноценного развития личности ребенка. Здесь он непрерывно приобретает способы общественного поведения,

под руководством воспитателя учится умению дружно жить, сообща играть, трудиться, заниматься, достигать поставленной цели. Чувство приверженности к группе сверстников рождается тогда, когда ребенок впервые начинает понимать, что рядом с ним такие же, как он сам, что свои желания необходимо соотносить с желаниями других.

Воспитатель должен воспитывать у детей навыки и привычки поведения, качества, определяющие характер взаимоотношений ребенка с другими людьми и его успешность в том или ином сообществе. Поэтому так важно придать детским взаимоотношениям дух доброжелательности, развивать у детей стремление и умение помогать как старшим, так и друг другу, оказывать сопротивление плохим поступкам, общими усилиями достигать поставленной цели.

Одним из видов детских общностей являются разновозрастные детские общности. В детском саду должна быть обеспечена возможность взаимодействия ребенка как со старшими, так и с младшими детьми. Включенность ребенка в отношения со старшими, помимо подражания и приобретения нового, рождает опыт послушания, следования общим для всех правилам, нормам поведения и традициям. Отношения с младшими – это возможность для ребенка стать авторитетом и образцом для подражания, а также пространство для воспитания заботы и ответственности.

Организация жизнедеятельности детей дошкольного возраста в разновозрастной группе обладает большим воспитательным потенциалом для инклюзивного образования.

Культура поведения воспитателя в общностях как значимая составляющая уклада. Культура поведения взрослых в детском саду направлена на создание воспитывающей среды как условия решения возрастных задач воспитания. Общая психологическая атмосфера, эмоциональный настрой группы, спокойная обстановка, отсутствие спешки, разумная сбалансированность планов – это необходимые условия нормальной жизни и развития детей. Воспитатель должен соблюдать кодекс нормы профессиональной этики и поведения:

педагог всегда выходит навстречу родителям и приветствует родителей и детей первым;

улыбка – всегда обязательная часть приветствия;

педагог описывает события и ситуации, но не даёт им оценки;

педагог не обвиняет родителей и не возлагает на них ответственность за поведение детей в детском саду;

тон общения ровный и дружелюбный, исключается повышение голоса;

уважительное отношение к личности воспитанника;

умение заинтересованно слушать собеседника и сопереживать ему;

умение видеть и слышать воспитанника, сопереживать ему;

уравновешенность и самообладание, выдержка в отношениях с детьми;

умение быстро и правильно оценивать сложившуюся обстановку и в то же время не торопиться с выводами о поведении и способностях воспитанников;

умение сочетать мягкий эмоциональный и деловой тон в отношениях с детьми;

умение сочетать требовательность с чутким отношением к воспитанникам;

знание возрастных и индивидуальных особенностей воспитанников;  соответствие внешнего вида статусу воспитателя детского сада.

### **Задачи воспитания в образовательных областях.**

Содержание программы воспитания дошкольной группы «Радуга» реализуется в ходе освоения детьми дошкольного возраста всех образовательных областей, обозначенных во ФГОС ДО, одной из задач которого является объединение воспитания и обучения в целостный образовательный процесс на основе духовно- нравственных и социокультурных ценностей, принятых в обществе правил и норм поведения в интересах человека, семьи, общества: социально-коммуникативное развитие; познавательное развитие; речевое развитие; художественно-эстетическое развитие; физическое развитие.

Реализация цели и задач данной Программы осуществляется в рамках нескольких направлений (модулях) воспитательной работы, определённых на основе базовых ценностей воспитания в России, которые не заменяют и не дополняют собой деятельность по пяти образовательным областям, а фокусируют процесс усвоения ребенком базовых ценностей в целостном образовательном процессе.

- Патриотическое направление воспитания - (модуль «Я и моя Родина»)
- Духовно-нравственное направление воспитания (модуль «Я в мире добра»)
- Социальное направление воспитания - (модуль «Я, моя семья и друзья»)
- Познавательное направление воспитания - (модуль «Хочу всё знать»)
- Физическое и оздоровительное направления воспитания- (модуль «Я и моё здоровье»)
- Трудовое направление воспитания - (модуль «Я люблю трудиться»)
- Эстетическое направление воспитания - (модуль «Я в мире прекрасного»).

Все перечисленные направления воспитания тесно взаимосвязаны между собой и обеспечивают интеграцию воспитательной деятельности во все образовательные области и во все виды детской деятельности в образовательном процессе, согласно ООП ДОО МБОУ «СОШ п.Опытный» Цивильского района Чувашской Республики. С целью согласования требований ФГОС ДО с концепцией Примерной программы, построенной на идее развития базовых направлений воспитания духовно-нравственных ценностей на уровне дошкольного образования, разработано содержание воспитательного процесса в рамках нескольких взаимосвязанных модулей.

#### Патриотическое направление воспитания

Ценности Родина и природа лежат в основе патриотического направления воспитания. Патриотизм – это воспитание в ребенке нравственных качеств, чувства любви, интереса к своей стране – России, своему краю, малой родине, своему народу и народу России в целом (гражданский патриотизм), ответственности, трудолюбия; ощущения принадлежности к своему народу.

Патриотическое направление воспитания строится на идее патриотизма как нравственного чувства, которое вырастает из культуры человеческого бытия, особенностей образа жизни и ее уклада, народных и семейных традиций.

Воспитательная работа в данном направлении связана со структурой самого понятия «патриотизм» и определяется через следующие взаимосвязанные компоненты:

- когнитивно -смысловой, связанный со знаниями об истории России, своего края, духовных и культурных традиций и достижений многонационального народа России;
- эмоционально-ценностный, характеризующийся любовью к Родине – России, уважением к своему народу, народу России в целом;
- регуляторно -волевой, обеспечивающий укоренение знаний в духовных и культурных традициях своего народа, деятельность на основе понимания ответственности за настоящее и будущее своего народа, России.

Задачи патриотического воспитания:

- 1) формирование любви к родному краю, родной природе, родному языку, культурному наследию своего народа;
- 2) воспитание любви, уважения к своим национальным особенностям и чувства собственного достоинства как представителя своего народа;
- 3) воспитание уважительного отношения к гражданам России в целом, своим соотечественникам и согражданам, представителям всех народов России, к ровесникам, родителям, соседям, старшим, другим людям вне зависимости от их этнической принадлежности;
- 4) воспитание любви к родной природе, природе своего края, России, понимания единства природы и людей и бережного ответственного отношения к природе.

При реализации указанных задач воспитатель ДОО должен сосредоточить свое внимание на нескольких основных направлениях воспитательной работы:

- ознакомлении детей с историей, героями, культурой, традициями России и своего народа;
- организации коллективных творческих проектов, направленных на приобщение детей к российским общенациональным традициям;
- формировании правильного и безопасного поведения в природе, осознанного отношения к растениям, животным, к последствиям хозяйственной деятельности человека.

#### Духовно-нравственное направление воспитания

Культура поведения в своей основе имеет глубоко социальное нравственное чувство – уважение к человеку, к законам человеческого общества. Культура отношений является делом не столько личным, сколько общественным. Конкретные представления о культуре поведения усваиваются ребенком вместе с опытом поведения, с накоплением нравственных представлений.

Воспитание гуманной духовно-нравственной и творческой личности, достойных будущих граждан России, путем приобщения их к нравственным и духовным ценностям отечественной культуры, а также освоения духовно – нравственных традиций русского народа.

Обучающие задачи:

1. Формировать духовно – нравственную личность ребенка.
2. Познакомить детей с историей русского и чувашского народа: бытом, обычаями, гостеприимством; продолжать знакомить детей с устным народным творчеством.
3. Дать представления и понятия о семье, об обществе, о российском народе и его культуре.
4. Познакомить детей с правилами доброй, совестливой нравственной жизни с людьми и миром, с правилами этикета на материале художественных произведений.

Воспитательные задачи:

1. Воспитывать стремление к доброте, правдивости, жизни по совести, любовь к Родине, ближнему, родной культуре; бережное отношение к природе; послушание, трудолюбие, вежливость.

2. Воспитывать уважение к нравственным нормам: учить различать добро и зло, развивать милосердие, сочувствие, доброжелательное отношение друг другу, воспитывать послушание; желание подражать благим образцам; жить по совести; формирование духовно-нравственных отношений.

Развивающие задачи:

1. Развивать духовно-нравственную личность, разумно сочетающую личные интересы с общественными.

2. Уметь выражать свой внутренний мир в творчестве: пении, рисовании, рассказывание стихов, сказок, в театрализациях.

3. Развивать навыки доброжелательного общения, внимания, терпения, усердия, способность различать нравственное и безнравственное.

4. Развивать интерес и любовь к национальной культуре, традициям, обычаям, обрядам.

5. Способствовать освоению ребёнком основных социальных ролей, моральных и этических норм.

6. Содействовать становлению духовно-нравственной личности с оптимистическим взглядом на жизнь.

#### Социальное направление воспитания

Ценности семья, дружба, человек и сотрудничество лежат в основе социального направления воспитания.

В дошкольном детстве ребенок открывает Личность другого человека и его значение в собственной жизни и жизни людей. Он начинает осваивать все многообразие социальных отношений и социальных ролей. Он учится действовать сообща, подчиняться правилам, нести ответственность за свои поступки, действовать в интересах семьи, группы. Формирование правильного ценностно-смыслового отношения ребенка к социальному окружению невозможно без грамотно выстроенного воспитательного процесса, в котором обязательно должна быть личная социальная инициатива ребенка в детско-взрослых и детских общностях. Важным аспектом является формирование у дошкольника представления о мире профессий взрослых, появление

к моменту подготовки к школе положительной установки к обучению в школе как важному шагу взросления.

Основная цель социального направления воспитания дошкольника заключается в формировании ценностного отношения детей к семье, другому человеку, развитию дружелюбия, создания условий для реализации в обществе.

Выделяются основные задачи социального направления воспитания.

1) Формирование у ребенка представлений о добре и зле, позитивного образа семьи с детьми, ознакомление с распределением ролей в семье, образами дружбы в фольклоре и детской литературе, примерами сотрудничества и взаимопомощи людей в различных видах деятельности (на материале истории России, ее героев), милосердия и заботы. Анализ поступков самих детей в группе в различных ситуациях.

2) Формирование навыков, необходимых для полноценного существования в обществе: эмпатии (сопереживания), коммуникабельности, заботы, ответственности, сотрудничества, умения договариваться, умения соблюдать правила.

3) Развитие способности поставить себя на место другого как проявление личностной зрелости и преодоление детского эгоизма.

При реализации данных задач воспитатель ДОО должен сосредоточить свое внимание на нескольких основных направлениях воспитательной работы:

организовывать сюжетно-ролевые игры (в семью, в команду и т. п.), игры с правилами, традиционные народные игры и пр.;

воспитывать у детей навыки поведения в обществе;

учить детей сотрудничать, организуя групповые формы в продуктивных видах деятельности;

учить детей анализировать поступки и чувства – свои и других людей;  организовывать коллективные проекты заботы и помощи;

создавать доброжелательный психологический климат в группе.

#### Познавательное направление воспитания

Ценность – знания. Цель познавательного направления воспитания – формирование ценности познания.

Значимым для воспитания ребенка является формирование целостной картины мира, в которой интегрировано ценностное, эмоционально окрашенное отношение к миру, людям, природе, деятельности человека.

Задачи познавательного направления воспитания:

1) развитие любознательности, формирование опыта познавательной инициативы;

2) формирование ценностного отношения к взрослому как источнику знаний;

3) приобщение ребенка к культурным способам познания (книги, интернет-источники, дискуссии и др.).

Направления деятельности воспитателя:

совместная деятельность воспитателя с детьми на основе наблюдения, сравнения, проведения опытов (экспериментирования), организации походов и экскурсий, просмотра доступных для восприятия ребенка познавательных фильмов, чтения и просмотра книг;

организация конструкторской и продуктивной творческой деятельности, проектной и исследовательской деятельности детей совместно со взрослыми;

организация насыщенной и структурированной образовательной среды, включающей иллюстрации, видеоматериалы, ориентированные на детскую аудиторию; различного типа конструкторы и наборы для экспериментирования.

#### Физическое и оздоровительное направление воспитания

Ценность – здоровье. Цель данного направления – сформировать навыки здорового образа жизни, где безопасность жизнедеятельности лежит в основе всего. Физическое развитие и освоение ребенком своего тела происходит в виде любой двигательной активности: выполнение бытовых обязанностей, игр, ритмики и танцев, творческой деятельности, спорта, прогулок.

Задачи по формированию здорового образа жизни:

обеспечение построения образовательного процесса физического воспитания детей (совместной и самостоятельной деятельности) на основе здоровьесберегающих технологий, и обеспечение условий для гармоничного физического и эстетического развития ребенка;

закаливание, повышение сопротивляемости к воздействию условий внешней среды;

укрепление опорно-двигательного аппарата; развитие двигательных способностей, обучение двигательным навыкам и умениям;

формирование элементарных представлений в области физической культуры, здоровья и безопасного образа жизни;

организация сна, здорового питания, выстраивание правильного режима дня;  воспитание экологической культуры, обучение безопасности жизнедеятельности.

Направления деятельности воспитателя:

организация подвижных, спортивных игр, в том числе традиционных народных игр, дворовых игр на территории детского сада;

создание детско-взрослых проектов по здоровому образу жизни;  введение оздоровительных традиций в ДОО.

Формирование у дошкольников культурно-гигиенических навыков является важной частью воспитания культуры здоровья. Воспитатель должен формировать у дошкольников понимание того, что чистота лица и тела, опрятность одежды отвечают не только гигиене и здоровью человека, но и социальным ожиданиям окружающих людей.

Особенность культурно-гигиенических навыков заключается в том, что они должны формироваться на протяжении всего пребывания ребенка в ДОО.

В формировании культурно-гигиенических навыков режим дня играет одну из ключевых ролей. Привыкая выполнять серию гигиенических процедур с определенной периодичностью, ребенок вводит их в свое бытовое пространство, и постепенно они становятся для него привычкой.

Формируя у детей культурно-гигиенические навыки, воспитатель ДОО должен сосредоточить свое внимание на нескольких основных направлениях воспитательной работы:  формировать у ребенка навыки поведения во время приема пищи;

формировать у ребенка представления о ценности здоровья, красоте и чистоте тела;

формировать у ребенка привычку следить за своим внешним видом;  включать информацию о гигиене в повседневную жизнь ребенка, в игру.

Работа по формированию у ребенка культурно-гигиенических навыков должна вестись в тесном контакте с семьей.

#### Трудовое направление воспитания

Ценность – труд. С дошкольного возраста каждый ребенок обязательно должен принимать участие в труде, и те несложные обязанности, которые он выполняет в детском саду и в семье, должны стать повседневными. Только при этом условии труд оказывает на детей определенное воспитательное воздействие и подготавливает их к осознанию его нравственной стороны.

Основная цель трудового воспитания дошкольника заключается в формировании ценностного отношения детей к труду, трудолюбию, а также в приобщении ребенка к труду. Можно выделить основные задачи трудового воспитания.

1) Ознакомление с доступными детям видами труда взрослых и воспитание положительного отношения к их труду, познание явлений и свойств, связанных с преобразованием материалов и природной среды, которое является следствием трудовой деятельности взрослых и труда самих детей.

2) Формирование навыков, необходимых для трудовой деятельности детей, воспитание навыков организации своей работы, формирование элементарных навыков планирования.

3) Формирование трудового усилия (привычки к доступному дошкольнику напряжению физических, умственных и нравственных сил для решения трудовой задачи).

При реализации данных задач воспитатель ДОО должен сосредоточить свое внимание на нескольких направлениях воспитательной работы:

показать детям необходимость постоянного труда в повседневной жизни, использовать его возможности для нравственного воспитания дошкольников;

воспитывать у ребенка бережливость (беречь игрушки, одежду, труд и старания родителей, воспитателя, сверстников), так как данная черта непременно сопряжена с трудолюбием;

предоставлять детям самостоятельность в выполнении работы, чтобы они

почувствовали ответственность за свои действия;

собственным примером трудолюбия и занятости создавать у детей соответствующее настроение, формировать стремление к полезной деятельности;

связывать развитие трудолюбия с формированием общественных мотивов труда, желанием приносить пользу людям.

#### Эстетическое направление воспитания

Ценности – культура и красота. Можно выделить основные задачи эстетического воспитания:

1) формирование культуры общения, поведения, этических представлений;

2) воспитание представлений о значении опрятности и красоты внешней, ее влиянии на внутренний мир человека;

3) развитие предпосылок ценностно-смыслового восприятия и понимания произведений искусства, явлений жизни, отношений между людьми;

4) воспитание любви к прекрасному, уважения к традициям и культуре родной страны и других народов;

5) развитие творческого отношения к миру, природе, быту и к окружающей ребенка действительности;

6) формирование у детей эстетического вкуса, стремления окружать себя прекрасным, создавать его.

Для того чтобы формировать у детей культуру поведения, воспитатель ДОО должен сосредоточить свое внимание на нескольких основных направлениях воспитательной работы:

учить детей уважительно относиться к окружающим людям, считаться с их делами, интересами, удобствами;

воспитывать культуру общения ребенка, выражающуюся в общительности, этикет вежливости, предупредительности, сдержанности, умении вести себя в общественных местах;

воспитывать культуру речи: называть взрослых на «вы» и по имени и отчеству; не перебивать говорящих и выслушивать других; говорить четко, разборчиво, владеть голосом;

воспитывать культуру деятельности, что подразумевает умение обращаться с игрушками, книгами, личными вещами, имуществом ДОО; умение подготовиться к предстоящей деятельности, четко и последовательно выполнять и заканчивать ее, после завершения привести в порядок рабочее место, аккуратно убрать все за собой; привести в порядок свою одежду.

Цель эстетического воспитания – становление у ребенка ценностного отношения к красоте. Эстетическое воспитание через обогащение чувственного опыта и развитие эмоциональной сферы личности влияет на становление нравственной и духовной составляющей внутреннего мира ребенка.

Направления деятельности воспитателя по эстетическому воспитанию предполагают следующее:

выстраивание взаимосвязи художественно-творческой деятельности самих детей с воспитательной работой через развитие восприятия, образных представлений, воображения и творчества;

уважительное отношение к результатам творчества детей, широкое включение их произведений в жизнь ДОО;

организацию выставок, концертов, создание эстетической развивающей среды и др.;

формирование чувства прекрасного на основе восприятия художественного слова на русском и родном языке;

реализация вариативности содержания, форм и методов работы с детьми по разным направлениям эстетического воспитания.



Решение задач воспитания в рамках образовательной области «Социально-коммуникативное развитие» направлено на приобщение детей к ценностям «Родина», «Природа», «Семья», «Человек», «Жизнь», «Милосердие», «Добро», «Дружба», «Сотрудничество», «Труд». Это предполагает решение задач нескольких направлений воспитания:

воспитание любви к своей семье, своему населенному пункту, родному краю, своей стране; воспитание уважительного отношения к ровесникам, родителям (законным представителям), соседям, другим людям вне зависимости от их этнической принадлежности; воспитание ценностного отношения к культурному наследию своего народа, к нравственным и культурным традициям России; содействие становлению целостной картины мира, основанной на представлениях о добре и зле, прекрасном и безобразном, правдивом и ложном; воспитание социальных чувств и навыков: способности к сопереживанию, общительности, дружелюбия, сотрудничества, умения соблюдать правила, активной личностной позиции.

создание условий для возникновения у ребёнка нравственного, социально значимого поступка, приобретения ребёнком опыта милосердия и заботы; поддержка трудового усилия, привычки к доступному дошкольнику напряжению физических, умственных и нравственных сил для решения трудовой задачи; формирование способности бережно и уважительно относиться к результатам своего труда и труда других людей.

Решение задач воспитания в рамках образовательной области «Познавательное развитие» направлено на приобщение детей к ценностям «Человек», «Семья», «Познание», «Родина» и «Природа», что предполагает:

воспитание отношения к знанию как ценности, понимание значения образования для человека, общества, страны; приобщение к отечественным традициям и праздникам, к истории и достижениям родной страны, к культурному наследию народов России; воспитание уважения к людям – представителям разных народов России независимо от их этнической принадлежности; воспитание уважительного отношения к государственным символам страны (флагу, гербу, гимну); воспитание бережного и ответственного отношения к природе родного края, родной страны, приобретение первого опыта действий по сохранению природы.

Решение задач воспитания в рамках образовательной области «Речевое развитие» направлено на приобщение детей к ценностям «Культура», «Красота», что предполагает: владение формами речевого этикета, отражающими принятые в обществе

правила и нормы культурного поведения; воспитание отношения к родному языку как ценности, умения чувствовать красоту языка, стремления говорить красиво (на правильном, богатом, образном языке).

Решение задач воспитания в рамках образовательной области «Художественно-эстетическое развитие» направлено на приобщение детей к ценностям «Красота», «Культура», «Человек», «Природа», что предполагает: воспитание эстетических чувств (удивления, радости, восхищения, любви) к различным объектам и явлениям окружающего мира (природного, бытового, социокультурного), к произведениям разных видов, жанров и стилей искусства (в соответствии с возрастными особенностями); приобщение к традициям и великому культурному наследию русского народа, шедеврам мировой художественной культуры с целью раскрытия ценностей «Красота», «Природа», «Культура»; становление эстетического, эмоционально-ценностного отношения к окружающему миру для гармонизации внешнего мира и внутреннего мира ребёнка; формирование целостной картины мира на основе интеграции

интеллектуального и эмоционально-образного способов его освоения детьми; создание условий для выявления, развития и реализации творческого потенциала каждого ребёнка с учётом его индивидуальности, поддержка его готовности к творческой самореализации и сотворчеству с другими людьми (детьми и взрослыми).

Решение задач воспитания в рамках образовательной области «Физическое развитие» направлено на приобщение детей к ценностям «Жизнь», «Здоровье», что предполагает: формирование у ребёнка возрастосообразных представлений о жизни, здоровье и физической культуре; становление эмоционально-ценностного отношения к здоровому образу жизни, интереса к физическим упражнениям, подвижным играм, закаливанию организма, к овладению гигиеническими нормами и правилами; воспитание активности, самостоятельности, уверенности, нравственных и волевых качеств.

Формы совместной деятельности в образовательной организации.

Работа с родителями (законными представителями).

Важнейшим условием обеспечения целостного развития личности ребенка является развитие конструктивного взаимодействия с семьей.

*Ведущая цель* — создание необходимых условий для формирования ответственных взаимоотношений с семьями воспитанников и развития компетентности родителей (способности разрешать разные типы социально-педагогических ситуаций, связанных с воспитанием ребенка); обеспечение права родителей на уважение и понимание, на участие в жизни дошкольной группы.

*Основные задачи взаимодействия дошкольной группы с семьей:*

- изучение отношения педагогов и родителей к различным вопросам воспитания, обучения, развития детей, условий организации разнообразной деятельности в детском саду и семье;
- знакомство педагогов и родителей с лучшим опытом воспитания в дошкольной группе и семье, а также с трудностями, возникающими в семейном и общественном воспитании дошкольников;
- информирование друг друга об актуальных задачах воспитания и обучения детей и о возможностях дошкольной группы и семьи в решении данных задач;
- создание в дошкольной группе условий для разнообразного по содержанию и формам сотрудничества, способствующего развитию конструктивного взаимодействия педагогов и родителей с детьми;
- привлечение семей воспитанников к участию в совместных с педагогами мероприятиях, организуемых в районе (республике);
- поощрение родителей за внимательное отношение к разнообразным стремлениям и потребностям ребенка, создание необходимых условий для их удовлетворения в семье.

#### **Основные направления и формы работы с семьей**

1. Знакомство с семьей: встречи-знакомства, анкетирование, опрос семей.

2. Информирование родителей о ходе образовательного процесса: дни открытых дверей, индивидуальные и групповые консультации, родительские собрания, оформление информационных стендов, организация выставок детского творчества, приглашение родителей на детские концерты и праздники, создание памяток, переписка по электронной почте.

Широко используются возможности социальных сетей, родительских чатов сети, официальный сайт МБОУ «СОШ п.Опытный».

3. Образование родителей: проведение родительских собраний, лекций, семинаров, семинаров-практикумов, проведение мастер-классов, тренингов и пр.

4. Совместная деятельность: привлечение родителей к организации конкурсов, концертов, семейных праздников, прогулок, к участию в детской исследовательской и проектной деятельности.

Просвещению родителей способствует оформление визуального ряда посредством создания и размещения стендов, альбомов.

• **Нетрадиционные формы организации общения педагогов и родителей**

<i>Направление</i>	<i>Цель использования</i>	<i>Формы проведения общения</i>
Информационно-аналитическое	Выявление интересов, потребностей, запросов родителей, уровня их педагогической грамотности	Проведение социологических опросов Анкеты Индивидуальные беседы
Познавательное	Ознакомление родителей с возрастными и психологическими особенностями детей дошкольного возраста. Формирование у родителей практических навыков воспитания детей	Семинары-практикумы Проведение собраний, консультаций в нетрадиционной форме Мини-собрания Устные педагогические журналы Тренинги Коворкинги
Досуговые	Установление эмоционального контакта между педагогами, родителями, детьми	Совместный досуг, праздники Выставки работ родителей и детей Общешкольные КТД
Наглядно-информационные: ознакомительные; -просветительские	Ознакомление родителей с работой дошкольного учреждения, особенностями воспитания детей. Формирование у родителей знаний о воспитании и развитии детей	Буклеты Дни открытых дверей Открытые просмотры занятий и других видов деятельности детей Выпуск стенгазет

**Совместная деятельность педагогов, родителей, детей**

Определяющей целью разнообразной совместной деятельности в триаде «педагоги - родители-дети» является удовлетворение не только базисных стремлений и потребностей ребенка, но и стремлений и потребностей родителей и педагогов.

Совместная деятельность воспитывающих взрослых организована в разнообразных традиционных и инновационных формах: акции, вечера музыки и поэзии; семейные гостиные, фестивали, семейные клубы, вечера вопросов и ответов, салоны, студии, праздники, прогулки, экскурсии, проектная деятельность, семейный театр.

Традиционными для дошкольной группы являются детские праздники, посвященные знаменательным событиям в жизни страны. Такими особыми днями стали: День матери, День отца, Новый год, День Победы, Международный День семьи (15 мая).

Развитие партнерских отношений с семьей открывает новые возможности для развития театрализованной деятельности детей и взрослых в форме подготовки выступления на Школьный фестиваль искусств.

Используется такая форма совместной деятельности, как проекты. Они меняют роль воспитывающих взрослых в управлении детским садом, в развитии партнерских отношений, помогают им научиться работать в «команде», овладеть способами коллективной мыслительной деятельности; освоить алгоритм создания проекта, отталкиваясь от потребностей ребенка; объединить усилия педагогов, родителей и детей с целью реализации проекта.

«Школа ответственного родительства» - это объединение родителей и воспитателей для решения общих проблем и совместных поисков эффективных форм помощи и поддержки

ребенка. Тематика определяется родителями, встречи проходят ежеквартально в рамках тренингов и мастер – классов.

В МБОУ «СОШ п.Опытный» работает Консультационный пункт для родителей (законных представителей), где специалисты консультируют родителей по актуальным вопросам воспитания.

События образовательной организации.

Событие – это форма совместной деятельности ребенка и взрослого, в которой активность взрослого приводит к приобретению ребенком собственного опыта переживания той или иной ценности. Для того чтобы стать значимой, каждая ценность воспитания должна быть понята, раскрыта и принята ребенком совместно с другими людьми в значимой для него общности.

Этот процесс происходит стихийно, но для того, чтобы вести воспитательную работу, он должен быть направлен взрослым.

Воспитательное событие – это спроектированная взрослым образовательная ситуация. В каждом воспитательном событии педагог продумывает смысл реальных и возможных действий детей и смысл своих действий в контексте задач воспитания. Событием может быть не только организованное мероприятие, но и спонтанно возникшая ситуация, и любой режимный момент, традиции утренней встречи детей, индивидуальная беседа, общие дела, совместно реализуемые проекты и пр. Планируемые и подготовленные педагогом воспитательные события проектируются в соответствии с календарным планом воспитательной работы дошкольной группы «Радуга», ситуацией развития конкретного ребенка.

Проектирование событий организовано в следующих формах:

□ разработка и реализация значимых событий в ведущих видах деятельности (детско-взрослый спектакль, построение эксперимента, совместное конструирование, спортивные игры и др.);

□ проектирование встреч, общения детей со старшими, младшими, ровесниками, с взрослыми, с носителями воспитательно значимых культурных практик (искусство, литература, прикладное творчество и т. д.), профессий, культурных традиций народов России;

□ создание творческих детско-взрослых проектов (празднование Дня Защитника Отечества с приглашением ветеранов боевых действий и т. д.).

Образовательное событие выступает как новый формат совместной детско-взрослой деятельности. Событие – это захватывающая, достаточно длительная (от нескольких дней до нескольких недель) игра, где участвуют все – дети, и взрослые, при этом «руководят» всем дети. В данной деятельности взрослый находит и вводит в детское сообщество такую проблемную ситуацию, которая заинтересует детей и подтолкнёт их к поиску решения.

Развитие ситуации будет зависеть в первую очередь от творческой фантазии детей.

Задачи педагога:

- заронить в детское сообщество проблемную ситуацию, которая заинтересует детей;
- дать детям возможность разворачивать действия по своему пониманию оказывая им, при необходимости, деликатное содействие, избегая прямых подсказок и указаний;
- помогать детям планировать событие так, чтобы они смогли реализовать свои планы;
- насыщать событие образовательными возможностями, когда дети на деле могут применить свои знания и умения в счёте, письме, измерении, рисовании, конструировании и других видах деятельности. Проектная деятельность

Один из важнейших элементов пространства детской реализации. Главное условие эффективности проектной деятельности – чтобы проект был действительно детским, то есть был задуман и реализован детьми, при этом взрослый создаёт условия для самореализации.

Задачи педагога:

- заметить проявление детской инициативы;
- помочь ребёнку (детям) осознать и сформулировать свою идею; -при необходимости, помочь в реализации проекта, не забирая при этом инициативу;

-помочь детям в представлении (презентации) своих проектов;  
 -помочь участникам проекта и окружающим осознать пользу и значимость полученного результата.

Свободная игра предполагает свободную игровую деятельность детей, для которой созданы необходимые условия (время, место, материал) и взрослый проявляет невмешательство, за исключением помощи при взаимодействии детей и в целях развития детской игры.

Задачи педагога:

- создавать условия для детских игр (время, место, материал);
- развивать детскую игру;
- помогать детям взаимодействовать в игре;
- не вмешиваться в детскую игру, давая детям проявить себя и свои способности.

Совместная деятельность в образовательных ситуациях.

Совместная деятельность в образовательных ситуациях является ведущей формой организации совместной деятельности взрослого и ребёнка по освоению ООП ДО, в рамках которой возможно решение конкретных задач воспитания.

Воспитание в образовательной деятельности осуществляется в течение всего времени пребывания ребёнка в ДОО.

Совместная деятельность в образовательных ситуациях является ведущей формой организации совместной деятельности взрослого и ребенка по освоению Программы, в рамках которой решаются конкретные задачи воспитания.

Воспитание в образовательной деятельности осуществляется в течение всего времени пребывания ребенка.

Основные формы организации совместной деятельности, представленные в Программе, обеспечивают её воспитательный потенциал.

В дошкольной группе «Радуга» используются следующие виды организации совместной деятельности в образовательных ситуациях:

- ситуативная беседа, рассказ, советы, вопросы;
- социальное моделирование, воспитывающая (проблемная) ситуация, составление рассказов из личного опыта;
- чтение художественной литературы с последующим обсуждением и выводами, сочинение рассказов, историй, сказок, заучивание и чтение стихов наизусть;
- разучивание и исполнение песен, театрализация, драматизация, этюды- инсценировки;
- рассматривание и обсуждение картин и книжных иллюстраций, просмотр видеороликов, презентаций, мультфильмов;
- организация выставок (книг, репродукций картин, тематических или авторских, детских поделок и тому подобное),
- экскурсии (в музей, в общеобразовательную организацию и тому подобное), посещение спектаклей, выставок;
- игровые методы (игровая роль, игровая ситуация, игровое действие и другие);
- демонстрация собственной нравственной позиции педагогом, личный пример педагога, приучение к вежливому общению, поощрение (одобрение, тактильный контакт, похвала, поощряющий взгляд).

Организация предметно-пространственной среды.

Предметно-пространственная среда школы соответствуют требованиям Стандарта и санитарно-эпидемиологическим требованиям.

Пространство группы организуется в виде хорошо разграниченных зон («центры», «уголки»), оснащенных большим количеством развивающих материалов (книги, игрушки, материалы для творчества, развивающее оборудование и пр.). Все предметы доступны детям.

Подобная организация пространства позволяет дошкольникам выбирать интересные для себя занятия, чередовать их в течение дня, а педагогу дает возможность эффективно организовывать образовательный процесс с учетом индивидуальных особенностей детей.

Оснащение уголков меняется в соответствии с тематическим планированием образовательного процесса.

- Оборудование микросреды безопасное, здоровьесберегающее, эстетически привлекательное, развивающее.

- Обеспечение самостоятельной индивидуальной деятельности (насыщение пространства специальным подобранным материалом, ставя ребенка в позицию активного деятеля).

- Обеспечение возможности для исследований (необходимые материалы, пособия и приборы - часы, весы, календари, вода, глина, речной песок и т.д).

Планирование интерьера групповой комнаты:

- уголок сюжетно-ролевой игры,
- книжный уголок,
- уголок природы
- уголок для детского экспериментирования и опытов,
- зона для настольно-печатных игр,
- выставка, где размещаются материалы по ознакомлению с искусством, предметы искусства, материалы и оборудования для детской изобразительной деятельности,

- уголки для самостоятельной деятельности детей - конструктивной, изобразительной, театрализованной, музыкальной.

- игровые центры с крупными блоками для изменения игрового пространства;

Предметно-пространственная среда дошкольной группы обеспечивает разнообразную самостоятельную и совместную деятельность детей. Для этого:

- материалы во всех центрах в группах связаны с ТЕМОЙ. Тема должна быть узнаваемой: через насыщение среды играми, книгами, дидактическими пособиями и т.д.; через продукты деятельности детей: рисунки (индивидуальные и групповые), поделки, книжки-самodelки, макеты, схемы, графики и т.д., выполненные детьми как самостоятельно, так и вместе с родителями, педагогами;

- задания, игры и другие материалы разнообразны и носят разноуровневый характер, т.е. учитывают зону актуального и ближайшего развития каждого ребенка. Каждый ребенок имеет возможность выбрать для себя не слишком сложную и не слишком легкую игру, задание и т.д.;

- дети знают, чем они могут сегодня заниматься. Педагог рассказывает детям, что нового есть в группе по теме и чем они могут заняться (реклама среды).

Обновление содержания дошкольного образования предусматривает индивидуализацию образовательного процесса. Естественно, элементы индивидуализации отражаются в развивающей образовательной среде групп:

- различные варианты использования фотографий детей;
- семейные фотографии;
- продукты детской деятельности, индивидуальные выставки;
- игры, изготовленные совместно с детьми;
- различные способы информирования родителей о жизни детей в детском саду, о достижениях детей и т.д.

Кроме различных материалов (игровых, спортивных и др.) образовательное пространство оснащено техническими средствами обучения и воспитания. Процесс информатизации в дошкольных учреждениях обусловлен требованиями современного развивающегося общества, где педагог должен идти в ногу со временем, использовать новые технологии в воспитании и образовании. В детском саду сформирована новая образовательная среда, включающая высокотехнологичные информационные средства обучения и развития дошкольников:

мультимедийные проекторы; ноутбук для работы с детьми.

В МБОУ «СОШ п. Опытный» функционируют тренажерный и физкультурный залы, актовый зал, библиотека, Центр образования Цифрового и гуманитарного профилей «Точка роста», школьный историко-краеведческий музей им. А. Г. Викторова, бассейн, кабинет хореографии.

Территория МБОУ «СОШ п. Опытный» решает образовательные задачи. На пришкольном участке организован цветник. Цветущие растения создают прекрасную визуальную среду: развивают восприятие, благотворно действуют на психику, улучшают настроение, вызывают положительные эмоции.

Таким образом, развивающая предметно-пространственная среда дошкольной группы обеспечивает максимальную реализацию образовательного потенциала пространства не только группы, но и всей территории.

#### Социальное партнерство.

Реализация воспитательного потенциала социального партнерства предусматривает участие представителей организаций-партнеров в проведении отдельных мероприятий, в проведении занятий в рамках дополнительного образования; проведение на базе организаций-партнеров различных мероприятий, событий и акций воспитательной направленности; реализацию различных проектов воспитательной направленности, совместно разрабатываемых детьми, родителями (законными представителями) и педагогами с организациями-партнерами.

Социальные партнеры	Содержание работы
МБОУ «СОШ п.Опытный» г.	Совместная деятельность по воспитанию и образованию детей Совместная деятельность в организации предшкольного обучения
Чувашский республиканский институт образования	Курсы повышения квалификации, участие в смотрах, семинарах, конференциях, обмен опытом, посещение выставок.
Культурно-спортивный комплекс п.Опытный	Коллективные посещения, праздники, вечера, встречи на базе КСК
Детская школа искусств им А. М. Михайлова	Коллективные посещения, праздники, концерты
Модельная библиотека КСК п.Опытный	Коллективные посещения, литературные вечера, встречи с библиотекарем, познавательные викторины на базе библиотеки для родителей и детей, создание семейной библиотеки, организация встреч с поэтами и писателями.
МБДОУ «Елочка» (п. Опытный) Дошкольные образовательные учреждения	Проведение методических объединений, консультации, методические встречи, обмен опытом

Цивильского района	
Цивильская районная больница	-проведение медицинского обследования; -связь медицинских работников по вопросам заболеваемости и профилактики
Пожарная часть №40	Экскурсии, встречи с работниками пожарной части, конкурсы по ППБ, консультации, инструктажи.
ОГИБДД МО МВД России «Цивильский»	Проведение бесед с детьми по правилам дорожного движения, участие в выставках, смотрах-конкурсах
ПДН МО МВД России «Цивильский», КДН и ЗП при администрации Цивильского района	Воспитательно-профилактическая работа с семьями детей, находящимися в социально опасном положении
Организации и предприятия	Проведение экскурсий

### **Организационный раздел Программы воспитания**

#### Кадровое обеспечение

МБОУ «СОШ п.Опытный» укомплектовано кадрами, имеющими необходимую квалификацию для решения задач, определённых основной образовательной программой дошкольного образовательного учреждения, способными к инновационной профессиональной деятельности.

Основой для разработки должностных инструкций, содержащих конкретный перечень должностных обязанностей работников, с учётом особенностей организации труда и управления, а также прав, ответственности и компетентности работников образовательного учреждения служат квалификационные характеристики, представленные в Едином квалификационном справочнике должностей руководителей, специалистов и служащих (раздел «Квалификационные характеристики должностей работников образования»).

В целях эффективной реализации Программы созданы условия для:

- профессионального развития педагогических и руководящих работников, в том числе их дополнительного профессионального образования (районные методические объединения, семинары, научно-практическая конференция, курсы повышения квалификации);
- консультативной поддержки педагогических работников по вопросам образования и охраны здоровья детей;
- организационно-методическое сопровождение процесса реализации Программы, (педагогический совет, семинар, семинар-практикум, конкурс педагогического мастерства и др.)

#### Нормативно-методическое обеспечение

Перечень локальных правовых документов МБОУ «СОШ п.Опытный» Цивильского муниципального округа Чувашской Республики, в которые внесены изменения после принятия основной образовательной программы по воспитанию:



-Основная общеобразовательная программа дошкольного образования МБОУ «СОШ п.Опытный» Цивильского района Чувашской Республики

-Рабочая программа воспитания.

Для реализации программы воспитания используется практическое руководство «Воспитателю о воспитании (на платформе Институт воспитания. рф.)

Требования к условиям работы с особыми категориями детей.

Инклюзия (дословно – «включение») – это готовность образовательной системы принять любого ребенка независимо от его индивидуальных особенностей (психофизиологических, социальных, психологических, этнокультурных, национальных, религиозных и др.) и обеспечить ему оптимальную социальную ситуацию развития.

Инклюзия является ценностной основой уклада ДОО и основанием для проектирования воспитывающих сред, деятельностей и событий.

**На уровне уклада:** ДОО инклюзивное образование – это норма для воспитания, реализующая такие социокультурные ценности, как забота, принятие, взаимоуважение, взаимопомощь, совместность, сопричастность, социальная ответственность. Эти ценности должны разделяться всеми участниками образовательных отношений в ДОО.

**На уровне воспитывающих сред:** ППС строится как максимально доступная для детей с ОВЗ; событийная воспитывающая среда ДОО обеспечивает возможность включения каждого ребенка в различные формы жизни детского сообщества; рукотворная воспитывающая среда обеспечивает возможность демонстрации уникальности достижений каждого ребенка.

**На уровне общности:** формируются условия освоения социальных ролей, ответственности и самостоятельности, сопричастности к реализации целей и смыслов сообщества, приобретается опыт развития отношений между детьми, родителями, воспитателями. Детская и детско-взрослая общность в инклюзивном образовании развиваются на принципах заботы, взаимоуважения и сотрудничества в совместной деятельности.

**На уровне деятельностей:** педагогическое проектирование совместной деятельности в разновозрастных группах, в малых группах детей, в детско-родительских группах обеспечивает условия освоения доступных навыков, формирует опыт работы в команде, развивает активность и ответственность каждого ребенка в социальной ситуации его развития.

**На уровне событий:** проектирование педагогами ритмов жизни, праздников и общих дел с учетом специфики социальной и культурной ситуации развития каждого ребенка обеспечивает возможность участия каждого в жизни и событиях группы, формирует личностный опыт, развивает самооценку и уверенность ребенка в своих силах. Событийная организация должна обеспечить переживание ребенком опыта самостоятельности, счастья и свободы в коллективе детей и взрослых.

Основными условиями реализации Программы воспитания в дошкольных образовательных организациях, реализующих инклюзивное образование, являются:

- 1) полноценное проживание ребенком всех этапов детства (младенческого, раннего и дошкольного возраста), обогащение (амплификация) детского развития;
- 2) построение воспитательной деятельности с учетом индивидуальных особенностей каждого ребенка, при котором сам ребенок становится активным субъектом воспитания;
- 3) содействие и сотрудничество детей и взрослых, признание ребенка полноценным участником (субъектом) образовательных отношений;
- 4) формирование и поддержка инициативы детей в различных видах детской деятельности;
- 5) активное привлечение ближайшего социального окружения к воспитанию ребенка.

Задачами воспитания детей с ОВЗ в условиях дошкольной образовательной организации являются:

1) формирование общей культуры личности детей, развитие их социальных, нравственных, эстетических, интеллектуальных, физических качеств, инициативности, самостоятельности и ответственности;

2) формирование доброжелательного отношения к детям с ОВЗ и их семьям со стороны всех участников образовательных отношений;

3) обеспечение психолого-педагогической поддержки семье ребенка с особенностями в развитии и содействие повышению уровня педагогической компетентности родителей;

4) обеспечение эмоционально-положительного взаимодействия детей с окружающими в целях их успешной адаптации и интеграции в общество;

5) расширение у детей с различными нарушениями развития знаний и представлений об окружающем мире;

6) взаимодействие с семьей для обеспечения полноценного развития детей с ОВЗ;

7) охрана и укрепление физического и психического здоровья детей, в том числе их эмоционального благополучия;

8) объединение обучения и воспитания в целостный образовательный процесс на основе духовно-нравственных и социокультурных ценностей и принятых в обществе правил и норм поведения в интересах человека, семьи, общества.

Программа предполагает создание следующих условий, обеспечивающих достижение целевых ориентиров в работе с особыми категориями детей:

1) направленное на формирование личности взаимодействие взрослых с детьми, предполагающее создание таких ситуаций, в которых каждому ребёнку с особыми образовательными потребностями предоставляется возможность выбора деятельности, партнера и средств; учитываются особенности деятельности, средств её реализации, ограниченный объем личного опыта детей особых категорий;

2) формирование игры как важнейшего фактора воспитания и развития ребёнка с особыми образовательными потребностями, с учётом необходимости развития личности ребёнка, создание условий для самоопределения и социализации детей на основе социокультурных, духовно-нравственных ценностей и принятых в российском обществе правил и норм поведения;

3) создание воспитывающей среды, способствующей личностному развитию особой категории дошкольников, их позитивной социализации, сохранению их индивидуальности, охране и укреплению их здоровья и эмоционального благополучия;

4) доступность воспитательных мероприятий, совместных и самостоятельных, подвижных и статичных форм активности с учётом особенностей развития и образовательных потребностей ребёнка; речь идет не только о физической доступности, но и об интеллектуальной, когда созданные условия воспитания и применяемые правила должны быть понятны ребёнку с особыми образовательными потребностями;

5) участие семьи как необходимое условие для полноценного воспитания ребёнка дошкольного возраста с особыми образовательными потребностями.

## **ОРГАНИЗАЦИОННЫЙ РАЗДЕЛ**

### **Психолого-педагогические условия реализации ООП ДО**

Успешная реализация Программы обеспечивается следующими психолого-педагогическими условиями:

1) признание детства как уникального периода в становлении человека, понимание неповторимости личности каждого ребёнка, принятие воспитанника таким, какой он есть, со всеми

его индивидуальными проявлениями; проявление уважения к развивающейся личности, как высшей ценности, поддержка уверенности в собственных возможностях и способностях у каждого воспитанника;

2) решение образовательных задач с использованием как новых форм организации процесса образования (проектная деятельность, образовательная ситуация, образовательное событие, обогащенные игры детей в центрах активности, проблемно-обучающие ситуации в рамках интеграции образовательных областей и другое), так и традиционных (фронтальные, подгрупповые, индивидуальные занятия). При этом занятие рассматривается как дело, занимательное и интересное детям, развивающее их; деятельность, направленная на освоение детьми одной или нескольких образовательных областей, или их интеграцию с использованием разнообразных педагогически обоснованных форм и методов работы, выбор которых осуществляется педагогом; 3) обеспечение преемственности содержания и форм организации образовательного процесса в ДОО, в том числе дошкольного и начального общего уровней образования (опора на опыт детей, накопленный на предыдущих этапах развития, изменение форм и методов образовательной работы, ориентация на стратегический приоритет непрерывного образования - формирование умения учиться);

4) учёт специфики возрастного и индивидуального психофизического развития обучающихся (использование форм и методов, соответствующих возрастным особенностям детей; видов деятельности, специфических для каждого возрастного периода, социальной ситуации развития);

5) создание развивающей и эмоционально комфортной для ребёнка образовательной среды, способствующей эмоционально-ценностному, социально-личностному, познавательному, эстетическому развитию ребёнка и сохранению его индивидуальности, в которой ребёнок реализует право на свободу выбора деятельности, партнера, средств и прочее;

6) построение образовательной деятельности на основе взаимодействия взрослых с детьми, ориентированного на интересы и возможности каждого ребёнка и учитывающего социальную ситуацию его развития;

7) индивидуализация образования (в том числе поддержка ребёнка, построение его образовательной траектории) и оптимизация работы с группой детей, основанные на результатах педагогической диагностики (мониторинга);

8) оказание ранней коррекционной помощи детям с ООП, в том числе с ОВЗ на основе специальных психолого-педагогических подходов, методов, способов общения и условий, способствующих получению ДО, социальному развитию этих детей, в том числе посредством организации инклюзивного образования;

9) совершенствование образовательной работы на основе результатов выявления запросов родительского и профессионального сообщества;

10) психологическая, педагогическая и методическая помощь и поддержка, консультирование родителей (законных представителей) в вопросах обучения, воспитания и развития детей, охраны и укрепления их здоровья;

11) вовлечение родителей (законных представителей) в процесс реализации образовательной программы и построение отношений сотрудничества в соответствии с образовательными потребностями и возможностями семьи обучающихся;

12) формирование и развитие профессиональной компетентности педагогов, психолого-педагогического просвещения родителей (законных представителей) обучающихся;

13) непрерывное психолого-педагогическое сопровождение участников образовательных отношений в процессе реализации ООП в ДОО, обеспечение вариативности его

содержания, направлений и форм, согласно запросам родительского и профессионального сообществ;

14) взаимодействие с различными социальными институтами (сферы образования, культуры, физкультуры и спорта, другими социально-воспитательными субъектами открытой образовательной системы), использование форм и методов взаимодействия, востребованных современной педагогической практикой и семьей, участие всех сторон взаимодействия в совместной социально-значимой деятельности;

15) использование широких возможностей социальной среды, социума как дополнительного средства развития личности, совершенствования процесса её социализации;

16) предоставление информации об ООП семье, заинтересованным лицам, вовлеченным в образовательную деятельность, а также широкой общественности;

17) обеспечение возможностей для обсуждения ООП, поиска, использования материалов, обеспечивающих её реализацию, в том числе в информационной среде.

Особенности организации развивающей предметно-пространственной среды.

Развивающая предметно-пространственная среда школы соответствуют требованиям Стандарта и санитарно-эпидемиологическим требованиям

Развивающая предметно-пространственная среда в школе *обеспечивает реализацию основной образовательной программы*. Развивающая предметно-пространственная среда – часть образовательной среды, представленная специально организованным пространством (помещениями, прилегающими и другими территориями, предназначенными для реализации Программы), материалами, оборудованием, электронными образовательными ресурсами (в том числе развивающими компьютерными играми) и средствами обучения и воспитания детей дошкольного возраста, охраны и укрепления их здоровья, предоставляющими возможность учета особенностей и коррекции недостатков их развития.

ООП обеспечивает:

– охрану и укрепление физического и психического здоровья и эмоционального благополучия детей, в том числе с учетом специфики информационной социализации и рисков Интернет-ресурсов, проявление уважения к их человеческому достоинству, чувствам и потребностям, формирование и поддержку положительной самооценки, уверенности в собственных возможностях и способностях, в том числе при взаимодействии детей друг с другом и в коллективной работе;

– максимальную реализацию образовательного потенциала пространства школы, группы и прилегающих территорий, приспособленных для реализации образовательной программы, а также материалов, оборудования и инвентаря для развития детей дошкольного возраста в соответствии с потребностями каждого возрастного этапа, охраны и укрепления их здоровья, возможностями учета особенностей и коррекции недостатков их развития;

– построение вариативного развивающего образования, ориентированного на возможность свободного выбора детьми материалов, видов активности, участников совместной деятельности и общения как с детьми разного возраста, так и со взрослыми, а также свободу в выражении своих чувств и мыслей;

– создание условий для ежедневной трудовой деятельности и мотивации непрерывного самосовершенствования и профессионального развития педагогических работников, а также содействие в определении собственных целей, личных и профессиональных потребностей и мотивов;

– открытость дошкольного образования и вовлечение родителей (законных представителей) непосредственно в образовательную деятельность, осуществление их поддержки в деле образования и воспитания детей, охране и укреплении их здоровья, а также поддержки образовательных инициатив внутри семьи;

– построение образовательной деятельности на основе взаимодействия взрослых с детьми, ориентированного на уважение достоинства и личности, интересы и возможности каждого ребенка и учитывающего социальную ситуацию его развития и соответствующие возрастные и индивидуальные особенности (недопустимость как искусственного ускорения, так и искусственного замедления развития детей);

– создание равных условий, максимально способствующих реализации различных образовательных программ в школе, для детей, принадлежащих к разным национально-культурным, религиозным общностям и социальным слоям, а также имеющих различные (в том числе ограниченные) возможности здоровья.

РППС (Развивающая предметно-пространственная среда) обладает свойствами открытой системы и выполняет образовательную, воспитывающую, мотивирующую функции. Среда должна быть не только развивающей, но и развивающейся.

Предметно-пространственная среда школы обеспечивает возможность реализации разных видов детской активности, в том числе с учетом специфики информационной социализации детей и правил безопасного пользования Интернетом: игровой, коммуникативной, познавательно-исследовательской, двигательной, конструирования, восприятия произведений словесного, музыкального и изобразительного творчества, продуктивной деятельности и пр. в соответствии с потребностями каждого возрастного этапа детей, охраны и укрепления их здоровья, возможностями учета особенностей и коррекции недостатков их развития.

РППС школы создается педагогами для развития индивидуальности каждого ребенка с учетом его возможностей, уровня активности и интересов, поддерживая формирование его индивидуальной траектории развития.

Для выполнения этой задачи РППС должна быть:

1) *содержательно-насыщенной* – включать средства обучения (в том числе технические и информационные), материалы (в том числе расходные), инвентарь, игровое, спортивное и оздоровительное оборудование, которые позволяют обеспечить игровую, познавательную, исследовательскую и творческую активность всех категорий детей, экспериментирование с материалами, доступными детям; двигательную активность, в том числе развитие крупной и мелкой моторики, участие в подвижных играх и соревнованиях; эмоциональное благополучие детей во взаимодействии с предметно-пространственным окружением; возможность самовыражения детей;

2) *трансформируемой* – обеспечивать возможность изменений РППС в зависимости от образовательной ситуации, в том числе меняющихся интересов, мотивов и возможностей детей;

3) *полифункциональной* – обеспечивать возможность разнообразного использования составляющих РППС (например, детской мебели, матов, мягких модулей, ширм, в том числе природных материалов) в разных видах детской активности;

4) *доступной* – обеспечивать свободный доступ воспитанников (в том числе детей с ограниченными возможностями здоровья) к играм, игрушкам, материалам, пособиям, обеспечивающим все основные виды детской активности;

5) *безопасной* – все элементы РППС должны соответствовать требованиям по обеспечению надежности и безопасности их использования, такими как санитарно-эпидемиологические правила и нормативы и правила пожарной безопасности, а также правила безопасного пользования Интернетом.

Для обеспечения образовательной деятельности в *социально-коммуникативной области необходимо следующее.*

В групповых и других помещениях, предназначенных для образовательной деятельности детей (музыкальном, спортивном залах, зимнем саду, изостудии, театре и др.), создаются условия для общения и совместной деятельности детей как со взрослыми, так и со сверстниками в разных групповых сочетаниях. Дети должны иметь возможность собираться для игр и занятий всей группой вместе, а также объединяться в малые группы в соответствии со своими интересами. На

прилегающих территориях также должны быть выделены зоны для общения и совместной деятельности больших и малых групп детей из разных возрастных групп и взрослых, в том числе для использования методов проектирования как средств познавательно-исследовательской деятельности детей.

Дети должны иметь возможность безопасного беспрепятственного доступа к объектам инфраструктуры Организации, а также к играм, игрушкам, материалам, пособиям, обеспечивающим все основные виды детской активности.

В школе обеспечена *доступность* предметно-пространственной среды для воспитанников, в том числе детей с ограниченными возможностями здоровья и детей-инвалидов.

Предметно-пространственная среда школы обеспечивает условия для *физического и психического развития, охраны и укрепления здоровья, коррекции и компенсации недостатков развития детей.*

Для этого в групповых и других помещениях достаточно пространства для свободного передвижения детей, а также выделены помещения или зоны для разных видов двигательной активности детей – бега, прыжков, лазания, метания и др.

В школе имеется оборудование, инвентарь и материалы для развития крупной моторики и содействия двигательной активности, материалы и пособия для развития мелкой моторики.

ВМБОУ «СОШ п.Опытный» созданы условия для проведения диагностики состояния здоровья детей, медицинских процедур, коррекционных и профилактических мероприятий.

Предметно-пространственная среда *обеспечивает условия для эмоционального благополучия детей и комфортной работы педагогических и учебно-вспомогательных сотрудников.*

Предметно-пространственная среда обеспечивает условия для *развития игровой и познавательно-исследовательской деятельности* детей.

Для этого в групповых помещениях и на прилегающих территориях пространство организовано так, чтобы можно было играть в различные, в том числе сюжетно-ролевые игры. В групповых помещениях и на прилегающих территориях должны находиться оборудование, игрушки и материалы для разнообразных сюжетно-ролевых и дидактических игр, в том числе предметы-заместители.

Предметно-пространственная среда *обеспечивает условия для познавательно-исследовательского развития детей* (выделены помещения или зоны, оснащенные оборудованием и информационными ресурсами, приборами и материалами для разных видов познавательной деятельности детей – книжный уголок, библиотека, зимний сад, огород, живой уголок и др.).

Предметно-пространственная среда *должна обеспечивать условия для художественно-эстетического развития детей.* Помещения Организации и прилегающие территории должны быть оформлены с художественным вкусом; выделены помещения или зоны, оснащенные оборудованием и материалами для изобразительной, музыкальной, театрализованной деятельности детей.

В школе созданы условия для *информатизации образовательного процесса.*

Компьютерно -техническое оснащение используется для различных целей:

– для демонстрации детям познавательных, художественных, мультипликационных фильмов, литературных, музыкальных произведений и др.;

– для поиска в информационной среде материалов, обеспечивающих реализацию основной образовательной программы;

– для предоставления информации о Программе семье, всем заинтересованным лицам, вовлеченным в образовательную деятельность, а также широкой общественности;

– для обсуждения с родителями (законными представителями)детей вопросов, связанных с реализацией Программы и т. п.

Для организации РППС в семейных условиях родителям(законным представителям) также рекомендуется ознакомиться с образовательной программой Организации, которую посещает

ребенок, для соблюдения единства семейного и общественного воспитания. Знакомство с Программой будет способствовать конструктивному взаимодействию семьи и Организации в целях поддержки индивидуальности ребенка.

Материально-техническое обеспечение ООП ДО, обеспеченность методическими материалами и средствами обучения и воспитания.

В МБОУ «СОШ п.Опытный» созданы материально-технические условия, обеспечивающие:

- 1) возможность достижения обучающимися планируемых результатов освоения Федеральной программы;
- 2) выполнение ДОО требований санитарно-эпидемиологических правил и гигиенических нормативов, содержащихся в СП 2.4.3648-20, СанПиН 2.3/2.4.3590-20 «Санитарно-эпидемиологические требования к организации общественного питания населения», утверждённых постановлением Главного государственного санитарного врача Российской Федерации от 27 октября 2020 г. №32 (зарегистрировано Министерством юстиции Российской Федерации 11 ноября 2020 г., регистрационный № 60833), действующим до 1 января 2027 года (далее - СанПиН 2.3/2.4.3590-20), СанПиН 1.2.3685-21:

3) выполнение требований:

– **санитарно-эпидемиологических правил и нормативов:**

- к условиям размещения организаций, осуществляющих образовательную деятельность,
- оборудованию и содержанию территории,
- помещениям, их оборудованию и содержанию,
- естественному и искусственному освещению помещений,
- отоплению и вентиляции,
- водоснабжению и канализации,
- организации питания,
- медицинскому обеспечению,
- приему детей в организации, осуществляющие образовательную деятельность,
- организации режима дня,
- организации физического воспитания,
- личной гигиене персонала;

– **пожарной безопасности и электробезопасности;**

– **охране здоровья воспитанников и охране труда работников** Организации;

- 4) возможность для беспрепятственного доступа воспитанников с ограниченными возможностями здоровья, в т. ч. детей-инвалидов, к объектам инфраструктуры организации, осуществляющей образовательную деятельность.

МБОУ «СОШ п. Опытный» имеет необходимое для всех видов образовательной деятельности воспитанников (в т. ч. детей с ограниченными возможностями здоровья и детей-инвалидов), педагогической, административной и хозяйственной деятельности оснащение и оборудование:

**мебель**

№ п/п	Наименование товара	Ед. изм.	Кол-во
1	КРОВАТЬ ЛДСП БАБОЧКА С РИСУНКОМ	Шт.	10
2	КОВАЛЬ ЛДСП МИШУТКА, С РИСУНКОМ	Шт.	10
3	СТОЛ 2-Х МЕСТНЫЙ НА РЕГ. НОЖКАХ С ЯЩ.	Шт.	10

4	СТУЛ ЭКО	Шт.	10
5	СТУЛ ЭКО	Шт.	10
6	КАФ 5-ТИ СЕК. НА НОЖКАХ С АНТРЕСОЛЬЮ	Шт.	4
7	КАФ ДЛЯ ПОЛОТЕНЕЦ НАПОЛЬНЫЙ 5-ТИ СЕКЦ.	Шт.	4
8	АТРАЦ ОРТОПЕДИЧЕСКИЙ	Шт.	20
9	Диван со спинкой -	Шт.	1
10	ИГРУШКА ЗОНА ДОШКОЛЕНОК	Шт.	1
11	ИГРУШКА КОРАБЛИК	Шт.	1
12	ИГРУШКА МАШЕНЬКА	Шт.	1
13	НАБОР МОДУЛЕЙ С ПОДЛОК.	Шт.	1
14	ШКАФ 2-УХ ДВЕРНАЯ С ЯЩИКОМ	Шт.	1
15	КАФ СУШКА 2-Х ДВЕРНЫЙ	Шт.	1
16	Стол офисный	Шт.	1
17	Шкаф офисный с дверьми	Шт.	1
18	СТОЛ ДИДАКТИЧЕСКИЙ С НАБОРОМ ИГРУШЕК	Шт.	1
19	ИГРУШКА ЛОГОПЕДА	Шт.	1
20	ИГРУШКА ПЕЧКА	Шт.	1
21	ИГРУШКА ДОКТОРА	Шт.	1
22	ИГРУШКА ДОСКА	Шт.	1
23	ИГРУШКА ЗОНА КАФЕ	Шт.	1
24	ИГРУШКА КАТРА НА КОЛЕСИКАХ	Шт.	1
25	ИГРУШКА ЛЕЖКА ДЛЯ ПОСОБИЙ	Шт.	1
26	Игрушка оркестр	Шт.	1

**Учебно – дидактические пособия**

р.Карандаши цветные бцв.
р.Рассказы по картинкам в ассортименте
р.Готовимся к школе.Учим буквы
р.Готовимся к школе.Учим цифры
р.Ассоциации.Развивающиеигры.Учим цвета
р.говорящий сундучок Цифры
р.Говорящийсундучок.Буквы
р.Сундучок с играми.Учим английский язык.
р.Сундучок с играми.Учим английский.Уровень1



р.Настольнаяигра.Азбука.
р.Кисть Белка №5
р.Кисть Пони №4 круглая
р.Кистькоза круглая №7
р.Формочки для пластилина в ассортименте
р. Пластилин бцв. мягкий
р. Гуашь 10цв.
р.Доска маркерно-меловая
р.Обучающие карточки.Герои зарубежных сказок
р.Обучающие карточки.Животные Арктики и Антарктики
р.Обучающие карточки.Животные Африки
р.Обучающие карточки.Животные Северной Америки
р.Обучающие карточки.Земноводные и пресмыкающиеся
р.Обучающие карточки.Насекомые.
р.Обучающие карточки.Обитатели морей и океанов
р.Мои первые буквы
р.Развивающая игра."Что такое хорошо? Что такое плохо?"
р.Тематические карточки на англ.яз.Животные
р.Тематические карточки на нгл.яз.Моя семья.Противоположности
р.тематические карточки на англ.яз.У врача.Конституция тела
р. Тематические карточки на англ.яз.Фрукты.овощи ,ягоды
р.Тематические карточки на англ.яз.Алфавит
р.тематические карточки на англ.яз.Времена года
р.Тематические карточки на англ.яз.Мой дом.
р.Тематическиекрточки на англ.яз.В школе
р.Тематические карточки на англ.яз.Продукты питания
р.тематические карточки на англ.яз.Город,транспорт
р.Английский малышам.
р. Три из девяти
р.народы мира.Демонстрационный материал
р. Не играй с огнем.
р.Четыре сезона.ЗИМА
р.Где растет огурчик
р. Что не так? Игра лото на антонимы
р. Разноцветные гномы
р. Четыре сезона.ЛЕТО
р.Говорящие слова
р. Животные жарких стран
р. Разгадай головоломку
р. Подбери по цвету и форме

р. Животные, обитающие на территории нашей страны
р. У нас в школе. Демонстрационный материал
р. Животные и птицы. Как говорят и что едят
р. Сам себе сказочник
р. Кваки-скак
р. Домашние животные
р. Зимняя прогулка
р. Нектаринка
р. Веселый грамотей
р. Умные шнурочки
р. Веселые шнурочки в ассортименте Рыжий кот
р. Английский язык Говорим по английски
р. Английские глаголы в играх
р. Английское лото в играх
р. Английский алфавит в играх
р. Дидакт. карт. Англий. язык. Мот первые слова и фразы
р. Настольная игра. Генеральная уборка
р. Настольная игра. Стильные девчонки
р. Викторина. Кто умнее
р. Викторина. Я познаю мир
р. В стране Котландии. Развивающая игра. Сочинение историй
р. Волшебный пояс
р. Цвета и формы. Книга-карточка
р. Играем и учим английский. 24 карт.
р. Английский алфавит. 26 карточек
р. Угадай профессию. Кем работают мамы?
р. Игра Поймай меня
р. Сказки народов мира. Пазлы
р. Английское домино. 45 карт
р. Деревья. Книга+ карточки
р. Patch&RobbiShovDVDPack (ДВД диск)
р. Тематические карточки 500 наиболее употребит. прилагат. англ. яз
р. Карточка предмет. картинок. Вып. 26 Азбука в картинках
р. Карточка предметных картинок. Вып. 13 Профессии
р. Карточка предм. картинок. Вып. 4 Животные наших лесов
р. Тематические карт. на англ. яз. Игрушки. Подарки. Праздники
р. Алиса весна кукла пластмассовая
р. Инна весна кукла пластмассовая
р. Семейка 6 человек

р.Кукла Доктор
р.Карапуз 8 мальчик
р.Матрешка 5-ти кук.
р.Набор Играем вместе 12 диких животных
р.ДКН Столовый (52предм.)
р.Детская электроплита
р. Кассовый аппарат
р. Набор посуды "Анюта" с подносом на 2 персоны
р. Формочки (Мороженое+пирожок+крендель+рогалик)
р. Формочки (краб+морской конек+ракушка)
р. Набор № 10
р. Набор №206(ведро большое,ситечко,лопатка,грабли 4ф.,лейка)
р. Набор 225(ведро маль.,ситечко-цветок,совок №2,грабельки №2)
р. Набор №258
р. Набор 307
р.Набор "329 (лопатка 2 форм. +форм.(заяц+лошадь)
р. Игр.набор Доктор (13 предм)
р. Набор "Айболит"
р. Кроватка для куклы
р. Кукольный дом
р. Коляска Лада
р. Салют,автомобиль-самосвал
р. Автомобиль "КонсТрак-скорая помощь"
р. Автомобиль "КонсТрак-полиция"
р. "Автомобиль бортовой"
р. Салют, автомобиль-бетоновоз
р. Грузовик.Забава
р. Набор для купания кукол с аксессуарами
р. Самолет Кит с логическими фигурками

р. Железная дорога
р. Катер с логическими фигурами
р. Телефон
р. Набор фруктов
р. Набор продуктов
р. Набор Супермаркет (в коробке)
р. Набор Механик (в коробке)
р. Набор Мой верстак
р. Набор Натали (в коробке)
р. Лото Азбука/Математика
р. Цифры (Умное домино 1)
р. Конструктор "Город"
р. Конструктор
р. Коврик Еж
р. Конструктор Великан (153 элемента)
р. Набор грибов
р. Головоломка Мозаика
р. Парочки-3
р. Парочки-4
р. Кубики Мебель(4шт.)
р. Чудесный мешочек
р. Загадки о животных
р. кубики Герои сказок
р. Кубики в картинках (Царевна-лягушка)
р. Лото. У сказки ф гостях
р. Лото Профессии
р. Конструктор "Веселый городок"
р. Набор перкуссии в сумке (6предм.)
р. Конструктор 65 дет.цвет.
р. Детский игровой набор "Юный строитель"
р. Массажная дорожка

р. "Кегли в наборе (6шт+ 2 мяча)
р. Обруч детский 0,54м (пласт)
р. Бадминтон
р. Скакалка 2.5.м (цветная)
р. Палка гимнастическая 0,7м
р. Игровой трансформер "Крокодильчик"
р. М-345.Мяч для занятий лечебфизк (с рожками,с насосом,45см желтый)
р. М-360 Мяч для занятий лечебной физкультурой(с ручкой, 60см,голубой)
р. М-350 Мяч для занятий с лечебной физкультурой(с ручкой, 50см,оранжевый)
р.М-175 Мяч для занятий лечебной физкультурой(массажный,с насосом,75см,оранжевый)
р.М-155Мяч для занятий лечебной физкультурой (массажный,с насосом,55см,желтый)
р. Детский игровые координационные дорожки (2шт.)
р. М-355 Мяч для занятий лечебной физкультурой(с рожками,с насосом,55см,красный)
р.М-165 Мяч для занятий лечебной физкультурой(массажный,с насосом,65см,красный)
р. Магнитная математика.Комплект на магнитах.Обр.
р. Алфавит магнитный комплект на магнитах Обр.)
р.Мольбертдвусторонний МБ-2(3-оранж)
р.Дидактические карточки "Безопасное поведение на природе"
р.Дидактические карточки "Безопасность в доме"
р. Дидактические карточки "Времена года"
р.Дидактические карточки "Животные Южной Америки"
р. Дидактические карточки "Правила личной безопасности"
р. Дидактические карточки "Как устроен человек"
р. Дидактические карточки "Правила дорожного движения"
р.Дидактические карточки "Правила поведения"
р. Дидактические карточки "Спорт"
р.Дидактические карточки "Электробытовые приборы"
р. Счетный материал на магнитах "Бабочки"

р. Счетный материал на магнитах "Груши"
р. Счетный материал на магнитах "Игрушки"
р. Счетный материал на магнитах "Матрешки"
р. Счетный материал на магнитах "Овощи"
р. Счетный материал на магнитах "Рыбки"
р. Счетный материал на магнитах "Цыплята"
р. Счетный материал на магните "Чашки"
р. Счетный материал на магнитах "Яблоки"
р. Счетный материал на магнитах "Ягоды"
р. Дидактические карточки "Правилапожарной безопасности"
<b>Техническое оборудование</b>
лутбук Lenovo
роектор
ран

МБОУ «СОШ п.Опытный» имеет помещения для занятий и проектов, обеспечивающие образование детей через игру, общение, познавательную-исследовательскую деятельность и другие формы активности ребенка с участием взрослых и других детей; средства образования и воспитания, подобранные в соответствии с возрастными и индивидуальными особенностями детей дошкольного возраста, мебель, техническое оборудование, спортивный и хозяйственный инвентарь, инвентарь для художественного творчества, музыкальные инструменты, помещения для занятий специалистов (учитель-логопед, учитель-дефектолог, педагог-психолог (сенсорная комната)); помещения, обеспечивающие охрану и укрепление физического и психологического здоровья, в том числе медицинский кабинет; оформленную территорию и оборудованные участки для прогулки.

#### Перечень художественной литературы

Направление	Название	Автор, переводчик, обработчик
Малые формы фольклора.	Загадки, небылицы, дразнилки, считалки, пословицы, поговорки, заклички, народные песенки, прибаутки, скороговорки.	
Русские народные сказки.	«Василиса Прекрасная»	из сборника
	«Кощей Бессмертный» (2 вариант)	А.Н. Афанасьева
	«Солдатская загадка»	
	«Вежливый Кот-воркот»	обраб. М. Булатова
	«Иван Царевич и Серый Волк»	обраб. А.Н. Толстого
	«Зимовье зверей»	
	«Рифмы»	авторизованный пересказ Б.В. Шергина
	«Семь Симеонов –	обраб. И.В. Карнаухова

	семь работников»	
	«У страха глаза велики» «Хвосты»	обраб. О.И. Капицы
Былины.	«Садко»	пересказ И.В. Карнаухова/ запись П.Н. Рыбникова
	«Добрыня и Змей»	обраб. Н.П. Колпаковой/ пересказ И.В. Карнаухова
	«Илья Муромец и Соловей- Разбойник»	обраб. А.Ф. Гильфердинга/ пересказ И.В. Карнаухова
<b>Фольклор народов мира.</b>		
Сказки народов мира.	«Айюга»	нанайск., обраб. Д. Нагишкина
	«Беяночка и Розочка»	нем. из сказок Бр. Гримм, пересказ А.К. Покровской
	«Самый красивый наряд на свете»	пер. с япон. В. Марковой
	«Голубая птица»	туркм. обраб. А. Александровой и М. Туберовского
	«Кот в сапогах» «Золушка»	из сказок Перро Ш. пер. с франц. Т. Габбе
	«Волшебница»	из сказок Перро Ш. пер. с франц. И.С. Тургенева
	«Мальчик с пальчик»	из сказок Перро Ш. пер. с франц. Б.А. Дехтерёва
<b>Произведения поэтов и писателей России.</b>		
Поэзия.	«Мой верный чиж»	Аким Я.Л.
	«Снежинка»	Бальмонт К.Д.
	«Шинель», «Одуванчик», «Наш дедушка» (по выбору)	Благинина Е.А.
	«Листопад»	Бунин И.А.
	«Чудаки»	Владимиров Ю.Д.
	«Мой дедушка»	Гамзатов Р.Г. (перевод с аварского языка Я. Козловского)
	«Весенняя песенка»	Городецкий С.М.
	«Поёт зима, аукает...», «Пороша»	Есенин С.А.
	«Жаворонок»	Жуковский В.А.
	«Зелёная история»	Левин В.А.
	«Рассказ о неизвестном герое»	Маршак С.Я.
	«Эта книжечка моя, про моря и про маяк»	Маяковский В.В.
	«Апельсинные корки»	Моравская М.
	«Добежали до вечера» «Хитрые старушки»	Мошковская Э.Э.
«Встреча зимы»	Никитин И.С.	

	«Дом под крышей голубой»	Орлов В.Н.
	«Настоящий друг»	Пляцковский М.С.
	«Зимний вечер», «Унылая пора! Очей очарованье!...» («Осень»), «Зимнее утро» (по выбору)	Пушкин А.С.
	«Про зайца»	Рубцов Н.М.
	«Считалки», «Скороговорки», «Людоед и принцесса, или Всё наоборот» (по выбору)	Сапгир Г.В.
	«Новогоднее»	Серова Е.В.
	«Подснежник», «Ночь и день»	Соловьёва П.С.
	«Что мы Родиной зовём?»	Степанов В.А.
	«Мне грустно», «Куда в машинах снег везут» (по выбору)	Токмакова И.П.
	«Чародейкою зимою...», «Весенняя гроза»	Тютчев Ф.И.
	«Память»	Успенский Э.Н.
	«На коньках», «Волшебник» (по выбору).	Чёрный С.
Проза.	«Первый ночной таран»	Алексеев С.П.
	«Тайна ночного леса»	Бианки В.В.
	«Обрывок провода»	Воробьёв Е.З.
	«Когда Александр Пушкин был маленьким»	Воскобойников В.М.
	«Морские истории» (1-2 рассказа по выбору);	Житков Б.С.
	«Рассказы о Лёле и Миньке» (1-2 рассказа по выбору)	Зощенко М.М.
	«Русачок-травник», «Стожок», «Алый» (по выбору)	Коваль Ю.И.
	«Слон»	Куприн А.И.
	«Ёлка, кот и Новый год»	Мартынова К., Василиади О.
	«Заплатка», «Огурцы», «Мишкина каша» (по выбору)	Носов Н.Н.
	«Мешок овсянки»	Митяев А.В.
	«Жаба», «Шутка» (по выбору)	Погодин Р.П.
	«Лисичкин хлеб», «Изобретатель» (по выбору)	Пришвин М.М.
	«Приключения новогодних игрушек», «Серёжик» (по выбору)	Ракитина Е.
	«Как папа был маленьким» (1-2 рассказа по выбору)	Раскин А.Б.
«Хитрющий зайчишка», «Синичка»	Сладков Н.И.	



	необыкновенная», «Почему ноябрь пегий» (по выбору)	
	«Листопадничек»	Соколов-Микитов И.С.
	«Филипок», «Лев и собачка», «Прыжок», «Акула», «Пожарные собаки» (1-2 рассказа по выбору)	Толстой Л.Н.
	«Мне письмо!»	Фадеева О.
	«Кинули»	Чаплина В.В.
	«Хлеб растет».	Шим Э.Ю.
Литературные сказки.	«Сказка о Военной тайне, о Мальчише-Кибальчише и его твёрдом слове»	Гайдар А.П.
	«Лягушка-путешественница»	Гаршин В.М.
	«Как Ёжик с Медвежонком звёзды протирали»	Козлов С.Г.
	«Двенадцать месяцев»	Маршак С.Я.
	«Тёплый хлеб», «Дремучий медведь» (по выбору)	Паустовский К.Г.
	«Гуси-лебеди», «Хлебный голос»	Ремизов А.М.
	«Всяк по-своему»	Скребицкий Г.А.
	«Соль Земли»	Соколов-Микитов И.С.
<b>Произведения поэтов и писателей разных стран.</b>		
Поэзия.	«Зимний вечер через форточку»	Брехт Б. (пер. с нем. К. Орешина)
	«Как сделать утро волшебным»	Дриз О.О. (пер. с евр. Т. Спендиаровой)
	«Лимерики»	Лир Э. (пер. с англ. Г. Кружкова)
	«Осенняя гамма»	Станчев Л. (пер. с болг. И.П. Токмаковой)
	«Вычитанные страны»	Стивенсон Р.Л. (пер. с англ. Вл.Ф. Ходасевича)
Литературные сказки. Сказки-повести (для длительного чтения).	«Оле-Лукойе» «Снежная Королева» «Русалочка» (1-2 сказки по выбору)	Андерсен Г.Х. (пер. с датск. А. Ганзен)
	«Соловей» «Стойкий оловянный солдатик» (1-2 сказки по выбору)	Андерсен Г.Х. (пер. с датск. А. Ганзен, пересказ Т. Габбе и А. Любарской)
	«Щелкунчик и мышинный Король»	Гофман Э.Т.А. (пер. с нем. И. Татариновой)
	«Маугли»	Киплинг Дж. Р. (пер. с англ. Н. Дарузес/И. Шустовой)
	«Кошка, которая гуляла сама по	Киплинг Дж. Р. (пер. с англ.

	себе»	К.И. Чуковского/Н. Дарузере)
	«Алиса в стране чудес»	Кэррол Л. (пер. с англ. Н. Демуровой, Г. Кружкова, А. Боченкова, стихи в пер. С.Я. Маршака, Д. Орловской, О. Седаковой)
	«Три повести о Малыше и Карлсоне»	Линдгрен А. (пер. со шведск. Л.З. Лунгиной)
	«История о том, как Финдус потерялся, когда был маленьким»	Нурдквист С.
	«Сказка про ДжемаймуНырнивлужу»	Поттер Б. (пер. с англ. И.П. Токмаковой)
	«Путешествие Голубой Стрелы»	Родари Дж. (пер. с итал. Ю. Ермаченко)
	«Три ржаных колоска»	Топпелиус С. (пер. со шведск. А. Любарской)
	«Краски»	Эме М. (пер. с франц. И. Кузнецовой)
	«Шляпа волшебника»	Янссон Т. (пер. со шведск. языка В.А. Смирнова/Л. Брауде)

### Перечень музыкальных произведений

Направление	Название	Автор, композитор, исполнитель, обработчик
Слушание.	«Колыбельная»	муз. В. Моцарта
	«Осень»	(из цикла «Времена года» А. Вивальди)
	«Октябрь»	(из цикла «Времена года» П. Чайковского)
	«Детская полька»	муз. М. Глинки
	«Море», «Белка»	муз. Н. Римского-Корсакова (из оперы «Сказка о царе Салтане»)
	«Итальянская полька»	муз. С. Рахманинова
	«Танец с саблями»	муз. А. Хачатуряна
	«Пляска птиц»	муз. Н. Римского-Корсакова (из оперы «Снегурочка»)
	«Рассвет на Москве-реке»	муз. М. Мусоргского (вступление к опере «Хованщина»).
<b>Пение.</b>		
Упражнения на развитие слуха и голоса.	«Бубенчики», «Наш дом», «Дудка», «Кукушечка»	муз. Е. Тиличевой, сл. М. Долинова
	«В школу»	муз. Е. Тиличевой, сл. М.

		Долинова
	«Котя-коток», «Колыбельная», «Горошина»	муз. В. Карасевой
	«Качели»	муз. Е. Тиличевой, сл. М. Долинова
Песни.	«Листопад»	муз. Т. Попатенко, сл. Е. Авдиенко
	«Здравствуй, Родина моя!»	муз. Ю. Чичкова, сл. К. Ибряева
	«Зимняя песенка»	муз. М. Красева, сл. С. Вышеславцевой
	«Ёлка»	муз. Е. Тиличевой, сл. Е. Шмановой
	«Самая хорошая»	муз. В. Иванникова, сл. О. Фадеевой
	«Хорошо у нас в саду»	муз. В. Герчик, сл. А. Пришельца
	«Новогодний хоровод»	муз. Т. Попатенко
	«Новогодняя хороводная»	муз. С. Шнайдера
	«Песенка про бабушку»	муз. М. Парцхаладзе
	«До свиданья, детский сад»	муз. Ю. Слонова, сл. В. Малкова
	«Мы теперь ученики»	муз. Г. Струве
	«Праздник Победы»	муз. М. Парцхаладзе
		«Песня о Москве»
Песенное творчество.	«Веселая песенка»	муз. Г. Струве, сл. В. Викторова
	«Плясовая»	муз. Т. Ломовой
	«Весной»	муз. Г. Зингера
Музыкально-ритмические движения.		
Упражнения.	«Марш»	муз. М. Робера
	«Бег», «Цветные флажки»	муз. Е. Тиличевой
	«Кто лучше скачет?», «Шагают девочки и мальчики»	муз. В. Золотарева
	«Этюд», поднимай и скрещивай флажки	муз. К. Гуритта
	«Ой, утушка луговая» полоскать платочки	рус. нар. мелодия, обраб. Т. Ломовой
	«Упражнение с кубиками»	муз. С. Соснина.
Этюды.	«Медведи пляшут»	муз. М. Красева
	«Марш» Показывай направление	муз. Д. Кабалевского
	«Ах ты, береза» каждая пара пляшет по-своему	рус. нар. мелодия

	«Попрыгунья», «Лягушки и аисты»	муз. В. Витлина
Танцы и пляски.	«Задорный танец»	муз. В. Золотарева
	«Полька»	муз. В. Косенко
	«Вальс»	муз. Е. Макарова
	«Яблочко»	муз. Р. Глиэра(из балета «Красный мак»)
	«Прялица»	рус. нар. мелодия, обраб. Т. Ломовой
	«Сударушка»	рус. нар. мелодия, обраб. Ю. Слонова.
Характерные танцы.	«Танец снежинок»	муз. А. Жилина
	«Выход к пляске медвежат»	муз. М. Красева
	«Матрешки»	муз. Ю. Слонова, сл. Л. Некрасовой.
Хороводы.	«Выйду ль я на реченьку»	рус. нар. песня, обраб. В. Иванникова
	«На горе-то калина»	рус. нар. мелодия, обраб. А. Новикова
Музыкальные игры.		
Игры.	«Кот и мыши»	муз. Т. Ломовой
	«Кто скорей?»	муз. М. Шварца
	«Игра с погремушками»	муз. Ф. Шуберта «Экоссез»
	«Поездка», «Пастух и козлята»	рус. нар. песня, обраб. В. Трутовского.
Игры с пением.	«Плетень»	рус. нар. мелодия «Сеяли девушки»обр. И. Кишко
	«Узнай по голосу»	муз. В. Ребикова («Пьеса»)
	«Теремок»рус. нар. песня	
	«Метелица», «Ой, вставала я ранешенько»	рус. нар. песни
	«Ищи»	муз. Т. Ломовой
	«Со вьюном я хожу»	рус. нар. песня, обраб. А. Гречанинова
	«Савка и Гришка»	белорус. нар. песня.
Музыкально-дидактические игры.		
Развитие звуковысотного слуха.	«Три поросенка»,	
	«Подумай, отгадай»,	
	«Звуки разные бывают»,	
	«Веселые Петрушки».	
Развитие чувства ритма.	«Прогулка в парк»,	
	«Выполни задание»,	
	«Определи по ритму»	

Развитие тембрового слуха.	«Угадай, на чем играю»,	
	«Рассказмузыкального инструмента»	
	«Музыкальный домик».	
Развитие диатонического слуха.	«Громко-тихо запоем»,	
	«Звенящие колокольчики, ищи».	
Развитие восприятия музыки.	«На лугу», «Песня – танец – марш», «Времена года», «Наши любимые произведения»	
Развитиемузыкальной памяти.	«Назови композитора», «Угадай песню», «Повтори мелодию», «Узнай произведение».	
Инсценировки и музыкальные спектакли.	«Как у наших у ворот»	рус. нар. мелодия, обр. В. Агафонникова
	«Как на тоненький ледок», рус. нар. песня	
	«На зеленом лугу», рус. нар. мелодия	
	«Заинька, выходи»	рус. нар. песня, обраб. Е. Тиличевой
	«Золушка»	авт. Т. Коренева
	«Муха-цокотуха»	(опера-игра по мотивам сказки К. Чуковского), муз. М. Красева.
Развитие танцевально-игрового творчества	«Полька»	муз. Ю. Чичкова
	«Хожу я по улице»	рус. нар. песня, обраб. А. Б. Дюбюк
	«Зимний праздник»	муз. М. Старокадомского
	«Вальс»	муз. Е. Макарова
	«Тачанка»	муз. К. Листова
	«Два петуха»	муз. С. Разоренова
	«Вышли куклы танцевать»	муз. В. Витлина
	«Полька»	латв. нар. мелодия, обраб. А. Жилинского
Игра на детских музыкальных инструментах.	«Русский перепляс»	рус. нар. песня, обраб. К. Волкова.
	«Бубенчики», «Гармошка»	муз. Е. Тиличевой, сл. М. Долинова
	«Наш оркестр»	муз. Е. Тиличевой, сл. Ю. Островского
	«На зеленом лугу», «Во саду ли, в огороде», «Сорока-сорока», рус. нар. мелодии	отрывок из оперы «Сказка о царе Салтане», муз. Н. Римского-Корсакова
	«Белка»	

	«Я на горку шла», «Во поле береза стояла», рус. нар. песни	
	«К нам гости пришли»	муз. А. Александрова
	«Вальс»	муз. Е. Тиличеевой

### Перечень произведений изобразительного искусства

Направление	Название	Художник, Художник-иллюстратор
Иллюстрации к книгам	«Марья Моревна», «Сказка о царе Салтане», «Сказке о рыбаке и рыбке»;	И.Я. Билибин
	к книге А.Н. Толстой «Приключения Буратино, или Золотой ключик»	Л.В. Владимирский
	«Терем-теремок».	Е.М.Рачев
Иллюстрации, репродукции картин	«Золотая осень», «Осенний день. Сокольники», «Стога», «Март», «Весна. Большая вода»	И.И. Левитан
	«Аленушка», «Богатыри», «Иван – царевич на Сером волке», «Гусяры	В.М. Васнецов
	«Перед дождем»	Ф.А. Васильев
	«Золотая осень»	В.Д. Поленов
	«Цветы и плоды»	И.Ф. Хруцкий
	«Утро в сосновом лесу»	И.И. Шишкин, К.А. Савицкий
	«Рожь»	И.И. Шишкин
	«Березовая роща»	А.И. Куинджи
	«Летом», «Сенокос»	А.А. Пластов
	«Золотая осень»	И.С. Остроухов
	«За завтраком»	З.Е. Серебрякова
	«Девочка с персиками»	В.А. Серов
	«Катание на Масленицу»	А.С. Степанов
	«Зимнее утро»	И.Э. Грабарь
	«Накануне праздника»	Ю.Кугач
	«Грачи прилетели», «Ранняя весна»	А.К. Саврасов
	«Мартовское солнце»	К.Ф. Юон
	«Утренний натюрморт»	К.С. Петров – Водкин
	«Дети, бегущие от грозы», «Портрет детей художника»	К.Е. Маковский
	«Ксения читает сказки куклам»	И.И. Ершов

	«Царевна-Лебедь»	М.А. Врубель
--	------------------	--------------

### Перечень анимационных произведений

Жанр	Название	Студия	Режиссёр	Год
Анимационный сериал	«Тима и Тома»	«Рики»	А.Борисова, <a href="#">А. Жидков</a> , О. Мусин, <a href="#">А. Бахурин</a> и другие	2015
Фильм	«Паровозик из Ромашкова»	Союзмультфильм	В. Дегтярев	1967
Фильм	«Как львенок и черепаха пели песню»	Союзмультфильм	<a href="#">И. Ковалевская</a>	1974
Фильм	«Мама для мамонтенка»	«Союзмультфильм»	<a href="#">О. Чуркин</a>	1981
Фильм	«Катерок»	«Союзмультфильм»	И. Ковалевская	1970
Фильм	«Мешок яблок»	«Союзмультфильм»	<a href="#">В. Бордзиловский</a>	1974
Фильм	«Крошка енот»	ТО «Экран»	О. Чуркин	1974
Фильм	«Гадкий утенок»	«Союзмультфильм»	В. <a href="#">Дегтярев</a> .	
Фильм	«Котенок по имени Гав»	Союзмультфильм	Л. Атаманов	
Фильм	«Маугли»	«Союзмультфильм»	Р. Давыдов	1971
Фильм	«Кот Леопольд»	«Экран»	А. Резников	1975 – 1987
Фильм	«Рикки-Тикки-Тави»	«Союзмультфильм»	А. Снежко-Блоцкой	1965
Фильм	«Дюймовочка»	«Союзмультфильм»	Л. Амальрик	1964
Фильм	«Пластилиновая ворона»	ТО «Экран»	А. Татарский	1981
Фильм	«Каникулы Бонифация»	«Союзмультфильм»	Ф. Хитрук	1965
Фильм	«Последний лепесток»	«Союзмультфильм»	<a href="#">Р. Качанов</a>	1977
Фильм	«Умка» и «Умка ищет друга»	Союзмультфильм»	В. Попов, В. Пекарь	1969, 1970
Фильм	«Умка на ёлке»	«Союзмультфильм»	А. Воробьев	2019
Фильм	«Сладкая сказка»	Союзмультфильм	<a href="#">В. Дегтярев</a>	1970
Цикл фильмов	«Чебурашка и крокодил Гена»	«Союзмультфильм»	<a href="#">Р. Качанов</a>	1969- 1983
Цикл фильмов	«38 попугаев»	«Союзмультфильм»	<a href="#">И.У фимцев</a>	1976- 91
Цикл фильмов	«Винни-Пух»	«Союзмультфильм»	Ф. Хитрук	1969

				– 1972
Фильм	«Серая шейка»	«Союзмультфильм»	<a href="#">Л. Амальрик</a> , <a href="#">В. Полковников</a> ,	1948
Фильм	«Золушка»	«Союзмультфильм»	<a href="#">И. Аксенчук</a>	1979
Фильм	«Новогодняя сказка»	«Союзмультфильм»	<a href="#">В. Дегтярев</a>	1972
Фильм	«Серебряное копытце»	Союзмультфильм	<a href="#">Г. Сокольский</a>	1977
Фильм	«Щелкунчик»	«Союзмультфильм»	<a href="#">Б. Степанцев</a>	1973
Фильм	«Гуси-лебеди»	Союзмультфильм	<a href="#">И. Иванов-Вано</a> , <a href="#">А. Снежко-Блоцкая</a>	1949
Цикл фильмов	«Приключение Незнайки и его друзей»	«ТО Экран»	режиссер коллектив авторов	1971- 1973

**Для детей старшего дошкольного возраста (6-7 лет).**

Жанр	Название	Студия	Режиссёр	Год
Фильм	«Малыш и Карлсон»	«Союзмультфильм»	Б. Степанцев	1969
Фильм	«Лягушка-путешественница»	«Союзмультфильм»	<a href="#">В. Котеночкин</a> , <a href="#">А. Трусов</a>	1965
Фильм	«Варежка»	«Союзмультфильм»	<a href="#">Р. Качанов</a>	1967
Фильм	«Честное слово»	«Экран»	<a href="#">М. Новогрудская</a>	1978
Фильм	«Вовка в тридевятом царстве»	«Союзмультфильм»	<a href="#">Б. Степанцев</a>	1965
Фильм	«Заколдованный мальчик»	«Союзмультфильм»	<a href="#">А. Снежко-Блоцкая</a> , <a href="#">В. Полковников</a>	1955
Фильм	«Золотая антилопа»	«Союзмультфильм»	<a href="#">Л. Атаманов</a>	1954
Фильм	«Бременские музыканты»	«Союзмультфильм»	И. Ковалевская	1969
Фильм	«Двенадцать месяцев»	«Союзмультфильм»	<a href="#">И. Иванов-Вано</a> , <a href="#">М. Ботов</a>	1956
Фильм	«Ёжик в тумане»	«Союзмультфильм»	Ю. Норштейн	1975
Фильм	«Девочка и дельфин»	«Союзмультфильм»	<a href="#">Р. Зельма</a>	1979
Фильм	«Верните Рекса»	«Союзмультфильм»	<a href="#">В. Пекарь</a> , <a href="#">В. Попов</a>	1975
Фильм	«Сказка сказок»	«Союзмультфильм»	Ю. Норштейн	1979
ФильмСериал	«Простоквашино» и «Возвращение в	«Союзмультфильм»	коллектив авторов	2018



	Простоквашино» (2 сезона)			
Сериал	«Смешарики»	«Петербург», «Мастерфильм»	коллектив авторов	2004
Сериал	«Мальшарики»	«Петербург», «Мастерфильм»	коллектив авторов	2015
Сериал	«Домовенок Кузя»	«Экран»	А. Зябликова	2000 – 2002
Сериал	«Ну, погоди!»	«Союзмультфильм»	В. Котеночкин	1969
Сериал	«Фиксики» (4 сезона)	«Аэроплан»	В. Бедошвили	2010
Сериал	«Оранжевая корова»(1 сезон)	Союзмультфильм	Е. Ернова	
Сериал	«Монсики» (2 сезона)	«Рики»	А. Бахурин	
Сериал	«Смешарики. ПИН-КОД»	«Рики»	<a href="#">Р. Соколов</a> , <a href="#">А. Горбунов</a> , <a href="#">Д. Сулейманов</a> и другие	
Сериал	«Зебра в клеточку» (1 сезон)	«Союзмультфильм»	<a href="#">А. Алексеев</a> , А. Борисова, М. Куликов, А. Золотарева	2020

**Для детей старшего дошкольного возраста (7- 8 лет).**

Жанр	Название	Студия	Режиссёр	Год
Полнометражный анимационный фильм	«Снежная королева»	«Союзмультфильм»	<a href="#">Л. Атаманов</a>	1957
Полнометражный анимационный фильм	«Аленький цветочек»	«Союзмультфильм»	<a href="#">Л. Атаманов</a>	1952
Полнометражный анимационный фильм	«Сказка о царе Салтане»	«Союзмультфильм»	И. Иванов-Вано, Л. Мильчин	1984
Полнометражный анимационный фильм	«Белка и Стрелка. Звёздные собаки»	«Центр национального фильма» и ООО «ЦНФ-Анима»	<a href="#">С. Ушаков</a> , <a href="#">И. Евланникова</a>	2010
Полнометражный анимационный фильм	«Суворов: великое путешествие» (6+)	«Союзмультфильм»	Б. Чертков	2022
Полнометражный анимационный фильм	«Бемби»	Walt Disney	<a href="#">Д. Хэнд</a>	1942

фильм				
Полнометражный анимационный фильм	«Король Лев»	Walt Disney	Р. Аллерс	1994
Полнометражный анимационный фильм	«Мой сосед Тоторо»	«Ghibli»	Х. Миядзаки	1988
Полнометражный анимационный фильм	«Рыбка Поньо на утесе»	«Ghibli»	Х. Миядзаки	2008

### Методическое обеспечение образовательной деятельности

Образовательная область, направление образовательной деятельности	Список литературы (учебно-методические пособия, методические разработки, др.)
Социально-коммуникативное развитие	<p>Алешина Н. В. Ознакомление дошкольников с окружающим и социальной действительностью. Старшая группа. Конспекты занятий. 2016.</p> <p>Коломийченко Л.В., Чугаева Г.И. Дорогою добра. Занятия для детей 6 - 7 лет по социально-коммуникативному развитию и социальному воспитанию /Под ред. Л.В. Коломийченко. - М.: 2015.</p> <p>Зеленова Н.Г. Осипова Л.Е. Мы живем в России. Гражданско-патриотическое воспитание дошкольников (Подготовительная группа). 2008.</p> <p>Князева О. Л., Маханева М. Д. Приобщение детей к истокам русской народной культуры: Программа. Учебно-методическое пособие. – 2-е изд., перераб. и доп. – СПб: Детство-Пресс, 2010.</p> <p>Авдеева Н. Н., Князева Н. Л., Стеркина Р. Б. Безопасность: Учебно-методическое пособие по основам безопасности жизнедеятельности детей старшего дошкольного возраста. — СПб. : ООО «ИЗДАТЕЛЬСТВО «ДЕТСТВО-ПРЕСС», 2017.</p> <p>Леонова Н. Н., Неточаева Н. В. Нравственно-патриотическое воспитание старших дошкольников: целевой творческий практико-ориентированный проект. Учитель, 2023 г.</p> <p>Ковалева Г.А. Воспитываем маленького гражданина. Практическое пособие для работников дошкольных образовательных учреждений. М.: АРКТИ, 2005.</p> <p>Полынова В.К. Основы безопасности жизнедеятельности детей дошкольного возраста. Планирование работы. Беседы. Игры СПб: ООО «ИЗДАТЕЛЬСТВО «ДЕТСТВО-ПРЕСС», 2016.</p> <p>Попова Е.А. Патриотическая палитра. Парциальная программа худ.- эстет. и нравств.- патриотического воспитания дошкольников 6-7 лет. С. _Петербург, ДЕТСТВО- ПРЕСС,</p>

	<p>2023г.</p> <p>Белоусова Р.Ю. и др. Этих дней не смолкнет слава. Парциальная па патриотического воспитания детей 5-7 лет.Издательство «ТЦ СФЕРА», 2022 г.</p> <p>Коломеец Н.В.. Формирование культуры безопасного поведения у детей 3 – 7 лет: Азбука безопасности». Волгоград: Учитель, 2017.</p> <p>Гарнышева Т. П. ОБЖ для дошкольников. Планирование работы, конспекты занятий, игры. — СПб.: ООО «ИЗДАТЕЛЬСТВО «ДЕТСТВО-ПРЕСС», 2017.</p> <p>Абрамова Л.В., Слепцова И.Ф. Социально-коммуникативное развитие дошкольников. Подготовительная к школе группа. 6-7 лет. – М.: МОЗАИКА-СИНТЕЗ, 2020.</p> <p>Петрова В.И., Стульник Т.Д. Этические беседы с дошкольниками: Основы нравственного воспитания: Для занятий с детьми 4-7 лет. – М.: МОЗАИКА-СИНТЕЗ, 2020.</p>
Познавательное развитие	<p>Петерсон Л.Г., Кочемасова Е.Е. Игралочка – ступенька к школе. Практический курс математики для дошкольников. Методические рекомендации. Часть 4 (1-2). – М.: Ювента, 2014.</p> <p>Воронкевич О.А. Добро пожаловать в экологию! Парциальная программа работы по формированию экологической культуры у детей дошкольного возраста – Спб.: ООО «ДЕТСТВО-ПРЕСС», 2019.</p> <p>Тимофеева Л.Л. Ребенок и окружающий мир. Комплексные занятия в подготовительной к школе группе. – СПб.: ООО «ИЗДАТЕЛЬСТВО «ДЕТСТВО-ПРЕСС», 2011.</p> <p>Ельцова О.М., Есикова Л.А., Морина Ф.М. Технология организации познавательной деятельности. Опорные конспекты. С 6 до 7 лет. Спб.: ООО «ИЗДАТЕЛЬСТВО «ДЕТСТВО-ПРЕСС», 2020.</p> <p>Организация опытно-экспериментальной деятельности детей 2 – 7 лет: тематическое планирование, рекомендации, конспекты занятий/авт.-сост. Е.А. Мартынова, И.М. Сучкова. - Волгоград: Учитель, 2020.</p> <p>Марудова Е.В. Ознакомление дошкольников с окружающим миром. Экспериментирование. - СПб, ООО «ИЗДАТЕЛЬСТВО «ДЕТСТВО ПРЕСС», 2011.</p> <p>Помораева И.А., Позина В.А. Формирование элементарных математических представлений: Методическое пособие для занятий с детьми 6-7 лет. – М.: МОЗАИКА-СИНТЕЗ, 2020.</p> <p>Дыбина О.В. Ознакомление с предметным и социальным окружением. Конспекты занятий с детьми 6-7 лет. – 2-е изд., испр. и доп. – М.: МОЗАИКА-СИНТЕЗ, 2020.</p> <p>Соломенникова О.А. Ознакомление с природой в детском саду. Подготовительная к школе группа. – М.: МОЗАИКА-СИНТЕЗ, 2019.</p>

	<p>Павлова Л.Ю. Сборник дидактических игр по ознакомлению с окружающим миром: Для занятий с детьми 4-7 лет. – М.: МОЗАИКА-СИНТЕЗ, 2020.</p> <p>Веракса Н.Е. , Галимов О.Р. Мир физических явлений, опыты и эксперименты в дошкольном детстве. Мозаика – синтез , Москва 2021 г.</p> <p>Веракса Н.Е. , Веракса А.Н. Пространство детской реализации. Проектная деятельность. 5- 7 лет. Мозаика – синтез . Москва 2020 г.</p>
Речевое развитие	<p>Комплексные занятия с детьми 6 – 7 лет: окружающий мир, развитие речи, мелкая моторика рук/ авт.-сост. Т.А. Третьякова, О.В. Кирьянова. Волгоград: Учитель, 2013.</p> <p>Сценарии образовательных ситуаций по ознакомлению дошкольников с детской литературой (6 до 7 лет). Авторы-сост.: О. М. Ельцова, В. Н. Волкова, А. Н. Терехова. СПб.: ООО «ИЗДАТЕЛЬСТВО «ДЕТСТВО-ПРЕСС», 2020.</p> <p>Ушакова О.С. Ознакомление дошкольников с литературой и развитие речи, 2021.</p> <p>Реализация содержания образовательной области «Речевое развитие» в форме игровых обучающих ситуаций (6-7 лет) / автор-сост. О. М. Ельцова. СПб.: ООО «ИЗДАТЕЛЬСТВО «ДЕТСТВО-ПРЕСС», 2020.</p> <p>Ушаковой О.С. Развитие речи детей 6 – 7 лет. Подготовительная к школе группа. М.: ТЦ Сфера, 2020.</p> <p>Нищева Н.В. Обучение грамоте детей дошкольного возраста. Парциальная программа. Изд. 2-е. – СПб.: ООО «ИЗДАТЕЛЬСТВО «ДЕТСТВО-ПРЕСС», 2020.</p> <p>Развитие речи: конспекты занятий для подготовительной группы/ авт.-сост. Л.Е. Кыласова. Волгоград: Учитель, 2011.</p> <p>Гербова В.В. Развитие речи в детском саду: Конспекты занятий с детьми 6-7 лет. – М.: МОЗАИКА-СИНТЕЗ, 2020.</p>
Художественно-эстетическое развитие	<p>Лыкова И.А. Изобразительная деятельность в детском саду. Планирование, конспекты занятий, методические рекомендации. Подготовительная к школе группа. М.: Карапуз, 2017.</p> <p>Колдина Д.Н. Лепка с детьми 6–7 лет. Конспекты занятий. М.: МОЗАИКА_СИНТЕЗ, 2016.</p> <p>Колдина Д.Н. Аппликация с детьми 6–7 лет. Конспекты занятий. М.:МОЗАИКА_СИНТЕЗ, 2016.</p> <p>Колдина Д.Н. Рисование с детьми 6–7 лет. Конспекты занятий. М.:МОЗАИКА_СИНТЕЗ, 2017.</p> <p>Художественное творчество. Освоение содержания образовательной области по программе «Детство»: планирование, конспекты. Подготовительная группа / авт.-сост. Н. Н. Леонова. – Волгоград: Учитель.</p> <p>Литвинова О. Э. Конструирование в подготовительной к</p>

	<p>школе группе. Конспекты совместной деятельности с детьми 6-7 лет. СПб.: ООО «ИЗДАТЕЛЬСТВО «ДЕТСТВО-ПРЕСС», 2016.</p> <p>Лыкова И.А. Конструирование в детском саду. Подготовительная к школе группа. М.: ИД «Цветной мир», 2017.</p> <p>Куцакова, Л. В. Конструирование и художественный труд в детском саду: Программа и конспекты занятий. 3-е изд., перераб. и дополн. – М.: ТЦ Сфера, 2017.</p> <p>Куцакова Л.В. Конструирование из строительного материала. Подготовительная к школе группа. – М.: МОЗАИКА-СИНТЕЗ, 2018.</p> <p>Комарова Т.С. Изобразительная деятельность в детском саду. Конспекты занятий с детьми 6-7 лет. – М.: МОЗАИКА-СИНТЕЗ, 2020.</p>
Физическое развитие	<p>Физическое развитие детей 2-7 лет : развернутое перспективное планирование по программе «Детство» / авт.-сост. И. М. Сучкова, Е. А. Мартынова, Н. А. Давыдова. Волгоград : Учитель, 2012.</p> <p>Пальчиковые игры и упражнения для детей 2–7 лет / сост. Т. В. Калинина. – Волгоград : Учитель, 2012.</p> <p>Пензулаева Л.И. Физическая культура в детском саду: Конспекты занятий для работы с детьми 6-7 лет. – 2-е изд., испр. и доп. – М.: МОЗАИКА-СИНТЕЗ, 2020.</p> <p>Пензулаева Л.И. Оздоровительная гимнастика. Комплексы упражнений для детей 6-7 лет. – 2-е изд., испр. и доп. – М.: МОЗАИКА-СИНТЕЗ, 2020.</p> <p>Степаненкова Э.Я. Сборник подвижных игр. Для занятий с детьми 2-7 лет. – М.: МОЗАИКА-СИНТЕЗ, 2020.</p> <p>Борисова М.М. Малоподвижные игры и игровые упражнения: Методическое пособие для занятий с детьми 3-7 лет. – 3-е изд., испр. и доп. – М.: МОЗАИКА-СИНТЕЗ, 2020.</p>
Дополнительное	<p>Организация деятельности детей на прогулке. Организация деятельности детей на прогулке. Старшая и подготовительная группы./ авт.-сост. Т. Г. Кобзева, О.В. Симонова, О.А. Фролова. – Волгоград: Учитель, 2021.</p> <p>Планирование образовательной деятельности в ДОО. Подготовительная к школе группа. Методическое пособие под ред. Тимофеевой ЛЛ. - М.: Центр педагогического образования, 2016.</p> <p>Образовательная деятельность на прогулках. Карточка прогулок на каждый день по программе «От рождения до школы» под редакцией Н.Е.Вераксы, Т.С.Комаровой, М.А.Васильевой. Подготовительная группа (от 6 до 7 лет) /авт.-сост. М.П.Костюченко, С.Ф.Виноградова, Н.В.Рогачева. – Волгоград: Учитель.</p> <p>Планирование организованной образовательной деятельности</p>

	<p>воспитателя с детьми подготовительной группы: технологические карты на каждый день по программе «От рождения до школы» под редакцией Н.Е.Вераксы, Т.С.Комаровой, М.А.Васильевой. Сентябрь-ноябрь /авт.-сост. Н.Н.Черноиванова [и др.]. – Волгоград: Учитель, 2015.</p> <p>Комплексные занятия по программе "От рождения до школы" под редакцией Н. Е. Вераксы, Т. С. Комаровой, М. А. Васильевой. Подготовительная группа (от 6 до 7 лет) Автор-составитель: Лободина Н. – М.: «Учитель», 2016.</p>
--	--

#### Кадровые условия реализации ООП ДО.

Реализация Программы осуществляется:

- 1) педагогическими работниками в течение всего времени пребывания воспитанников в Организации.
- 2) учебно-вспомогательными работниками в группе в течение всего времени пребывания воспитанников в Организации.
- 3) иными педагогическими работниками, вне зависимости от продолжительности пребывания воспитанников в Организации.

Реализация Программы требует от Организации осуществления управления, ведения бухгалтерского учета, финансово-хозяйственной и хозяйственной деятельности, организации необходимого медицинского обслуживания.

В целях эффективной реализации МБОУ «СОШ п.Опытный» должна создать условия для профессионального развития педагогических и руководящих кадров, в т. ч. их дополнительного профессионального образования; обеспечивает консультативную поддержку педагогических работников по вопросам образования детей, в том числе реализации программ дополнительного образования, адаптивных коррекционно-развивающих программ и программ инклюзивного образования дошкольников; осуществляет организационно-методическое сопровождение процесса реализации Программы.

Директор МБОУ «СОШ п.Опытный» - Фадеева Г.Г.

Педагогические кадры:

Воспитатель - 1;

Музыкальный руководитель – 1

Характеристика кадрового состава	Количество человек	2
По образованию	высшее педагогическое	2
По стажу	свыше 20 лет	2
По результатам аттестации	высшая квалификационная категория	1
	первая квалификационная категория	1

В целях эффективной реализации Программы МБОУ «СОШ п.Опытный» создает условия для профессионального развития педагогических и руководящих кадров, в т. ч. их дополнительного профессионального образования. Программой предусмотрены различные формы и программы дополнительного профессионального образования, в т. ч. учитывающие особенности реализуемой основной образовательной программы.

Осуществляется организационно-методическое сопровождение процесса реализации Программы.

Режим и распорядок дня в дошкольной группе «Радуга»

Режимные моменты	Время
Утренний прием детей, игры, самостоятельная деятельность, утренняя гимнастика (не менее 10 минут)	7.00-8.30
Подготовка к завтраку, Завтрак	8.30-8.50
Игры, подготовка к занятиям	8.50-9.00
Занятия (включая гимнастику в процессе занятия -2 минуты, перерывы между занятиями, не менее 10 минут)	9.00-10.50
Второй завтрак	10.50-11.00
Подготовка к прогулке, прогулка, возвращение с прогулки	11.00-12.40
Подготовка к обеду, обед	12.40-13.15
Подготовка ко сну, сон,	13.15-15.15
Постепенный подъем детей, закаливающие процедуры	15.15.- 15.25.
Полдник	15.25 - 15.40.
Занятия (при необходимости)	-
Игры, самостоятельная деятельность детей	15.40-16.10
Подготовка к прогулке, прогулка, самостоятельная игровая деятельность детей	16.10-17.30
Уход домой	до 17.30

Показатель	Возраст	Норматив
<b>Требования к организации образовательного процесса</b>		
Начало занятий не ранее	все возрасты	8.00
Окончание занятий, не позднее	все возрасты	17.00
Продолжительность занятия для детей дошкольного возраста, не более	от 1,5 до 3 лет	10 минут
	от 3 до 4 лет	15 минут
	от 4 до 5 лет	20 минут
	от 5 до 6 лет	25 минут
	от 6 до 7 лет	30 минут

Продолжительность дневной суммарной образовательной нагрузки для детей дошкольного возраста, не более	от 1,5 до 3 лет от 3 до 4 лет от 4 до 5 лет от 5 до 6 лет  от 6 до 7 лет	20 минут 30 минут 40 минут 50 минут или 75 минут при организации 1 занятия после дневного сна 90 минут
Продолжительность перерывов между занятиями, не менее	все возрасты	10 минут
Перерыв во время занятий для гимнастики, не менее	все возрасты	2-х минут
Показатели организации режима дня		
Продолжительность ночного сна, не менее	1-3 года 4-7 лет	12 часов 11 часов
Продолжительность дневного сна, не менее	1-3 года 4-7 лет	3 часа 2,5 часа
Продолжительность прогулок, не менее	для детей до 7 лет	3 часа в день
Суммарный объем двигательной активности, не менее	все возрасты	1 час в день
Утренний подъем, не ранее	все возрасты	7 ч 00 минут
Показатель	Возраст	Норматив
Утренняя зарядка, продолжительность, не менее	до 7 лет	10 минут

#### Примерный режим дня в дошкольных группах

Содержание	3-4 года	4-5 лет	5-6 лет	6-7 лет
Холодный период года				
Утренний прием детей, игры, самостоятельная деятельность, утренняя гимнастика (не менее 10 минут)	7.00-8.30	7.00-8.30	7.00-8.30	7.00-8.30
Завтрак	8.30-9.00	8.30-9.00	8.30-9.00	8.30-9.00
Игры, подготовка к занятиям	9.00-9.20	9.00-9.15	9.00-9.15	-

Содержание	3-4 года	4-5 лет	5-6 лет	6-7 лет
------------	----------	---------	---------	---------



Занятия (включая гимнастику в процессе занятия -2 минуты, перерывы между занятиями, не менее 10 минут)	9.20-10.00	9.15-10.05	9.15-10.15	9.00-10.50
Подготовка к прогулке, прогулка, возвращение с прогулки	10.00-12.00	10.05-12.00	10.15-12.00	10.50-12.00
Второй завтрак <sup>17</sup>	10.30-11.00	10.30-11.00	10.30-11.00	10.30-11.00
Обед	12.00-13.00	12.00-13.00	12.00-13.00	12.00-13.00
Подготовка ко сну, сон, постепенный подъем детей, закаливающие процедуры	13.00-15.30	13.00-15.30	13.00-15.30	13.00-15.30
Полдник	15.30-16.00	15.30-16.00	15.30-16.00	15.30-16.00
Занятия (при необходимости)	-	-	16.00-16.25	-
Игры, самостоятельная деятельность детей	16.00-17.00	16.00-17.00	16.25-17.00	16.00-16.40
Подготовка к прогулке, прогулка, самостоятельная деятельность детей	17.00-18.30	17.00-18.30	17.00-18.30	16.40-17.30
Уход домой	до 19.00	до 19.00	до 19.00	до 17.30
Теплый период года				
Утренний прием детей, игры, самостоятельная деятельность, утренняя гимнастика (не менее 10 минут)	7.00-8.30	7.00-8.30	7.00-8.30	7.00-8.30
Завтрак	8.30-9.00	8.30-9.00	8.30-9.00	8.30-9.00
Игры, самостоятельная деятельность	9.00-9.20	9.00-9.15	9.00-9.15	-
Второй завтрак <sup>18</sup>	10.30-11.00	10.30-11.00	10.30-11.00	10.30-11.00
Подготовка к прогулке, прогулка, занятия на прогулке, возвращение с прогулки	9.20-12.00	9.15-12.00	9.15-12.00	9.00-12.00
Обед	12.00-13.00	12.00-13.00	12.00-13.00	12.00-13.00
Подготовка ко сну, сон, постепенный подъем детей, закаливающие процедуры	13.00-15.30	13.00-15.30	13.00-15.30	13.00-15.30
Полдник	15.30-16.00	15.30-16.00	15.30-16.00	15.30-16.00

Игры, самостоятельная деятельность детей	16.00-17.00	16.00-17.00	16.00-17.00	16.00-16.45
Подготовка к прогулке, прогулка, самостоятельная деятельность детей	17.00-18.30	17.00-18.30	17.00-18.30	16.45-17.30
Уход домой	до 19.00	до 19.00	до 19.00	до 17.30

**Режим дня в дошкольной группе «Радуга»**  
*Холодный период года*

<b>Дома</b>	
Подъем, утренний туалет	06.30-07.30
<b>В дошкольном учреждении</b>	
Приход детей в детский сад, свободная игра, самостоятельная деятельность, утренняя зарядка	7.00-8.30
Подготовка к завтраку, завтрак	08.30 - 08.50
Игры, самостоятельная деятельность детей	8.50 – 9.00
Организованная детская деятельность	9.00-10.50
Второй завтрак	10.50-11.00
Подготовка к прогулке, прогулка	11.00 -12.40
Возвращение с прогулки, самостоятельная деятельность	12.40-12.50
Подготовка к обеду, обед	12.40-13.15
Подготовка к дневному сну, сон.	13.15-15.15
Постепенный подъем, самостоятельная деятельность детей	15.15-15.25
Подготовка к полднику, полдник	15.25-15.40
Игры, самостоятельная и организованная детская деятельность	15.40-16.10
Подготовка к прогулке, прогулка. Уход домой	16.10-17.30

**Режим дня в дошкольной группе «Радуга»**  
*Теплый период года*

<b>Дома</b>	
Подъем, утренний туалет	06.30-07.30
<b>В дошкольном учреждении</b>	
Приход детей в детский сад, свободная игра, самостоятельная деятельность, утренняя зарядка	7.00-8.30
Подготовка к завтраку, завтрак	08.30 - 08.50

Игры, самостоятельная деятельность детей	8.50 – 9.00
Прогулка . Игры . Организованная детская деятельность	9.00 -12.00
Второй завтрак	10.20-10.40
Возвращение с прогулки, самостоятельная деятельность	12.00-12.20
Подготовка к обеду, обед	12.40-13.15
Подготовка к дневному сну, сон.	13.15-15.15
Постепенный подъем, самостоятельная деятельность	15.15-15.25
Подготовка к полднику, полдник	15.25-15.40
Игры, самостоятельная детская деятельность	15.40-16.10
Подготовка к прогулке, прогулка. Уход домой	16.10-17.30

### Календарный план воспитательной работы

Перечень основных государственных и народных праздников, памятных дат в календарном плане воспитательной работы:.

#### Январь:

27 января: День снятия блокады Ленинграда; День освобождения Красной армией крупнейшего «лагеря смерти» Аушвиц-Биркенау (Освенцима) - День памяти жертв Холокоста (рекомендуется включать в план воспитательной работы с дошкольниками регионально и/или ситуативно).

#### Февраль:

2февраля: День разгрома советскими войсками немецко-фашистских войск в Сталинградской битве (рекомендуется включать в план воспитательной работы с дошкольниками регионально и/или ситуативно);

8 февраля: День российской науки;

15 февраля: День памяти о россиянах, исполнявших служебный долг за пределами Отечества;

21февраля: Международный день родного языка;

23февраля: День защитника Отечества.

#### Март:

8марта: Международный женский день;

18марта: День воссоединения Крыма с Россией (рекомендуется включать в план воспитательной работы с дошкольниками регионально и/или ситуативно); 27 марта: Всемирный день театра.

#### Апрель:

12 апреля: День космонавтики;

#### Май:

1 мая: Праздник Весны и Труда;

9мая: День Победы;

19мая: День детских общественных организаций России;

24мая: День славянской письменности и культуры.

#### Июнь:

1 июня: День защиты детей;

6 июня: День русского языка;

12 июня: День России;

22июня: День памяти и скорби.

#### Июль:

8 июля: День семьи, любви и верности.

#### Август:

12 августа: День физкультурника;

22 августа: День Государственного флага Российской Федерации;

27 августа: День российского кино.

#### Сентябрь:

1 сентября: День знаний;

3сентября: День окончания Второй мировой войны, День солидарности в борьбе с терроризмом;

8сентября: Международный день распространения грамотности;

27 сентября: День воспитателя и всех дошкольных работников.

#### Октябрь:

1 октября: Международный день пожилых людей; Международный день музыки;

4 октября: День защиты животных;

4 октября: День учителя;

Третье воскресенье октября: День отца в России.

#### Ноябрь:

4ноября: День народного единства;

8 ноября: День памяти погибших при исполнении служебных обязанностей сотрудников органов внутренних дел России;

Последнее воскресенье ноября: День матери в России;

30ноября: День Государственного герба Российской Федерации.

#### Декабрь:

3декабря: День неизвестного солдата; Международный день инвалидов (рекомендуется включать в план воспитательной работы с дошкольниками регионально и/или ситуативно);

5декабря: День добровольца (волонтера) в России;

8 декабря: Международный день художника;

9декабря: День Героев Отечества;

12 декабря: День Конституции Российской Федерации;

31декабря: Новый год.

- Патриотическое направление воспитания - (модуль «Я и моя Родина»)
- Социальное направление воспитания - (модуль «Я, моя семья и друзья»)
- Познавательное направление воспитания - (модуль «Хочу всё знать»)
- Физическое и оздоровительное направления воспитания- (модуль «Я и моё здоровье»)
- Трудовое направление воспитания - (модуль «Я люблю трудиться»)
- Этико-эстетическое направление воспитания - (модуль «Я в мире прекрасного).

<b>Сентябрь</b>		
<i>Модуль/направление воспитания</i>	<i>Название мероприятия</i>	<i>Сроки проведения</i>
Патриотическое направление «Я и моя Родина»	Тематические беседы «Наши мамы», «Супер папа», выставка поделок, выполненных всей семьей	17 сентября. Всероссийская акция «Вместе, всей семьей»
Духовно-нравственное направление «Я в мире добра»	Беседа «Скажем спасибо!»	27 сентября. День воспитателя и всех дошкольных работников
Социальное направление «Я, моя семья и друзья»	Праздник «Детский сад встречает ребят!»  Фотовыставка «Отдых моей семьи»  Выставка детских рисунков «Любимый человек в детском саду»	1 сентября. День знаний 2-я неделя 27 сентября. День воспитателя и всех дошкольных работников
Познавательное направление «Хочу всё знать»	Международный день грамотности 1.Беседа «Что значит быть грамотным?!» (уметь читать, писать; обладать знаниями, необходимыми для жизни, будущей работы) 2.Обсуждение и разучивание пословиц, поговорок, крылатых выражений по теме	8 сентября. Международный день распространения грамотности
Физическое и оздоровительное направление «Я и моё здоровье»	Беседа с медсестрой школы Плотниковой М.И.: «Грязные руки – путь к болезням»	3 – я неделя
Трудовое направление «Я люблю трудиться»	Беседа «Не хотим лениться – будем мы трудиться!» Беседа на предприятие (НИИСХ, Агрохимцентр «Чувашский»)	4 –я неделя
Эстетическое направление «Я в мире прекрасного»	Конкурс рисунков «Мой посёлок - Опытный»	1-я неделя
<b>Октябрь</b>		

Патриотическое направление «Я и моя Родина»	Игра – путешествие «Москва – сердце нашей Родины». Экскурсия в школьный историко-краеведческий музей им генерал-полковника А.Г.Викторова	2-я неделя
Духовно-нравственное направление «Я в мире добра»	Беседа «Пожилой человек – мудрости клад» Беседа «Защищайте животных» Праздник «Папа может все что угодно» (День отца)	1 октября 4 октября 3 воскресенье октября
Социальное направление «Я, моя семья и друзья»	Конкурс стихов «Бабушка рядышком с дедушкой»	1 октября. Международный день пожилых людей
Познавательное направление «Хочу всё знать»	Презентация «Кто придумал дом? Мой дом – моя крепость»	1-я неделя
Физическое и оздоровительное направление «Я и моё здоровье»	Викторина «Мойдодыр»	3-я неделя
Трудовое направление «Я люблю трудиться»	Праздник «В гостях у воспитателя» + беседы, стихи загадки про учителей и воспитателей  Создание поделок на осеннюю тему «Город Мастеров»	5 октября. День учителя  4-я неделя
Эстетическое направление «Я в мире прекрасного»	Игра «Слушаем музыку» Осенний утренник «Осень в гости к нам пришла» (выставка поделок «Вот так чудо-урожай!», утренник)	1 октября 4-неделя
<b>Ноябрь</b>		
Патриотическое направление «Я и моя Родина»	Праздник «Родина — не просто слово» Досуг «Народы. Костюмы»  Беседа «Герб России»	4 ноября. День народного единства 30 ноября

Социальное направление «Я, моя семья и друзья» Эстетическое направление «Я в мире прекрасного» Духовно-нравственное направление «Я в мире добра»	Праздник «Мама – солнышко мое» ( песни про маму, совместные подвижные игры с мамами, детские сюжетно-ролевые игры «Мама дома», «Пеленаем братика/сестренку», беседа «Мамы разные нужны, мамы разные важны») Беседа «Наша Родина»	Последнее воскресенье ноября День матери в России
Познавательное направление «Хочу всё знать»	Беседы с детьми о Н.Н. Носове. Чтение рассказов Беседы о словесности и словаре	23 ноября. 115 лет со дня рождения Н. Н. Носова 22 ноября.

	Досуг «Будем со словарем дружить!» Составление словаря своей группы	День словаря
Физическое и оздоровительное направление «Я и моё здоровье»	Беседа «Солнце, воздух и вода – наши лучшие друзья»	3-я неделя
Трудовое направление «Я люблю трудиться»	Мытьё игрушек «Игрушки любят чистоту»	4-я неделя

### Декабрь

Патриотическое направление «Я и моя Родина» Физическое и оздоровительное направление «Я и моё здоровье»	Беседы и просмотр материалов о памятниках и мемориалах неизвестному солдату Проект «Книга памяти» Совместное рисование плаката «Памяти неизвестного солдата» Спортивно-игровые мероприятия на смелость, силу, крепость духа	3 декабря. День неизвестного солдата
Социальное направление «Я, моя семья и друзья» Духовно-нравственное направление «Я в мире добра» Познавательное направление «Хочу всё знать»	Беседы «Люди так не делятся...», «Если добрый ты...» Просмотр и обсуждение мультфильма «Цветик-семицветик» Выставки детских работ «Пусть всегда будет солнце», «От сердца к сердцу» Викторина «Как появился обычай наряжать ёлку?» Беседы с детьми на темы «Легко ли быть добрым?», «Кто такие волонтеры» Создание лепбука «Дружба» Конкурс рисунков, презентаций и разработок «Я — волонтер» Беседы «Профессия-спасатель»	День инвалидов 5 декабря. День добровольца (волонтера) в России 26 декабря – День

		спасателя в Росси
Трудовое направление «Я люблю трудиться»	Уборка снега на участке «Очистим снежные дорожки»	3-я неделя
Эстетическое направление «Я в мире прекрасного»	Выставка детских рисунков «Что говорят стихи?» Инсценировка сказки (Школьный фестиваль искусств)  Утренник «Новый год у ворот»	20-25 декабря 28 декабря
<b>Январь</b>		
Патриотическое направление «Я и моя Родина»	Беседа с презентациями «Дети блокадного Ленинграда», «Дорога жизни» Знакомство с художественной литературой и музыкальными произведениями по теме Оформление папки-передвижки «Мы помним, мы гордимся»	27 января. День полного освобождения Ленинграда от фашистской блокады
Социальное направление «Я, моя семья и друзья»	Чтение и обсуждение стихотворения Е. Григорьевой «Бабушка»	2-я неделя
Духовно-нравственное направление «Я в мире добра»	Ролевая игра «А как поступить лучше» Беседа «всемирный день Спасибо»	2 неделя 11 января



Познавательное направление «Хочу всё знать»	Беседа «Чем знаменита наша родная Чувашия?» Экскурсия в КСК п. Опытный	3 – я неделя
Физическое и оздоровительное направление «Я и моё здоровье»	Презентация « Питание и здоровье»	1-я неделя
Трудовое направление «Я люблю трудиться»	Операция «Ремонт книг»	4-я неделя
Эстетическое направление «Я в мире прекрасного»	Конкурс рисунков « Зимушка-зима»	2-я неделя
<b>Февраль</b>		
Патриотическое направление «Я и моя Родина» Эстетическое направление «Я в мире прекрасного» Физическое и оздоровительное направление «Я и моё здоровье»	Беседа «Военные профессии» Конкурс «Санитары» Игры «Танкисты», «Пограничники и нарушители», «Ловкие и смелые моряки» Праздник. Спортивный досуг с родителями «Мой папа!» Конкурс чтецов.	23 февраля. День защитника Отечества
Социальное направление «Я, моя семья и друзья» Духовно-нравственное направление «Я в мире добра» Познавательное направление «Хочу всё знать»	Девиз дня: «Богат и красив наш русский язык» (сопровождение всех режимных моментов произведениями устного народного творчества) «Познание»: «Мы — россияне, наш язык — русский» «Ярмарка» (традиции русского народа)	21 февраля. Международный день родного языка
	Проведение опытов с водой, солью, пищевой содой, с пищевыми красителями, мыльными пузырями, с воздухом Виртуальная экскурсия с демонстрацией мультимедийной презентации «Новости российской науки» Беседа «Великий химик Д. И. Менделеев» (190 лет со дня рождения) Читаем сказки и рассказы В. Бианки (130 лет со дня рождения)	8 февраля. День российской науки  8 февраля 11 февраля
Трудовое направление «Я люблю трудиться»	Фотовыставка «Профессии наших родителей»	4– я неделя
<b>Март</b>		

Патриотическое направление «Я и моя Родина»	Тематические беседы «Достопримечательности Крыма», «Феодосия — город воинской славы»,	18 марта. День воссоединения России и Крыма
---	---	--

	«Город-герой Севастополь», «Русский черноморский флот»	
Социальное направление «Я, моя семья и друзья» Духовно-нравственное направление «Я в мире добра» Эстетическое направление «Я в мире прекрасного»	Изготовление подарков «Цветы для мамы» Утренник «Праздник мам» Конкурсная программа «А, ну-ка, девочки!»  Беседа «Мама – главное слово в каждой судьбе»	8 марта. Международный женский день
Познавательное направление «Хочу всё знать»	Беседа «Эрмитаж» (260 лет со дня основания Эрмитажа, художественного и культурно-исторического музея)	1 марта
Физическое и оздоровительное направление «Я и моё здоровье»	Инсценировка «Витаминка в гостях у ребят»	1-я неделя
Трудовое направление «Я люблю трудиться»	Мастер-класс «Кормушка для птиц» (акция «Поможем птицам зимой»)	3 – я неделя
<b>Апрель</b>		
Патриотическое направление «Я и моя Родина» Познавательное направление «Хочу всё знать» Патриотическое направление «Я и моя Родина» Познавательное направление «Хочу всё знать»	Досуг «Космонавты» Организация выставки по теме Просмотр видеофильма (о космосе, космических явлениях) Конструирование ракет	12 апреля. Всемирный день авиации и космонавтики

Социальное направление «Я, моя семья и друзья» Духовно-нравственное направление «Я в мире добра»	Беседы с детьми об экологических проблемах на Земле, мероприятие «Сбор батареек», театрализованное представление «Давайте сохраним...»  Акция «День добрых дел»	22 апреля. Всемирный день Земли  2 неделя
Физическое и оздоровительное направление «Я и моё здоровье»	Сюжетно-ролевая игра «В больнице»	4-я неделя
Эстетическое направление «Я в мире прекрасного»	Конкурс поделок «Пасхальная радость»	4-я неделя

**Май**

Патриотическое направление «Я и моя Родина»	Оформление выставки «Защитники Отечества с Древней Руси до наших дней», «Слава героям - землякам» Оформление выставки детского изобразительного творчества «Спасибо за мир!» Проведение акции совместно с родителями «Наши ветераны» (подбор материала и составление альбомов родителями совместно с воспитанниками о родственниках, соседях, знакомых воевавших в годы ВОВ) Участие в митинге (Опытное сельское поселение)	9 мая. День победы Международная акция «Георгиевская ленточка»
Социальное направление «Я, моя семья и друзья» Духовно-нравственное направление «Я в мире добра»	Выставка семейных фотографий. Ситуативные разговоры и беседы по теме праздника Досуг в группах совместно с родителями «Моя семья»  Участие в экологическом субботнике	15 мая. Международный день семьи  1 неделя мая
Познавательное направление «Хочу всё знать»	Беседы на тему азбуки, конкурс букв-поделок «Кириллица» и «Глаголица», проект «Неделя славянской письменности»	24 мая. День славянской письменности и культуры

Физическое и оздоровительное направление «Я и моё здоровье»	Сюжетно-ролевая игра «В кабинете у стоматолога»	3 – я неделя
Трудовое направление «Я люблю трудиться»	Слушание и исполнение песен о весне и труде, слушание музыки о весне Знакомство с пословицами и поговорками о труде Экологический субботник	1 неделя мая Праздник весны и труда (День весны и труда)
Эстетическое направление «Я в мире прекрасного»	Экскурсия «Знакомство со скульптурой и архитектурой г. Цивильск»  Праздник «До свидания, детский сад!»	4-я неделя
<b>Июнь</b>		
<i>Модуль/направление воспитания</i>	<i>Название мероприятия</i>	<i>Сроки проведения</i>
Патриотическое направление «Я и моя Родина» Этико-эстетическое направление «Я в мире прекрасного» Социальное направление «Я, моя семья и друзья» Духовно-нравственное направление «Я в мире добра» Физическое и оздоровительное направление «Я и моё здоровье»	Тематические занятия, познавательные беседы о России, государственной символике, малой родине Стихотворный марафон о России Спортивно-игровые мероприятия «Мы — Будущее России» Выставка детских рисунков «Россия — гордость моя!» Проект «Мы граждане России»  Поэтический час «Мы о войне стихами говорим» Тематические беседы «Страничка истории. Никто не забыт» Совместное рисование на темы «Чтобы помнили», «Я хочу чтоб не было больше войны!»	12 июня. День России Всероссийская акция «Мы — граждане России!»  22 июня. День памяти и скорби
Познавательное направление «Хочу всё знать»	Слушание и совместное пение различных песен, потешек, пестушек Драматизации «Русские богатыри», «Сказки Пушкина».	6 июня. День русского языка
Трудовое направление «Я люблю трудиться»	Беседа «Профессии сельского хозяйства»	16 июня