
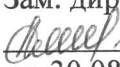



**Муниципальное бюджетное общеобразовательное учреждение
«Новобайбатыревская средняя общеобразовательная школа
Яльчикского района Чувашской Республики»**

Рассмотрено
На заседании ШМО начальных
классов

Алексеева М.Л.
Протокол № 1 от 30.08.2022 г.

Согласовано
Зам. директора по УВР

Смирнова А.А.
от 30.08.2022 г.



**Рабочая программа
по предмету «Изобразительное искусство»
на 2022- 2023 учебный год
3 класс**

На изучение курса «Изобразительное искусство» программой отведено 1 час в неделю, 34 часа в год.

Учебник: Учебник: В.С. Кузин, Э.И. Кубышкина. Изобразительное искусство. 3 класс – М.: ДРОФА

Учитель реализующий программу: Круглова О.П. - учитель начальных классов МБОУ «Новобайбатыревская СОШ».

с. Новое Байбатырево, 2022 год

Планируемые результаты освоения учебного курса

Личностные результаты:

воспитание патриотизма, чувства гордости за свою Родину, российский народ и историю России;

формирование целостного, социально ориентированного взгляда на мир в его органичном единстве и разнообразии природы, народов, культур и религий;

формирование уважительного отношения к иному мнению, истории и культуре других народов;

принятие и освоение социальной роли обучающегося, развитие мотивов учебной деятельности и формирование личностного смысла учения;

развитие самостоятельности и личной ответственности за свои поступки, в том числе в информационной деятельности, на основе представлений о нравственных нормах, социальной справедливости и свободе;

формирование эстетических потребностей, ценностей и чувств;

развитие навыков сотрудничества со взрослыми и сверстниками в разных социальных ситуациях, умения не создавать конфликтов и находить выходы из спорных ситуаций;

формирование установки на безопасный и здоровый образ жизни.

Метапредметные результаты:

освоение способов решения проблем творческого и поискового характера;

использование знаково-символических средств представления информации для создания моделей изучаемых объектов и процессов, схем решения учебных и практических задач;

использование различных способов поиска (в справочных источниках и открытом учебном информационном пространстве сети Интернет), сбора, обработки, анализа, организации, передачи и интерпретации информации в соответствии с коммуникативными и познавательными задачами и технологиями учебного предмета; в том числе умение вводить текст с помощью клавиатуры, фиксировать (записывать) в цифровой форме измеряемые величины и анализировать изображения, звуки, готовить свое выступление и выступать с аудио-, видео- и графическим сопровождением; соблюдать нормы информационной избирательности, этики и этикета.

Предметные результаты:

использовать приобретенные знания и умения в практической деятельности и повседневной жизни;

самостоятельной творческой деятельности;

обогащения опыта восприятия произведений изобразительного искусства;

основные жанры и виды произведений изобразительного искусства;

известные центры народных художественных ремесел России;

основные цвета спектра в пределах акварельных красок;

особенности работы акварельными и гуашевыми красками.

Обучающиеся научатся:

сравнивать свой рисунок с изображаемым предметом, использовать линию симметрии в рисунках с натуры и узорах;

правильно определять и изображать форму предметов, их пропорции, конструктивное строение, цвет;

выделять интересное, наиболее впечатляющее в сюжете, подчёркивать размером, цветом главное в рисунке;

соблюдать последовательное выполнение рисунка (построение, прорисовка, уточнение общих очертаний и форм);

чувствовать и определять холодные и тёплые цвета;

выполнять эскизы оформления предметов на основе декоративного обобщения форм растительного и животного мира.

Обучающиеся получают возможность научиться:

использовать особенности силуэта, ритма элементов в полосе, прямоугольнике и круге; творчески применять простейшие приёмы народной росписи: цветные круги и овалы, обработанные тёмными и белыми штрихами, дужками, точками в изображении декоративных цветов и листьев; своеобразии приёмов в изображении декоративных ягод и трав;

использовать силуэт и светлотный контраст для передачи «радостных» цветов в декоративной композиции;

расписывать готовые изделия согласно эскизу;

применять навыки декоративного оформления в аппликациях, плетении, вышивке, изготовлении игрушек на уроках труда.

Содержание учебного предмета

В гостях у красавицы осени.

Мой прекрасный сад. Летние травы. Прощание с летом. Дивный сад на подносах. Осенние фантазии. Осенний букет. Портрет красавицы Осени. Линии и пространство. Дорогие сердцу места. Машины на службе человека. Труд людей осенью.

Линия, штрих, пятно и художественный образ. Красота и разнообразие природы, выраженные графическими и живописными средствами. Изображение растений и насекомых. Использование изображений в тематических композициях, иллюстрациях. Иллюстрация как произведение художника. Передача в рисунках общего пространственного расположения объектов, их смысловой связи в сюжете и эмоционального отношения к изображаемым событиям. Природные формы в декоративно-прикладном искусстве. Стилизация. Принципы построения орнамента. Быт и труд народа. Произведения изобразительного искусства, изображающие сцены труда.

В мире сказок

Мы рисуем животных. Лепка животных. Животные на страницах книг. Где живут сказочные герои. Сказочные кони. По дорогам сказки. Сказочное перевоплощение.

Анималистический жанр. Статика и динамика в графических и скульптурных изображениях животных. Иллюстрирование литературных произведений о животных. Архитектура. Образ здания. Конструкция и декор. Дом (замок) для сказочного героя. Сказочные образы народной культуры и декоративно-прикладное искусство. Русские народные сказки и сказки народов мира. Обложка, иллюстрация. Художественное конструирование и оформление книг. Персонажи сказок. Маскарад и карнавал. Последовательность конструирования костюма и маски для карнавала.

Красота в умелых руках

Дорогая моя столица! Рисование на тему. Звери и птицы нашего края. Рисование на тему. «Видит терем расписной. Великие полководцы России. Красота в умелых руках. Самая любимая. Подарок маме — открытка.

Архитектура столицы. Образ Москвы в произведениях русских художников. Городской пейзаж. Выделение главного в композиции с помощью тона, цвета, размера. Красота поз и движений зверей и птиц, выраженных средствами рисунка. Образы зверей и птиц в произведениях художников. Народные промыслы России. Произведения подмосковных художественных промыслов (Павловский Посад). Композиция узора в квадрате. Образ женщины в живописи. Портрет мамы. Выбор и применение выразительных средств для реализации своего замысла. Необычная открытка-сюрприз. Разработка дизайна открытки.

Пусть всегда будет солнце

Забота человека о животных. Полет на другую планету. Головной убор русской красавицы. Рисуем сказки А.Пушкина. Весенняя веточка. Праздничный салют. Красота моря. Пусть всегда будет солнце.

Небо и море в произведениях русских художников. Передача с помощью цвета настроения, эмоционального отношения к изображаемому. Изображение весенней веточки. Разнообразие растительных форм в природе. Роль силуэта в изображении растений. Изображение праздничного салюта. Выбор средств художественной выразительности для создания живописного (графического) образа салюта.

Тематическое планирование

№	Тема	Кол-во часов
В гостях у красавицы осени (11ч.)		
1	Рисование на темы. Мой прекрасный сад	1
2	Рисование по представлению. Летние травы	1
3	Рисование с натуры. Прощание с летом	1
4	Декоративное рисование. Дивный сад на подносах	1
5	Лепка. Художественное конструирование и дизайн. Осенние фантазии	1
6	Рисование с натуры. Осенний букет	1
7	Рисование по представлению. Портрет красавицы осени	1
8	Художественное конструирование и дизайн. Линии и пространство	1
9	Рисование по памяти. Дорогие сердцу места	1
10	Рисование с натуры. Машины на службе человека	1
11	Рисование на тему. Труд людей осенью	1
В мире сказок (7ч.)		
12	Рисование по памяти или по представлению. Мы рисуем животных	1
13	Лепка. Лепка животных	1
14	Иллюстрирование. Животные на страницах книг. НРК	1
15	Рисование по памяти. Где живут сказочные герои	1
16	Декоративное рисование. Сказочные кони	1
17	Иллюстрирование. По дорогам сказки	1
18	Художественное конструирование и дизайн. Сказочное перевоплощение.	1
Красота в умелых руках (8ч.)		
19	Рисование на тему. Дорогая моя столица	1
20	Рисование на тему. Звери и птицы нашего края	1
21	Лепка. Художественное конструирование и дизайн. «Видит терем расписной»	1
22	Иллюстрирование. Создаем декорации	1
23	Рисование на тему. Великие полководцы России	1
24	Декоративное рисование. Красота в умелых руках	1
25	Рисование по памяти. Самая любимая	1
26	Художественное конструирование и дизайн. Подарок маме – открытка	1
Пусть всегда будет солнце (8ч.)		
27	Иллюстрирование. Забота человека о животных	1
28	Рисование на тему. Полет на другую планету	1
29	Рисование по представлению. Головной убор русской красавицы	1
30	Иллюстрирование. Рисуем сказки А.Пушкина	1
31	Рисование с натуры. Весенняя веточка	1

32	Рисование на темы. Праздничный салют	1
33	Рисование на темы. Красота моря	1
34	Промежуточная аттестация	1