

ОТЧЕТ О ФИНАНСОВЫХ РЕЗУЛЬТАТАХ ДЕЯТЕЛЬНОСТИ УЧРЕЖДЕНИЯ

на 1 января 2023 г.

Учреждение: Муниципальное бюджетное общеобразовательное учреждение "Чиршасинская СОШ имени Л.В.Пучкова" Чебоксарского района Чувашской Республики

Обособленное подразделение: _____

Учредитель: Отдел образования и молодежной политики администрации Чебоксарского района Чувашской Республики

Наименование органа, осуществляющего полномочия учредителя: _____

Периодичность: годовая

Единица измерения: руб.

КОДЫ	
Форма по ОКУД	0503721
Дата	01.01.2023
по ОКПО	35965024
ИНН	2116810576
по ОКТМО	97644482
по ОКПО	02123600
ИНН	2116820278
Глава по БК	974
по ОКЕИ	383



Наименование показателя	Код строки	Код аналитики	Деятельность с целевыми средствами	Деятельность по государственному заданию	Приносящая доход деятельность	Итого
1	2	3	4	5	6	7
Доходы (стр. 030+стр. 040+стр. 050+стр. 060+стр. 070+стр. 090+стр. 100+стр. 110)	010	100	4 578 575,40	13 067 039,91	983 246,50	18 628 861,81
<i>Доходы от собственности</i>	030	120	-	-	-	-
в том числе:						
<i>Доходы от оказания платных услуг (работ), компенсаций затрат</i>	040	130	-	13 044 757,87	983 246,50	14 028 004,37
в том числе:						
Доходы от оказания платных услуг (работ)		131	-	13 044 757,87	707 846,50	13 752 604,37
Доходы по условным арендным платежам		135	-	-	275 400,00	275 400,00
<i>Штрафы, пени, неустойки, возмещения ущерба</i>	050	140	-	-	-	-
в том числе:						
<i>Безвозмездные поступления текущего характера</i>	060	150	4 578 575,40	-	-	4 578 575,40
в том числе:						
Поступления текущего характера бюджетным и автономным учреждениям от сектора государственного управления		152	4 578 575,40	-	-	4 578 575,40
<i>Безвозмездные поступления капитального характера</i>	070	160	-	-	-	-
в том числе:						
<i>Доходы от операций с активами</i>	090	170	-	-	-	-
в том числе:						

Наименование показателя	Код строки	Код аналитики	Деятельность с целевыми средствами	Деятельность по государственному заданию	Приносящая доход деятельность	Итого
1	2	3	4	5	6	7
<i>Прочие доходы</i>	100	180	-	-	-	-
в том числе						
<i>Безвозмездные неденежные поступления в сектор государственного управления</i>	110	190	-	22 282,04	-	22 282,04
в том числе						
Безвозмездные неденежные поступления капитального характера от сектора государственного управления и организаций государственного сектора		195	-	22 282,04	-	22 282,04
Расходы (стр. 160+стр. 170+стр. 190+стр. 210+стр. 230+стр. 240+стр. 250+стр. 260+стр. 270)	150	200	4 626 228,77	13 945 574,01	781 247,33	19 353 050,11
<i>Оплата труда и начисления на выплаты по оплате труда</i>	160	210	540 042,04	10 584 892,58	-	11 124 934,62
в том числе						
Зарботная плата		211	405 484,13	8 168 959,96	-	8 574 444,09
Начисления на выплаты по оплате труда		213	134 557,91	2 415 932,62	-	2 550 490,53
<i>Оплата работ, услуг</i>	170	220	3 783 267,70	1 666 957,49	-	5 450 225,19
в том числе						
Услуги связи		221	-	10 448,96	-	10 448,96
Коммунальные услуги		223	-	1 287 864,66	-	1 287 864,66
Работы, услуги по содержанию имущества		225	3 531 041,49	141 540,00	-	3 672 581,49
Прочие работы, услуги		226	244 726,21	221 528,00	-	466 254,21
Страхование		227	7 500,00	5 575,87	-	13 075,87
<i>Обслуживание долговых обязательств</i>	190	230	-	-	-	-
в том числе						
<i>Безвозмездные перечисления текущего характера организациям</i>	210	240	-	-	-	-
в том числе						
<i>Безвозмездные перечисления бюджетам</i>	230	250	-	-	-	-
в том числе						
<i>Социальное обеспечение</i>	240	260	-	18 526,59	-	18 526,59
в том числе						
Социальные пособия и компенсации персоналу в денежной форме		266	-	18 526,59	-	18 526,59
<i>Расходы по операциям с активами</i>	250	270	302 919,03	1 183 897,35	781 247,33	2 268 063,71
в том числе						
Амортизация		271	-	922 556,66	-	922 556,66
Расходование материальных запасов		272	302 919,03	261 340,69	781 247,33	1 345 507,05
<i>Безвозмездные перечисления капитального характера организациям</i>	260	280	-	-	-	-
в том числе						



Наименование показателя	Код строки	Код аналитики	Деятельность с целевыми средствами	Деятельность по государственному заданию	Приносящая доход деятельность	Итого
1	2	3	4	5	6	7
<i>Прочие расходы</i>	270	290	-	491 300,00	-	491 300,00
в том числе:						
Налоги, пошлины и сборы		291	-	491 300,00	-	491 300,00
Чистый операционный результат (стр. 301–стр. 302); (стр. 310+стр. 410)	300		-47 653,37	-878 534,10	201 999,17	-724 188,30
<i>Операционный результат до налогообложения (стр. 010–стр. 150)</i>	301		-47 653,37	-878 534,10	201 999,17	-724 188,30
Операции с нефинансовыми активами (стр. 320+стр. 330+стр. 350+стр. 360+стр. 370+стр. 380+стр. 390+стр. 400)	310		31 175,18	-811 115,49	-75 130,02	-855 070,33
<i>Чистое поступление основных средств</i>	320		-	-741 070,67	-	-741 070,67
в том числе:						
увеличение стоимости основных средств	321	310	111 499,95	181 485,99	-	292 985,94
уменьшение стоимости основных средств	322	41X	111 499,95	922 556,66	-	1 034 056,61
уменьшение стоимости основных средств	360		31 175,18	-70 044,82	-75 130,02	-113 999,66
<i>Чистое поступление материальных запасов</i>						
в том числе:						
увеличение стоимости материальных запасов	361	340	334 094,21	191 295,87	706 117,31	1 231 507,39
из них:						
уменьшение стоимости материальных запасов	362	440	302 919,03	261 340,69	781 247,33	1 345 507,05
из них:						

Наименование показателя	Код строки	Код аналитики	Деятельность с целевыми средствами	Деятельность по государственному заданию	Приносящая доход деятельность	Итого
1	2	3	4	5	6	7
в том числе:						
увеличение затрат	391	x	-	13 366 307,51	773 823,97	14 140 131,48
уменьшение затрат	392	x	-	13 366 307,51	773 823,97	14 140 131,48
Операции с финансовыми активами и обязательствами						
(стр. 420–стр. 510)	410		-78 828,55	-67 418,61	277 129,19	130 882,03
Операции с финансовыми активами (стр. 430+стр. 440+стр. 450+стр. 460+стр. 470+стр. 480)	420		-7 418 653,42	-35 312 601,36	253 019,29	-42 478 235,49
<i>Чистое поступление денежных средств и их эквивалентов</i>	430		-4 821,42	278 501,08	269 250,38	542 930,04
в том числе:						
поступление денежных средств и их эквивалентов	431	510	4 672 475,27	13 067 263,72	1 378 215,70	19 117 954,69
выбытие денежных средств и их эквивалентов	432	610	4 677 296,69	12 788 762,64	1 108 965,32	18 575 024,65
<i>Чистое увеличение оборотской задолженности</i>	480		-7 413 832,00	-35 591 102,44	-16 231,09	-43 021 165,53
в том числе:						
увеличение дебиторской задолженности	481	560	78 814,24	2 167 922,99	1 361 984,61	3 608 721,84
уменьшение дебиторской задолженности	482	660	7 492 646,24	37 759 025,43	1 378 215,70	46 629 887,37

Наименование показателя	Код строки	Код аналитики	Деятельность с целевыми средствами	Деятельность по государственному заданию	Принносящая доход деятельность	Итого
1	2	3	4	5	6	7
Операции с обязательствами (стр. 520+стр. 530+стр. 540+стр. 550+стр. 560)	510		-7 339 824,87	-35 245 182,75	-24 109,90	-42 609 117,52
<i>¹Чистое увеличение прочей кредиторской задолженности</i>	540		74 007,13	293 001,25	-24 109,90	342 898,48
в том числе:						
увеличение прочей кредиторской задолженности	541	730	4 824 593,53	14 175 014,10	708 979,81	19 708 587,44
уменьшение прочей кредиторской задолженности	542	830	4 750 586,40	13 882 012,85	733 089,71	19 365 688,96
<i>²Чистое изменение доходов будущих периодов</i>	550	x	-7 413 832,00	-35 557 714,00	-	-42 971 546,00
<i>³Чистое изменение резервов предстоящих расходов</i>	560	x	-	19 530,00	-	19 530,00

Руководитель  Гаврилова И.К. Главный бухгалтер  Семенова Н.А.
(подпись) (расшифровка подписи) (подпись) (расшифровка подписи)

Централизованная бухгалтерия (наименование, ОГРН, ИНН, КПП, местонахождение)

Исполнитель  Ведина Н.В. Руководитель централизованной бухгалтерии  Михайлова Д.В. 2-13-36
(должность) (подпись) (расшифровка подписи) (подпись) (расшифровка подписи) (номер телефона, e-mail)

"02" марта 2023