


Согласовано  
Глава администрации

  
Осипов А.Н. \_\_\_\_\_  
(подпись, расшифровка подписи) (дата)

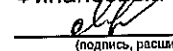
Курирующий отдел


  
Голыев В.П. \_\_\_\_\_  
(подпись, расшифровка подписи) (дата)

Отдел экономики, имущественных и земельных отношений

  
Селиванов А.В. \_\_\_\_\_  
(подпись, расшифровка подписи) (дата)

Финансовый отдел администрации Комсомольского района

  
Айнетдинова З.М. \_\_\_\_\_  
(подпись, расшифровка подписи) (дата)

Утверждаю  
Руководитель учреждения  
Герасимова В.А.  
  
(подпись)

« 10 » 01 2022 г.  
(дата)

**ОТЧЕТ**  
**о результатах деятельности**  
**муниципального бюджетного дошкольного образовательного учреждения**  
**детский сад №2 «Рябинушка» Комсомольского района Чувашской Республики**  
(наименование муниципального учреждения)  
**и об использовании закрепленного за ним муниципального имущества**  
**по состоянию на 01 января 2022 года**

составлен « 10 » 01 2022 г.

1. Общие сведения об учреждении		
1.1.	Перечень видов деятельности	образовательная деятельность, в том числе: - реализация основных образовательных программ дошкольного образования
1.2.	Перечень услуг (работ), оказываемых потребителям за плату, и потребителей данных услуг	учреждение платные услуги не оказывает
1.3.	Перечень разрешительных документов	Устав МБДОУ детский сад №2 «Рябинушка», лицензия на право ведения образовательной деятельности, свидетельство о государственной аккредитации, свидетельство о постановке на учет в налоговом органе, свидетельство о внесении записи в ЕГРЮЛ
1.4.	Количество штатных единиц и квалификация сотрудников (на начало и на конец отчетного года)	29,75(29,75)(административно - управленческий персонал -1; педагогический персонал-13,25(13,25);учебно-вспомогательный-6(6);рабочий-9,5.(9,5)
1.5.	Средняя годовая заработная плата руководителей и сотрудников	(рук.)43791,7 / 22095,53(сотр.)
1.6.	Объем финансового обеспечения муниципального задания учредителя	17002496,00
1.7.	Информация об исполнении муниципального задания учредителя	Муниципальное задание за 2021 год выполнено.
2. Результат деятельности учреждения		
2.1.	Темп прироста балансовой (остаточной) стоимости нефинансовых активов к предыдущему году (в процентах)	---
2.2.	Общая сумма выставленных требований в возмещение ущерба по недостаткам и хищениям материальных ценностей, денежных средств, а также от порчи материальных ценностей	---
2.3.	Темп прироста дебиторской и кредиторской задолженности учреждения в разрезе поступлений (выплат), предусмотренных планом финансово-хозяйственной деятельности муниципального учреждения, к предыдущему году (в процентах)	--
2.4.	Причины образования просроченной кредиторской задолженности, а также дебиторской задолженности, нереальной к взысканию	---
2.5.	Суммы доходов, полученных от оказания (выполнения) платных услуг (работ)	---
2.6.	Цены (тарифы) на платные услуги (работы), оказываемые (выполняемые) потребителям (в динамике в течение отчетного периода)	---
2.7.	Общее количество потребителей, воспользовавшихся услугами (работами) учреждения, в том числе количество потребителей, воспользовавшихся	122/97

	бесплатными, частично платными и полностью платными для потребителей услугами (работами), по видам услуг (работ)	
2.8.	Количество жалоб потребителей и принятые по результатам их рассмотрения меры	---
2.9.	Показатели расхода тепловой энергии, электрической энергии, воды за два предыдущих года	---
2.10.	Показатели удельного расхода тепловой энергии, электрической энергии, воды за два предыдущих года	---
2.11.	Темпы роста показателей удельного расхода тепловой энергии, электрической энергии, воды к предыдущему году (в процентах)	---

Показатель	Всего			В том числе по лицевым счетам, открытым в органах, осуществляющих ведение лицевых счетов учреждений	
	план	кассовое исполнение	план	кассовое исполнение	
				3	5
1	2	3	4	5	
Остаток средств на начало периода	0,00	0,00	0,00	0,00	0,00
Поступления, всего	18248527,91	16925356,33	18248527,91		16925356,33
в том числе:					
- субсидии на выполнение муниципального задания	11124496,00	10880800,66	11124496,00		10880800,66
- целевые субсидии	5878000,00	4953774,16	5878000,00		4953774,16
- бюджетные инвестиции	1246031,91	1090781,51	1246031,91		1090781,51
- поступления от оказания учреждением услуг (выполнения работ), относящихся в соответствии с Уставом учреждения к его основным видам деятельности, предоставление которых для физических и юридических лиц осуществляется на платной основе, а также поступлений от иной приносящей доход деятельности	18248527,91	16589372,08	18248527,91		16589372,08
Выплаты, всего (примечание: объемы планируемых выплат, источником финансового обеспечения которых являются поступления от оказания учреждениями услуг (выполнения работ), относящихся в соответствии с Уставом учреждения к его основным видам деятельности, предоставление которых для физических и юридических лиц осуществляется на платной основе, формируются учреждением в соответствии с порядком определения платы, установленным в соответствии с действующим законодательством)					
в том числе:					
- оплата труда и начисления на выплаты по оплате труда	9579078,00	9243093,75	9579078,00		9243093,75
- прочие выплаты	18000,00	18000,00	18000,00		18000,00
- услуги связи					
- транспортные услуги	906964,71	687916,75	906964,71		687916,75
- коммунальные услуги					
- арендная плата за пользование имуществом	5656135,00	4934214,16	5656135,00		4934214,16
- услуги по содержанию имущества	567149,00	352918,62	567149,00		352918,62
- прочие услуги					
- пособия по социальной помощи населению	96733,00	96233,00	96733,00		96233,00
- приобретение основных средств					
- приобретение нематериальных активов	1293085,20	1125612,80	1293085,20		1125612,80
- приобретение материальных запасов					
- приобретение ценных бумаг в случаях, установленных федеральными законами	131383,00	131383,00	131383,00		131383,00
- прочие расходы					
- иные выплаты, не запрещенные законодательством Российской Федерации					
Остаток средств на конец периода		335984,25			335984,25
Справочно: объем публичных обязательств, всего					

3. Об использовании имущества, закрепленного за учреждением			
№ п/п	Показатель	На начало отчетного года	На конец отчетного года
1	2	3	4
3.1.	Общая балансовая (остаточная) стоимость недвижимого имущества, находящегося у учреждения на праве оперативного управления, тыс. руб.	12150,3 (4848,3)	12150,3 (4745,9)
3.2.	Общая балансовая (остаточная) стоимость недвижимого имущества, находящегося у учреждения на праве оперативного управления, и переданного в аренду, тыс. руб.	---	---
3.3.	Общая балансовая (остаточная) стоимость недвижимого имущества, находящегося у учреждения на праве оперативного управления, и переданного в безвозмездное пользование, тыс. руб.	---	---
3.4.	Общая балансовая (остаточная) стоимость недвижимого имущества, приобретенного учреждением в отчетном году за счет средств, выделенных органом, осуществляющим функции и полномочия учредителя, учреждению на указанные цели, тыс. руб.	---	---
3.5.	Общая балансовая (остаточная) стоимость недвижимого имущества, приобретенного учреждением в отчетном году за счет доходов, полученных от платных услуг и иной приносящей доход деятельности, тыс. руб.	---	---
3.6.	Общая балансовая (остаточная) стоимость движимого имущества, находящегося у учреждения на праве оперативного управления, тыс. руб.	---	---
3.7.	Общая балансовая (остаточная) стоимость движимого имущества, находящегося у учреждения на праве оперативного управления, и переданного в аренду, тыс. руб.	---	---
3.8.	Общая балансовая (остаточная) стоимость движимого имущества, находящегося у учреждения на праве оперативного управления, и переданного в безвозмездное пользование, тыс. руб.	---	---
3.9.	Общая балансовая (остаточная) стоимость особо ценного движимого имущества, находящегося у учреждения на праве оперативного управления, тыс. руб.	2756,2(570,3)	2805,4(497,7)
3.10.	Общая площадь объектов недвижимого имущества, находящегося у учреждения на праве оперативного управления, кв. м.	1371,8	1371,8
3.11.	Общая площадь объектов недвижимого имущества, находящегося у учреждения на праве оперативного управления, и переданного в аренду, кв. м.	---	---
3.12.	Общая площадь объектов недвижимого имущества, находящегося у учреждения на праве оперативного управления, и переданного в безвозмездное пользование, кв.м.	---	---
3.13.	Количество объектов недвижимого имущества, находящегося у учреждения на праве оперативного управления, ед.	4	4
3.14.	Объем средств, полученных в отчетном году от распоряжения в установленном порядке имуществом, находящимся у учреждения на праве оперативного управления, тыс. руб.	---	---

Руководитель учреждения \_\_\_\_\_

Герасимова В.А..

Главный бухгалтер \_\_\_\_\_

Митюкова О.К.

Исполнитель документа \_\_\_\_\_

Филиппова К.Д.