

Муниципальное бюджетное общеобразовательное учреждение
«Чемуршинская основная общеобразовательная школа» Чебоксарского района
Чувашской Республики

СОГЛАСОВАНО

педагогическим советом
МБОУ «Чемуршинская ООШ» Чебоксарского
района Чувашской Республики
протокол № 2 от 01.04.2021 г.

УТВЕРЖДАЮ

Директор МБОУ «Чемуршинская ООШ»
Чебоксарского района Чувашской
Республики Н.А. Иванова
приказ №16 от 01.04.2021 г.

**Отчет о результатах самообследования
муниципального бюджетного общеобразовательного учреждения
«Чемуршинская основная общеобразовательная школа»
Чебоксарского района Чувашской Республики
за 2020 год**

с. Чемурша

Общие сведения об образовательной организации

Наименование образовательной организации	Муниципальное бюджетное общеобразовательное учреждение «Чемуршинская основная общеобразовательная школа» Чебоксарского района Чувашской Республики (МБОУ «Чемуршинская ООШ» Чебоксарского района Чувашской Республики)
Руководитель	Иванова Надежда Анатольевна
Адрес организации	428011, Чувашская Республика, Чебоксарский район, с. Чемурша, ул. Магази́нная, д.62 «а»
Телефон	8(8352)73-95-55
Адрес электронной почты	school-2050@mail.ru
Учредитель	Администрация Чебоксарского района Чувашской Республики
Дата создания	1903 год
Лицензия	от 26.07.2012 № 50, серия РО № 046727
Свидетельство о государственной аккредитации	от 20.04.2013 № 553, серия 21 А01 № 0000260; срок действия: до 19 апреля 2025 года

МБОУ «Чемуршинская ООШ» Чебоксарского района Чувашской Республики (далее – Школа) расположена между двумя городами Чебоксары и Новочебоксарск и обслуживает 4 населенных пункта Синьяльского сельского поселения. Семьи обучающихся проживают в частных домах: 62 % – в с. Чемурша, 38% – в близлежащих деревнях (Типсирма, Пихтулино, Янашкасы). Все дети школьного возраста в 2019-2020 учебном году были охвачены учебой.

Основным видом деятельности Школы является реализация общеобразовательных программ начального общего, основного общего образования. Также Школа реализует образовательные программы дополнительного образования детей.

Аналитическая часть

I. Оценка образовательной деятельности

Образовательная деятельность в Школе организуется в соответствии с Федеральным законом от 29.12.2012 № 273-ФЗ «Об образовании в Российской Федерации», ФГОС начального общего, основного общего образования, СП 2.4.3648-20 «Санитарно-эпидемиологические требования к организациям воспитания и обучения, отдыха и оздоровления детей и молодежи», СанПиН 1.2.3685-21 «Гигиенические нормативы и требования к обеспечению безопасности и (или) безвредности для человека факторов среды обитания», другими нормативными правовыми актами, которые регулируют деятельность образовательных организаций, основными образовательными программами, локальными нормативными актами Школы.

Учебный план 1–4-х классов ориентирован на 4-летний нормативный срок освоения основной образовательной программы начального общего образования (реализация ФГОС НОО), 5–9-х классов – на 5-летний нормативный срок освоения основной образовательной программы основного общего образования (реализация ФГОС ООО). При составлении учебного плана соблюдалась преемственность между ступенями обучения и классами, сбалансированность между предметными циклами, отдельными предметами. Образовательная программа школы и учебный план школы предусматривают выполнение государственной функции школы-обеспечение базового общего основного образования, развитие ребенка в процессе обучения. Главным условием для достижения этих целей является включение каждого ребенка на каждом учебном занятии в деятельность с учетом его возможностей и способностей.

В соответствии с Уставом МБОУ «Чемуршинская ООШ» Чебоксарского района Чувашской Республики обучающиеся 1 класса занимаются по пятидневной учебной неделе, обучающиеся 2-9 классов – по шестидневной учебной неделе. Продолжительность уроков 45 минут.

В 2020 году в результате введения ограничительных мер в связи с распространением коронавирусной инфекции часть образовательных программ в 2019/2020 учебном году пришлось реализовывать с применением электронного обучения и дистанционных образовательных технологий. Для этого использовались федеральные и региональные информационные ресурсы, в частности, Российская электронная школа, ЯКласс, Учи.ру и другие.

Результаты педагогического анализа, проведенного по итогам освоения образовательных программ в дистанционном режиме, свидетельствуют о снижении результативности образовательной деятельности в начальной и основной школе. Причину данной ситуации видим в следующем:

- недостаточное обеспечение обучающихся техническими средствами обучения – компьютерами, ноутбуками и др., высокоскоростным интернетом;
- недостаточное внимание родителей (законных представителей) обучающихся при организации домашней обстановки, способствующей успешному освоению образовательных программ;
- не успешность работников Школы в установлении полноценного взаимодействия с родителями, проведении достаточных разъяснений о включенности в дистанционные занятия и значимости их для обучающихся.

Воспитательная работа

В 2020 году Школа провела работу по профилактике употребления психоактивных веществ (ПАВ), формированию здорового образа жизни и воспитанию законопослушного поведения обучающихся. Мероприятия проводились с участием обучающихся и их родителей. Фельдшер Чемуршинского ФАП Прокопьева К.А. провела беседу с обучающимися по вопросам здорового образа жизни, по вопросам диагностики неадекватного состояния учащихся с педагогическими работниками и родителями. Совместно с инспектором по делам несовершеннолетних ОУУП и ПДН ОМВД России по Чебоксарскому району старшим лейтенантом полиции Ивановой Ренатой Геннадьевной проводилась систематическая работа с родителями по разъяснению уголовной и административной ответственности за преступления и

правонарушения, связанные с незаконным оборотом наркотиков, незаконным потреблением наркотиков и других ПАВ.

Были организованы:

- участие в акции «Сообщи где торгуют смертью»;
- участие в конкурсе социальных плакатов «Я против ПАВ»;
- проведение классных часов и бесед на антинаркотические темы с использованием ИКТ-технологий;
- книжная выставка «Я выбираю жизнь» в школьной библиотеке.

Благотворительность-важный воспитательный момент в воспитании подрастающего поколения. В целях воспитания у обучающихся такие качества личности, как способность к сопереживанию и сочувствию, обучающиеся школы ежегодно участвуют в благотворительной акции «Поможем собраться в школу». В 2020 году также участвовали в акции «1700 подарков медицинским работникам».

Дополнительное образование

Дополнительное образование ведется по программам следующей направленности:

- естественно-научная;
- художественная;
- техническая;
- социально-педагогическая.

Выбор направлений осуществлен на основании опроса обучающихся и родителей. В Школе в 2020-2021 учебном году велись следующие внеурочные занятия:

1. Книголюбы;
2. Вокруг тебя мир;
3. Математика и конструирование;
4. Умелые руки;
5. Почемучка;
6. Азбука пешехода;
7. Пиши- читайка на английском языке;
8. Азы финансовой грамотности;
9. Занимательная математика;
10. Занимательная география;
11. Вокальный ансамбль;
12. Геометрическая резьба.

Во второй половине 2019/2020 учебного года пришлось ввести дистанционные занятия по программам дополнительного образования. Учет родительского мнения показал, что больше половины родителей (законных представителей) обучающихся не удовлетворены подобным форматом занятий по дополнительному образованию.

II. Оценка системы управления организацией

Управление осуществляется на принципах единоначалия и самоуправления.

Органы управления, действующие в Школе

Наименование органа	Функции
Директор	Контролирует работу и обеспечивает эффективное взаимодействие структурных подразделений организации, утверждает штатное расписание, отчетные документы организации, осуществляет общее руководство Школой
Управляющий совет	<p>Рассматривает вопросы:</p> <ul style="list-style-type: none"> • развития образовательной организации; • финансово-хозяйственной деятельности; • материально-технического обеспечения.
Педагогический совет	<p>Осуществляет текущее руководство образовательной деятельностью Школы, в том числе рассматривает вопросы:</p> <ul style="list-style-type: none"> • развития образовательных услуг; • регламентации образовательных отношений; • разработки образовательных программ; • выбора учебников, учебных пособий, средств обучения и воспитания; • материально-технического обеспечения образовательного процесса; • аттестации, повышения квалификации педагогических работников; • координации деятельности методических объединений
Общее собрание работников	<p>Реализует право работников участвовать в управлении образовательной организацией, в том числе:</p> <ul style="list-style-type: none"> • участвовать в разработке и принятии коллективного договора, Правил трудового распорядка, изменений и дополнений к ним; • принимать локальные акты, которые регламентируют деятельность образовательной организации и связаны с правами и обязанностями работников; • разрешать конфликтные ситуации между работниками и администрацией образовательной организации; • вносить предложения по корректировке плана мероприятий организации, совершенствованию ее работы и развитию материальной базы

Для осуществления учебно-методической работы в Школе создано три предметных методических объединения:

- общих гуманитарных дисциплин;
- естественно-научных и математических дисциплин;
- объединение педагогов начального образования.

В рамках работы школьных методических объединений учителя школы провели предметные недели и открытые уроки.

В 2020 году систему управления внесли организационные изменения в связи с дистанционной работой и обучением. В перечень обязанностей заместителя директора по УВР добавили организацию контроля за созданием условий и качеством дистанционного обучения.

III. Оценка содержания и качества подготовки обучающихся

Статистика показателей за 2017–2020 годы

№ п/п	Параметры статистики	2017–2018 учебный год	2018–2019 учебный год	2019–2020 учебный год	На конец 2020 года
1	Количество детей, обучавшихся на конец учебного года, в том числе:	54	54	56	61
	– начальная школа	29	29	32	41
	– основная школа	25	25	24	20
2	Количество учеников, оставленных на повторное обучение:				
	– начальная школа	–	–	–	–
	– основная школа	–	1	-	-
3	Не получили аттестата об основном общем образовании	–	–	–	–

Обучающихся с ОВЗ и инвалидностью в 2020 году в Школе не было.

В 2020 году Школа продолжает успешно реализовывать рабочие программы «Второй иностранный язык: «немецкий», «Родной язык: чувашский», «Родная литература: чувашская».

Краткий анализ динамики результатов успеваемости и качества знаний.

Результаты освоения учащимися программ начального общего образования по
показателю «успеваемость» в 2020 году

Классы	Всего обучающихся	Из них успевают		Окончили год		Окончили год		Не успевают				Переведены условно	
				Всего				Из них н/а					
		Кол-во	%	С отметками «4» и «5»	%	С отметками «5»	%	Кол-во	%	Кол-во	%	Кол-во	%
2	6	6	100	0	0	1	17	0	0	0	0	0	0
3	9	9	100	3	33	0	0	0	0	0	0	0	0
4	3	3	100	1	33	0	0	0	0	0	0	0	0
Итого	18	18	100	4	22	1	6	0	0	0	0	0	0

Если сравнить результаты освоения обучающимися программ начального общего образования по показателю «успеваемость» в 2020 году с результатами освоения учащимися программ начального общего образования по показателю «успеваемость» в 2019 году, то можно отметить, что процент учащихся, окончивших на «4» и «5», снизился на 6 процента (в 2019 был 28%), процент учащихся, окончивших на «5», повысился на 6 процентов (в 2019 – 0%).

Результаты освоения учащимися программ основного общего образования по
показателю «успеваемость» в 2020 году

Классы	Всего обучающихся	Из них успевают		Окончили год		Окончили год		Не успевают				Переведены условно	
				Всего				Из них н/а					
		Кол-во	%	С отметками «4» и «5»	%	С отметками «5»	%	Кол-во	%	Кол-во	%	Кол-во	%
5	7	7	100	4	57	0	0	0	0	0	0	0	0
6	5	5	100	1	20	0	0	0	0	0	0	0	0
7	2	2	100	0	0	1	50	0	0	0	0	0	0
8	3	3	100	1	33	0	0	0	0	0	0	0	0
9	4	4	100	1	25	0	0	0	0	0	0	0	0
Итого	21	21	100	7	33	1	5	0	0	0	0	0	0

Если сравнить результаты освоения обучающимися программ основного общего образования по показателю «успеваемость» в 2020 году с результатами освоения учащимися программ основного общего образования по показателю «успеваемость» в 2019 году, то можно отметить, что процент учащихся, окончивших на «4» и «5», повысился на 2 процента (в 2019 был 31%), процент учащихся, окончивших на «5», стабилен (в 2019 – 5%).

В 2020 году учащиеся 9-х классов успешно сдали итоговое собеседование по русскому языку в качестве допуска к государственной итоговой аттестации. По итогам испытания все получили «зачет» за итоговое собеседование.

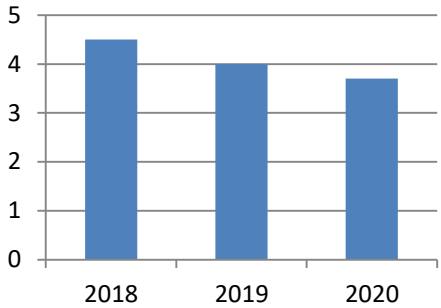
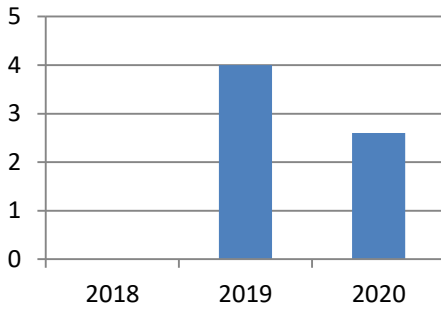
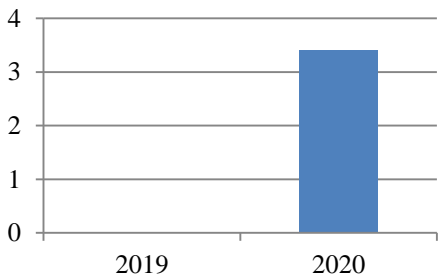
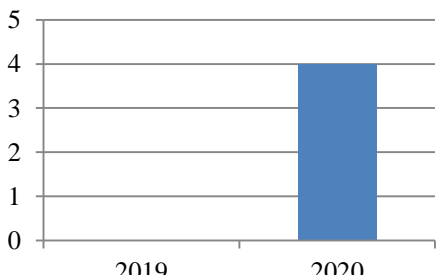
Осенью 2020 года для учеников 5–9-х классов были проведены всероссийские проверочные работы, чтобы определить уровень и качество знаний за предыдущий год обучения. Ученики в целом справились с предложенными работами и продемонстрировали хороший уровень достижения учебных результатов.

Анализ результатов по отдельным заданиям показал необходимость дополнительной работы. Руководителям школьных методических объединений было рекомендовано:

- спланировать коррекционную работу, чтобы устранить пробелы;
- организовать повторение по темам, проблемным для класса в целом;
- провести индивидуальные тренировочные упражнения по разделам учебного курса, которые вызвали наибольшие затруднения;
- организовать на уроках работу с текстовой информацией, что должно сформировать коммуникативную компетентность школьника: погружаясь в текст, грамотно его интерпретировать, выделять разные виды информации и использовать ее в своей работе;
- совершенствовать навыки работы учеников со справочной литературой.

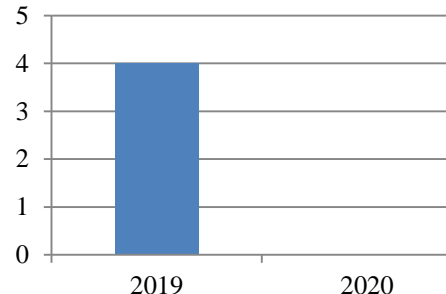
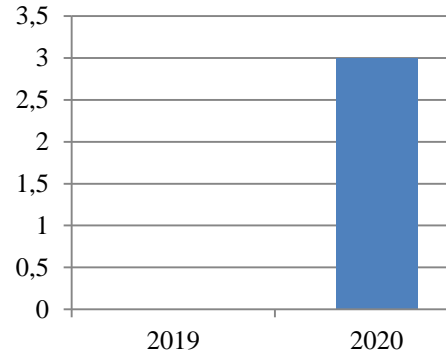
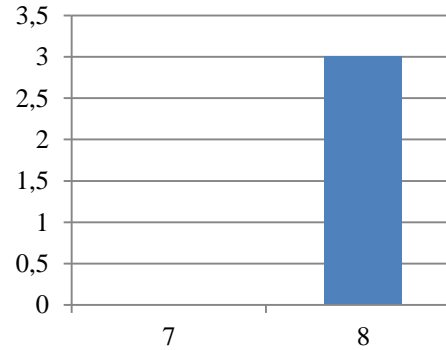
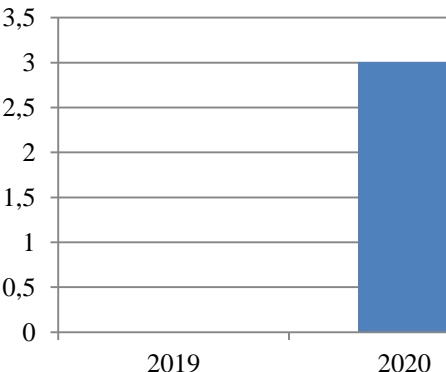
Краткий анализ динамики результатов ВПР

клас с	Предмет	2018 Средня я оценка	2019 Средня я оценка	2020 Средня я оценка									
4	Русский язык	3,83	3,5		<p style="text-align: center;">Русский язык 4 класс</p> <table border="1"> <caption>Динамика результатов ВПР по русскому языку (4 класс)</caption> <thead> <tr> <th>Год</th> <th>Средняя оценка</th> </tr> </thead> <tbody> <tr> <td>2018</td> <td>3,83</td> </tr> <tr> <td>2019</td> <td>3,5</td> </tr> <tr> <td>2020</td> <td></td> </tr> </tbody> </table>	Год	Средняя оценка	2018	3,83	2019	3,5	2020	
Год	Средняя оценка												
2018	3,83												
2019	3,5												
2020													

5	Русский язык	4,5	4	3,7	<p>Русский язык 5 класс</p>  <table border="1"> <thead> <tr> <th>Year</th> <th>Score</th> </tr> </thead> <tbody> <tr> <td>2018</td> <td>4,5</td> </tr> <tr> <td>2019</td> <td>4,0</td> </tr> <tr> <td>2020</td> <td>3,7</td> </tr> </tbody> </table>	Year	Score	2018	4,5	2019	4,0	2020	3,7
Year	Score												
2018	4,5												
2019	4,0												
2020	3,7												
6	Русский язык		4	2,6	<p>Русский язык 6 класс</p>  <table border="1"> <thead> <tr> <th>Year</th> <th>Score</th> </tr> </thead> <tbody> <tr> <td>2018</td> <td>0</td> </tr> <tr> <td>2019</td> <td>4,0</td> </tr> <tr> <td>2020</td> <td>2,6</td> </tr> </tbody> </table>	Year	Score	2018	0	2019	4,0	2020	2,6
Year	Score												
2018	0												
2019	4,0												
2020	2,6												
7	Русский язык			3,4	<p>Русский язык 7 класс</p>  <table border="1"> <thead> <tr> <th>Year</th> <th>Score</th> </tr> </thead> <tbody> <tr> <td>2019</td> <td>0</td> </tr> <tr> <td>2020</td> <td>3,4</td> </tr> </tbody> </table>	Year	Score	2019	0	2020	3,4		
Year	Score												
2019	0												
2020	3,4												
8	Русский язык			4	<p>Русский язык 8 класс</p>  <table border="1"> <thead> <tr> <th>Year</th> <th>Score</th> </tr> </thead> <tbody> <tr> <td>2019</td> <td>0</td> </tr> <tr> <td>2020</td> <td>4,0</td> </tr> </tbody> </table>	Year	Score	2019	0	2020	4,0		
Year	Score												
2019	0												
2020	4,0												

9	Русский язык			3,3	<p>Русский язык 9 класс</p> <table border="1"> <thead> <tr> <th>Year</th> <th>Score</th> </tr> </thead> <tbody> <tr> <td>2019</td> <td>0</td> </tr> <tr> <td>2020</td> <td>3,3</td> </tr> </tbody> </table>	Year	Score	2019	0	2020	3,3		
Year	Score												
2019	0												
2020	3,3												
4	Математика	3,5	3,6		<p>Математика 4 класс</p> <table border="1"> <thead> <tr> <th>Year</th> <th>Score</th> </tr> </thead> <tbody> <tr> <td>2018</td> <td>3,5</td> </tr> <tr> <td>2019</td> <td>3,6</td> </tr> </tbody> </table>	Year	Score	2018	3,5	2019	3,6		
Year	Score												
2018	3,5												
2019	3,6												
5	Математика	3,5	3,4	4	<p>Математика 5 класс</p> <table border="1"> <thead> <tr> <th>Year</th> <th>Score</th> </tr> </thead> <tbody> <tr> <td>2018</td> <td>4,0</td> </tr> <tr> <td>2019</td> <td>3,4</td> </tr> <tr> <td>2020</td> <td>4,0</td> </tr> </tbody> </table>	Year	Score	2018	4,0	2019	3,4	2020	4,0
Year	Score												
2018	4,0												
2019	3,4												
2020	4,0												
6	Математика		4	3	<p>Математика 6 класс</p> <table border="1"> <thead> <tr> <th>Year</th> <th>Score</th> </tr> </thead> <tbody> <tr> <td>2019</td> <td>4,0</td> </tr> <tr> <td>2020</td> <td>3,0</td> </tr> </tbody> </table>	Year	Score	2019	4,0	2020	3,0		
Year	Score												
2019	4,0												
2020	3,0												

7	Математика			3,6	<p>Математика 7 класс</p> <table border="1"> <thead> <tr> <th>Year</th> <th>Score</th> </tr> </thead> <tbody> <tr> <td>2019</td> <td>0,0</td> </tr> <tr> <td>2020</td> <td>3,6</td> </tr> </tbody> </table>	Year	Score	2019	0,0	2020	3,6		
Year	Score												
2019	0,0												
2020	3,6												
8	Математика			3,5	<p>Математика 8 класс</p> <table border="1"> <thead> <tr> <th>Year</th> <th>Score</th> </tr> </thead> <tbody> <tr> <td>2019</td> <td>0,0</td> </tr> <tr> <td>2020</td> <td>3,5</td> </tr> </tbody> </table>	Year	Score	2019	0,0	2020	3,5		
Year	Score												
2019	0,0												
2020	3,5												
9	Математика			2,7	<p>Математика 9 класс</p> <table border="1"> <thead> <tr> <th>Year</th> <th>Score</th> </tr> </thead> <tbody> <tr> <td>2019</td> <td>0,0</td> </tr> <tr> <td>2020</td> <td>2,7</td> </tr> </tbody> </table>	Year	Score	2019	0,0	2020	2,7		
Year	Score												
2019	0,0												
2020	2,7												
4	Окружающий мир	4	3,5	3,3	<p>Окружающий мир 4 класс</p> <table border="1"> <thead> <tr> <th>Year</th> <th>Score</th> </tr> </thead> <tbody> <tr> <td>2018</td> <td>4,0</td> </tr> <tr> <td>2019</td> <td>3,9</td> </tr> <tr> <td>2020</td> <td>3,3</td> </tr> </tbody> </table>	Year	Score	2018	4,0	2019	3,9	2020	3,3
Year	Score												
2018	4,0												
2019	3,9												
2020	3,3												

6	География		4		<p style="text-align: center;">География 6 класс</p>  <table border="1" style="display: none;"> <thead> <tr> <th>Year</th> <th>Units</th> </tr> </thead> <tbody> <tr> <td>2019</td> <td>4</td> </tr> <tr> <td>2020</td> <td>0</td> </tr> </tbody> </table>	Year	Units	2019	4	2020	0
Year	Units										
2019	4										
2020	0										
7	География		3		<p style="text-align: center;">География 7 класс</p>  <table border="1" style="display: none;"> <thead> <tr> <th>Year</th> <th>Units</th> </tr> </thead> <tbody> <tr> <td>2019</td> <td>0</td> </tr> <tr> <td>2020</td> <td>3</td> </tr> </tbody> </table>	Year	Units	2019	0	2020	3
Year	Units										
2019	0										
2020	3										
8	География		3		<p style="text-align: center;">География 8 класс</p>  <table border="1" style="display: none;"> <thead> <tr> <th>Year</th> <th>Units</th> </tr> </thead> <tbody> <tr> <td>7</td> <td>0</td> </tr> <tr> <td>8</td> <td>3</td> </tr> </tbody> </table>	Year	Units	7	0	8	3
Year	Units										
7	0										
8	3										
9	География		3		<p style="text-align: center;">География 9 класс</p>  <table border="1" style="display: none;"> <thead> <tr> <th>Year</th> <th>Units</th> </tr> </thead> <tbody> <tr> <td>2019</td> <td>0</td> </tr> <tr> <td>2020</td> <td>3</td> </tr> </tbody> </table>	Year	Units	2019	0	2020	3
Year	Units										
2019	0										
2020	3										

5	Биология	4	3,2		<p style="text-align: center;">Биология 5 класс</p> <table border="1" style="display: none;"> <thead> <tr> <th>Year</th> <th>Score</th> </tr> </thead> <tbody> <tr> <td>2018</td> <td>4</td> </tr> <tr> <td>2019</td> <td>3,2</td> </tr> </tbody> </table>	Year	Score	2018	4	2019	3,2
Year	Score										
2018	4										
2019	3,2										
6	Биология		3,5	2,8	<p style="text-align: center;">Биология 6 класс</p> <table border="1" style="display: none;"> <thead> <tr> <th>Year</th> <th>Score</th> </tr> </thead> <tbody> <tr> <td>2019</td> <td>3,5</td> </tr> <tr> <td>2020</td> <td>2,8</td> </tr> </tbody> </table>	Year	Score	2019	3,5	2020	2,8
Year	Score										
2019	3,5										
2020	2,8										
7	Биология			3	<p style="text-align: center;">Биология 7 класс</p> <table border="1" style="display: none;"> <thead> <tr> <th>Year</th> <th>Score</th> </tr> </thead> <tbody> <tr> <td>2019</td> <td>3</td> </tr> <tr> <td>2020</td> <td>3</td> </tr> </tbody> </table>	Year	Score	2019	3	2020	3
Year	Score										
2019	3										
2020	3										
8	Биология			3,5	<p style="text-align: center;">Биология 8 класс</p> <table border="1" style="display: none;"> <thead> <tr> <th>Year</th> <th>Score</th> </tr> </thead> <tbody> <tr> <td>2019</td> <td>3,5</td> </tr> <tr> <td>2020</td> <td>3,5</td> </tr> </tbody> </table>	Year	Score	2019	3,5	2020	3,5
Year	Score										
2019	3,5										
2020	3,5										

6	Обществознание		3		<p>Обществознание 6 класс</p> <table border="1"> <thead> <tr> <th>Год</th> <th>Оценка</th> </tr> </thead> <tbody> <tr> <td>2019</td> <td>3</td> </tr> <tr> <td>2020</td> <td>0</td> </tr> </tbody> </table>	Год	Оценка	2019	3	2020	0
Год	Оценка										
2019	3										
2020	0										
7	Обществознание		3		<p>Обществознание 7 класс</p> <table border="1"> <thead> <tr> <th>Год</th> <th>Оценка</th> </tr> </thead> <tbody> <tr> <td>2019</td> <td>0</td> </tr> <tr> <td>2020</td> <td>3</td> </tr> </tbody> </table>	Год	Оценка	2019	0	2020	3
Год	Оценка										
2019	0										
2020	3										
8	Обществознание		3		<p>Обществознание 8 класс</p> <table border="1"> <thead> <tr> <th>Год</th> <th>Оценка</th> </tr> </thead> <tbody> <tr> <td>2019</td> <td>0</td> </tr> <tr> <td>2020</td> <td>3</td> </tr> </tbody> </table>	Год	Оценка	2019	0	2020	3
Год	Оценка										
2019	0										
2020	3										
5	История	4,5	3,4		<p>История 5 класс</p> <table border="1"> <thead> <tr> <th>Год</th> <th>Оценка</th> </tr> </thead> <tbody> <tr> <td>2018</td> <td>4,5</td> </tr> <tr> <td>2019</td> <td>3,4</td> </tr> </tbody> </table>	Год	Оценка	2018	4,5	2019	3,4
Год	Оценка										
2018	4,5										
2019	3,4										

6	История		3,5	3	<p style="text-align: center;">История 6 класс</p> <table border="1"> <thead> <tr> <th>Год</th> <th>Средний балл</th> </tr> </thead> <tbody> <tr> <td>2019</td> <td>3,5</td> </tr> <tr> <td>2020</td> <td>3,0</td> </tr> </tbody> </table>	Год	Средний балл	2019	3,5	2020	3,0
Год	Средний балл										
2019	3,5										
2020	3,0										
7	История			3	<p style="text-align: center;">История 7 класс</p> <table border="1"> <thead> <tr> <th>Год</th> <th>Средний балл</th> </tr> </thead> <tbody> <tr> <td>2019</td> <td>0</td> </tr> <tr> <td>2020</td> <td>3,0</td> </tr> </tbody> </table>	Год	Средний балл	2019	0	2020	3,0
Год	Средний балл										
2019	0										
2020	3,0										
8	История			3	<p style="text-align: center;">История 8 класс</p> <table border="1"> <thead> <tr> <th>Год</th> <th>Средний балл</th> </tr> </thead> <tbody> <tr> <td>2019</td> <td>0</td> </tr> <tr> <td>2020</td> <td>3,0</td> </tr> </tbody> </table>	Год	Средний балл	2019	0	2020	3,0
Год	Средний балл										
2019	0										
2020	3,0										
8	Физика			4	<p style="text-align: center;">Физика 8 класс</p> <table border="1"> <thead> <tr> <th>Год</th> <th>Средний балл</th> </tr> </thead> <tbody> <tr> <td>2019</td> <td>0</td> </tr> <tr> <td>2020</td> <td>4,0</td> </tr> </tbody> </table>	Год	Средний балл	2019	0	2020	4,0
Год	Средний балл										
2019	0										
2020	4,0										

8	Английский		0	2,5	<p style="text-align: center;">Английский 8 класс</p> <table border="1"> <thead> <tr> <th>Год</th> <th>Средняя оценка</th> </tr> </thead> <tbody> <tr> <td>2019</td> <td>0</td> </tr> <tr> <td>2020</td> <td>2,5</td> </tr> </tbody> </table>	Год	Средняя оценка	2019	0	2020	2,5
Год	Средняя оценка										
2019	0										
2020	2,5										

В 2020 году ОГЭ отменили как форму аттестации для всех учеников на основании постановления Правительства от 10.06.2020 № 842. Школа выдавала аттестаты по результатам промежуточной аттестации, которую провели на основании рекомендаций Министерства просвещения и регионального министерства образования с учетом текущей ситуации.

Краткий анализ динамики результатов ОГЭ.

Предмет	2017 Средняя оценка	2018 Средняя оценка	2019 Средняя оценка	2020 Средняя оценка											
Русский язык	4,14	4	4	3,75	<p style="text-align: center;">Русский язык</p> <table border="1"> <thead> <tr> <th>Год</th> <th>Средняя оценка</th> </tr> </thead> <tbody> <tr> <td>2018</td> <td>4,0</td> </tr> <tr> <td>2019</td> <td>4,0</td> </tr> <tr> <td>2020</td> <td>3,75</td> </tr> <tr> <td>2021</td> <td>3,6</td> </tr> </tbody> </table>	Год	Средняя оценка	2018	4,0	2019	4,0	2020	3,75	2021	3,6
Год	Средняя оценка														
2018	4,0														
2019	4,0														
2020	3,75														
2021	3,6														
Математика	3,42	3,33	3,8	3,25	<p style="text-align: center;">Математика</p> <table border="1"> <thead> <tr> <th>Год</th> <th>Средняя оценка</th> </tr> </thead> <tbody> <tr> <td>2018</td> <td>3,33</td> </tr> <tr> <td>2019</td> <td>3,8</td> </tr> <tr> <td>2020</td> <td>3,25</td> </tr> <tr> <td>2021</td> <td>3,0</td> </tr> </tbody> </table>	Год	Средняя оценка	2018	3,33	2019	3,8	2020	3,25	2021	3,0
Год	Средняя оценка														
2018	3,33														
2019	3,8														
2020	3,25														
2021	3,0														

География		3,33	3,8		<p>География</p>
Биология	3	3,3	3		<p>Биология</p>
Обществознание	3,5	3,5	3		<p>Обществознание</p>

IV. Оценка организации учебного процесса

Организация учебного процесса в Школе регламентируется режимом занятий, учебным планом, календарным учебным графиком, расписанием занятий, локальными нормативными актами школы.

Образовательная деятельность в Школе осуществляется по пятидневной учебной неделе для 1-х классов, по шестидневной учебной неделе – для 2–9-х классов. Занятия проводятся в одну смену для всех обучающихся.

В соответствии с СП 3.1/2.43598-20 и методическими рекомендациями по организации начала работы образовательных организаций в 2020/21 учебном году Школа:

1. Уведомила управление Роспотребнадзора в городе Новочебоксарск о дате начала образовательного процесса;

2. Закрепила классы за кабинетами;
3. Составила и утвердила графики уборки, проветривания кабинетов и рекреаций;
4. Подготовила расписание работы столовой и приема пищи с учетом дистанцированной рассадки классов;
5. Разместила на сайте школы необходимую информацию об антикоронавирусных мерах;
6. Закупила бесконтактные термометры, рециркуляторы передвижные и настенные для каждого кабинета, средства для антисептической обработки рук, маски медицинские, перчатки. Запасы регулярно пополняются, чтобы их хватало на два месяца.

V. Оценка востребованности выпускников

Год	Всего выпускников	Перешли в 10-й класс другой ОО	Поступили в профессиональную ОО
2018	6	0	6
2019	5	0	5
2020	4	0	4

Выпускники 9-го класса стабильно поступают в профессиональные образовательные организации.

VI. Оценка качества кадрового обеспечения

На период самообследования в Школе работают 12 педагогов, из них 1 – внешний совместитель. Все педагоги имеют высшее образование. В 2020 году аттестацию прошел 1 человек – на первую квалификационную категорию. 3 учителя имеют высшую квалификационную категорию и 6 учителей 1 квалификационную категорию. 1 молодой специалист.

В целях повышения качества образовательной деятельности в школе проводится целенаправленная кадровая политика, основная цель которой – обеспечение оптимального баланса процессов обновления и сохранения численного и качественного состава кадров в его развитии, в соответствии потребностями Школы и требованиями действующего законодательства.

Основные принципы кадровой политики направлены:

- на сохранение, укрепление и развитие кадрового потенциала;
- создание квалифицированного коллектива, способного работать в современных условиях;
- повышения уровня квалификации персонала.

В период дистанционного обучения все педагоги Школы успешно освоили онлайн-сервисы, применяли цифровые образовательные ресурсы, вели электронные формы документации, в том числе электронный журнал и дневники учеников.

VII. Оценка качества учебно-методического и библиотечно-информационного обеспечения

В школьной библиотеке существует два фонда: фонд учебников и основной фонд. Основной фонд включает в себя справочную, научно-популярную, методическую литературу для педагогов и художественную литературу, периодические издания.

Контрольные показатели:

- объем библиотечного фонда – 3413 единиц;
- книгообеспеченность – 100 процентов;
- объем учебников– 1143 единицы;
- учебные пособия – 327 единиц;
- художественная литература – 1838 экземпляров;
- печатные издания – 6 наименований.

За 2020 год библиотечный фонд нашей Школы пополнился на 77 единиц учебной литературой.

Фонд библиотеки формируется за счет федерального, областного, местного бюджетов.

Фонд библиотеки соответствует требованиям ФГОС, учебники фонда входят в федеральный перечень, утвержденный приказом Минпросвещения России от 20.05.2020 № 254.

В библиотеке имеются электронные образовательные ресурсы – 98 дисков.

Средний уровень посещаемости библиотеки – 5-6 человек в день.

Оснащенность библиотеки учебными пособиями достаточная

VIII. Оценка материально-технической базы

Материально-техническое обеспечение Школы позволяет реализовывать в полной мере образовательные программы. В Школе оборудованы 14 учебных кабинетов, во всех кабинетах имеется компьютер, в 8 кабинетах - диапроектор и принтер. Имеются оснащенные кабинеты химии и физики, компьютерный класс.

На первом этаже здания оборудованы актовый зал, столовая, пищеблок.

Результаты анализа показателей деятельности организации

Данные приведены по состоянию на 30 декабря 2020 года.

Показатели	Единица измерения	Количество
Образовательная деятельность		
Общая численность учащихся	человек	61
Численность учащихся по образовательной программе начального общего образования	человек	41
Численность учащихся по образовательной программе основного общего образования	человек	20
Численность учащихся по образовательной программе среднего общего образования	человек	0
Численность (удельный вес) учащихся, успевающих на «4» и «5» по результатам промежуточной аттестации, от общей численности обучающихся	человек (процент)	12 (29%)
Средний балл ГИА выпускников 9 класса по русскому языку	балл	-
Средний балл ГИА выпускников 9 класса по математике	балл	-
Средний балл ЕГЭ выпускников 11 класса по русскому языку	балл	-
Средний балл ЕГЭ выпускников 11 класса по математике	балл	-
Численность (удельный вес) выпускников 9 класса, которые получили неудовлетворительные результаты на ГИА по русскому языку, от общей численности выпускников 9 класса	человек (процент)	0 (0%)
Численность (удельный вес) выпускников 9 класса, которые получили неудовлетворительные результаты на ГИА по математике, от общей численности выпускников 9 класса	человек (процент)	0 (0%)
Численность (удельный вес) выпускников 11 класса, которые получили результаты ниже установленного минимального количества баллов ЕГЭ по русскому языку, от общей численности выпускников 11 класса	человек (процент)	0 (0%)
Численность (удельный вес) выпускников 11 класса, которые получили результаты ниже установленного минимального количества баллов ЕГЭ по математике,	человек (процент)	0 (0%)

от общей численности выпускников 11 класса		
Численность (удельный вес) выпускников 9 класса, которые не получили аттестаты, от общей численности выпускников 9 класса	человек (процент)	0 (0%)
Численность (удельный вес) выпускников 11 класса, которые не получили аттестаты, от общей численности выпускников 11 класса	человек (процент)	0 (0%)
Численность (удельный вес) выпускников 9 класса, которые получили аттестаты с отличием, от общей численности выпускников 9 класса	человек (процент)	0 (0%)
Численность (удельный вес) выпускников 11 класса, которые получили аттестаты с отличием, от общей численности выпускников 11 класса	человек (процент)	0 (0%)
Численность (удельный вес) учащихся, которые принимали участие в олимпиадах, смотрах, конкурсах, от общей численности обучающихся	человек (процент)	16 (26,2%)
Численность (удельный вес) учащихся – победителей и призеров олимпиад, смотров, конкурсов от общей численности обучающихся, в том числе:	человек (процент)	6 (9,8%)
– регионального уровня		0 (0%)
– федерального уровня		0 (0%)
– международного уровня		0 (0%)
Численность (удельный вес) учащихся по программам с углубленным изучением отдельных учебных предметов от общей численности обучающихся	человек (процент)	0 (0%)
Численность (удельный вес) учащихся по программам профильного обучения от общей численности обучающихся	человек (процент)	0 (0%)
Численность (удельный вес) учащихся по программам с применением дистанционных образовательных технологий, электронного обучения от общей численности обучающихся	человек (процент)	в 4 четверти 56 (100%)
Численность (удельный вес) учащихся в рамках сетевой формы реализации образовательных программ от общей численности обучающихся	человек (процент)	0 (0%)
Общая численность педработников, в том числе количество педработников:	человек	12
– с высшим образованием		12
– высшим педагогическим образованием		12

– средним профессиональным образованием		0
– средним профессиональным педагогическим образованием		0
Численность (удельный вес) педработников с квалификационной категорией от общей численности таких работников, в том числе:	человек (процент)	9 (75%)
– с высшей		3 (25%)
– первой		6 (50%)
Численность (удельный вес) педработников от общей численности таких работников с педагогическим стажем:	человек (процент)	
– до 5 лет		2 (17%)
– больше 30 лет		4 (33%)
Численность (удельный вес) педработников от общей численности таких работников в возрасте:	человек (процент)	
– до 30 лет		2 (17%)
– от 55 лет		5 (42%)
Численность (удельный вес) педагогических и административно-хозяйственных работников, которые за последние 5 лет прошли повышение квалификации или профессиональную переподготовку, от общей численности таких работников	человек (процент)	9 (75%)
Численность (удельный вес) педагогических и административно-хозяйственных работников, которые прошли повышение квалификации по применению в образовательном процессе ФГОС, от общей численности таких работников	человек (процент)	9 (75%)
Инфраструктура		
Количество компьютеров в расчете на одного учащегося	единиц	0,46
Количество экземпляров учебной и учебно-методической литературы от общего количества единиц библиотечного фонда в расчете на одного учащегося	единиц	22
Наличие в школе системы электронного документооборота	да/нет	да
Наличие в школе читального зала библиотеки, в том числе наличие в ней:	да/нет	да

– рабочих мест для работы на компьютере или ноутбуке		да
– медиатеки		да
– средств сканирования и распознавания текста		да
– выхода в интернет с библиотечных компьютеров		да
– системы контроля распечатки материалов		да
Численность (удельный вес) обучающихся, которые могут пользоваться широкополосным интернетом не менее 2 Мб/с, от общей численности обучающихся	человек (процент)	61 (100%)
Общая площадь помещений для образовательного процесса в расчете на одного обучающегося	кв. м	14,96 кв.м

Анализ показателей указывает на то, что Школа имеет достаточную инфраструктуру, которая соответствует требованиям СП 2.4.3648-20 «Санитарно-эпидемиологические требования к организациям воспитания и обучения, отдыха и оздоровления детей и молодежи» и позволяет реализовывать образовательные программы в полном объеме в соответствии с ФГОС общего образования.