



Муниципальное автономное общеобразовательное учреждение
«Начальная общеобразовательная школа» г. Ядрина
Ядринского района Чувашской Республики


Рассмотрено

На заседании МО учителей
Протокол №1
от « 29 » августа 2022г.
 /Григорьева Е.Г./
Подпись ФИО

Согласовано

заместитель директора по УВР
 /Канина Т.А./
Подпись ФИО
« 30 » августа 2022 г.

Утверждаю

Приказ №53
«1» сентября 2022 г.
Директор школы
 /Викторов В.Г./
Подпись ФИО



Рабочая программа

по русскому языку

Уровень: начальное общее образование

Класс: 1-4

Срок реализации программы: 4 года

Учитель: Григорьева Елена Геннадьевна, первая квалификационная категория

ПОЯСНИТЕЛЬНАЯ ЗАПИСКА

Рабочая программа учебного предмета «Русский язык» разработана в соответствии с:

-Федеральным государственным образовательным стандартом образования обучающихся с умственной отсталостью (интеллектуальными нарушениями);

-Адаптированной основной общеобразовательной программой образования обучающихся с умственной отсталостью (интеллектуальными нарушениями) (вариант I)

Цели и задачи курса

В системе школы курс русского языка реализует **познавательную, коррекционную и социокультурную цели:**

- **познавательная цель** предполагает формирование у учащихся представлений о языке как составляющей целостной картины мира, ознакомление учащихся с основными положениями науки о языке и формирование на этой основе знаково-символического и логического мышления учеников;

- **коррекционная цель** обучения языку обуславливает его специфику и является практически значимой для социальной адаптации и реабилитации учащихся

- **социокультурная цель** включает формирование коммуникативной компетенции учащихся – развитие устной и письменной речи, монологической и диалогической речи, а также навыков грамотного, безошибочного письма как показателя культуры человека.

Для достижения поставленных целей изучения русского языка в начальной школе необходимо решение следующих практических **задач:**

- уточнять и обогащать представления об окружающей действительности и овладевать на этой основе языковыми средствами (слово, предложение, словосочетание);
- выработать элементарные навыки грамотного письма;
- научить последовательно и правильно излагать свои мысли в устной и письменной форме;
- повышать уровень общего и речевого развития учащихся;
- формировать нравственные качества.

Необходимость коррекции познавательной и речевой деятельности умственно отсталых школьников обусловлена трудностями овладения ими русской (родной) фонетикой, графикой и орфографией, своеобразием их общего и речевого развития, имеющихся психофизических функций.

Планируемые результаты изучения учебного предмета

Для детей с умственной отсталостью не может быть единого стандарта, так как возможности в развитии, коррекции и адаптации каждого ребенка строго индивидуальны. Освоение обучающимися программы, которая создана на основе ФГОС, предполагает достижение ими двух видов результатов:

- Личностных;
- Предметных.

Личностные результаты освоения программы включают:

- индивидуально-личностные качества
- социальные (жизненные) компетенции обучающейся
- социально значимые ценностные установки.

Личностные результаты формируются за счет реализации программ отдельных предметов, курсов коррекционно-развивающей области, курсов внеурочной деятельности, так и программ формирования базовых учебных

действий, воспитания обучающихся с умственной отсталостью (интеллектуальными нарушениями), формирования экологической культуры, здорового и безопасного образа жизни, коррекционной работы.

Личностные результаты освоения программы

Требования ФГОС образования обучающихся с УО (интеллектуальными нарушениями) к личностным результатам	Индикаторы достижения требований личностных результатов (содержание показателя)
Осознание себя как гражданина России; формирование чувства гордости за свою Родину	Знать название родного города, страны, столицы.
	Знать (узнаёт,) символику страны
Формирование целостного, социально ориентированного взгляда на мир в его органичном единстве природной и социальной частей;	Знать национальную принадлежность свою и одноклассников. Уметь выстраивать отношения с одноклассниками, несмотря на национальную принадлежность (не допускать оскорблений, высмеивания)
	Бережно относиться к окружающему миру (через трудовое и экологическое воспитание: дежурство, поручения).
Формирование уважительного отношения к иному мнению,	Уметь выслушать иное мнение.
Развитие адекватных представлений о собственных возможностях	Рассказать о себе (ФИО, имена родителей, адрес дома).
	Ориентироваться в классе, школе (знать, где классный кабинет, спортзал, столовая,

	расписание уроков и т.д.).
Овладение начальными навыками адаптации в динамично изменяющемся и развивающемся мире	Уметь обратиться с просьбой (например, о помощи) или сформулировать просьбу о своих потребностях.
	Знать и соблюдать нормы и правила поведения в общественных местах.
Овладение социально бытовыми умениями, используемыми в повседневной жизни	Выполнять поручения в школе (выполнить уборку, провести дежурство и т.д.»).
	Выполнять насущно необходимые действия (бытовые навыки: самостоятельно поесть, одеться, и т.д.).
Владение навыками коммуникации и принятыми ритуалами социального взаимодействия	Участвовать в повседневной жизни класса и школы.
	Уметь адекватно общаться со сверстниками и взрослыми
Способность к осмыслению социального окружения, своего места в нем, принятие соответствующих возрасту ценностей и социальных ролей	Уметь корректно привлечь к себе внимание.
	Уметь выразить свои чувства: отказ, недовольство, благодарность, сочувствие, просьбу
Принятие и освоение социальной роли обучающегося, формирование и развитие социально значимых мотивов учебной деятельности	Участвовать в процессе обучения в соответствии со своими возможностями.
	Формирование мотивации к обучению
	Знать и выполнять правила учебного поведения.
Развитие навыков сотрудничества со взрослыми и сверстниками в разных социальных ситуациях	Уметь работать в группе сверстников: принимать и оказывать помощь, адекватно высказывать свое мнение и выслушивать чужое. Адекватно оценивать свою работу и

	<p>работу других</p> <p>Уметь сотрудничать со взрослыми: принимать помощь, адекватно общаться и реагировать на замечания.</p>
Формирование эстетических потребностей, ценностей и чувств	Уметь различать понятия «красивое» и «некрасивое»: опрятно-неопрятно, вредные привычки-здоровый образ жизни, вежливо-невежливо, нормы поведения
Развитие этических чувств, доброжелательности	Проявлять в отношениях со взрослыми и сверстниками доброжелательность, отзывчивость, сопереживание.
Формирование установки на безопасный, здоровый образ жизни, наличие мотивации к творческому труду, работе на результат, бережному отношению к материальным и духовным ценностям	Соблюдать режим дня, вести здоровый образ жизни
	Участие в спортивно-оздоровительных мероприятиях, занимается творчеством
	Бережное отношение к результатам своего и чужого труда, школьному и личному имуществу
	Знать и соблюдать правила дорожного движения и пожарной безопасности, личной безопасности.

Предметные результаты освоения программы определяет два уровня:

- минимальный
- достаточный.

Достаточный уровень не является обязательным.

Предметные результаты освоения с учетом особенностей и возможностей обучающихся.

Минимальный и достаточный уровни

1 класс

Минимальный уровень:

- различать звуки на слух и в собственном произношении, знать буквы;
- списывать с печатного текста отдельные слоги и слова.

Достаточный уровень:

- различать звуки на слух и в собственном произношении;
- писать строчные и прописные буквы;
- списать с печатного и рукописного текста прочитанные и разобранные слова и предложения;
- писать на слух отдельные буквы, слоги и слова, написание которых не расходится с произношением (последние—после звуко-слогового проговаривания).

Минимальный и достаточный уровни

2 класс

Минимальный уровень:

- списывать с печатного и рукописного текстов прочитанные и разобранные слова, предложения
- писать под диктовку отдельные буквы, слоги, слова, написание которых не расходится с произношением
- называть предметы на картинках и подбирать к ним названия действий
- составлять предложения по действию или по картинке с помощью педагога, выделять предложения из речи и текста

- делить слова на слоги

Достаточный уровень:

- списывать с печатного и рукописного текстов прочитанные и разобранные слова, предложения
- писать под диктовку слова и предложения, написание которых не расходится с произношением
- писать предложения с заглавной буквы, в конце предложения ставить точку
- группировать слова-названия предметов и названия действий
- делить слова на слоги;
- составлять по заданию предложения, выделять предложения из речи и текста

Минимальный и достаточный уровни

3 класс

Минимальный уровень:

- различение гласных и согласных звуков и букв; оппозиционных согласных по звонкости-глухости, твердости-мягкости;
- деление слов на слоги для переноса;
- списывание по слогам и целыми словами с рукописного и печатного текста с орфографическим проговариванием;
- запись под диктовку слов и коротких предложений (2-4 слова) с изученными орфограммами;
- обозначение мягкости и твердости согласных звуков на письме гласными буквами и буквой Ъ (после предварительной отработки);

Достаточный уровень:

- различение звуков и букв;

- характеристика гласных и согласных звуков с опорой на образец и опорную схему;
- списывание рукописного и печатного текста целыми словами с орфографическим проговариванием;
- запись под диктовку букв, слов, коротких предложений);
- составление простых, коротких предложений, постановка знаков препинания в конце предложения;

Минимальный и достаточный уровни

в 4 классе

Минимальный уровень:

различение гласных и согласных звуков и букв; ударных и безударных согласных звуков; оппозиционных согласных по звонкости-глухости, твердости-мягкости;

деление слов на слоги для переноса;

списывание по слогам и целыми словами с рукописного и печатного текста с орфографическим проговариванием;

запись под диктовку слов и коротких предложений (2-4 слова) с изученными орфограммами;

обозначение мягкости и твердости согласных звуков на письме гласными буквами и буквой Ъ (после предварительной обработки);

дифференциация и подбор слов, обозначающих предметы, действия, признаки;

составление предложений, восстановление в них нарушенного порядка слов с ориентацией на серию сюжетных картинок;

выделение из текста предложений на заданную тему;

участие в обсуждении темы текста и выбора заголовка к нему.

Достаточный уровень:

различение звуков и букв;

характеристика гласных и согласных звуков с опорой на образец и опорную схему;

списывание рукописного и печатного текста целыми словами с орфографическим проговариванием;

запись под диктовку текста, включающего слова с изученными орфограммами (30-35 слов);

дифференциация и подбор слов различных категорий по вопросу и грамматическому значению (название предметов, действий и признаков предметов);

составление и распространение предложений, установление связи между словами с помощью учителя, постановка знаков препинания в конце предложения (точка, вопросительный и восклицательный знак);

деление текста на предложения;

выделение темы текста (о чём идет речь), выбор одного заголовка из нескольких, подходящего по смыслу;

самостоятельная запись 3-4 предложений из составленного текста после его анализа.

Содержание учебного предмета

1 КЛАСС

Добукварный период

1. Знакомство с классом и школой, с режимом дня. Беседы о том, что находится в классе. Беседы на темы: «Порядок в классе», «Учитель и ученики», «Имя и отчество учителя», «Имена и фамилии учеников», «Перемены в школе и их назначение», «Я и моя семья», «Окружающий меня мир», «Сад», «Огород».

2. Привитие обучающимся навыков учебной деятельности: умения правильно сидеть за партой, вставать, слушать объяснения и указания

учителя, поднимать руку при желании что-то сказать, просить разрешения выйти из класса.

3. Изучение уровня общего развития и подготовленности обучающихся к обучению грамоте в процессе фронтальной и индивидуальной работы.

4. Развитие устной речи обучающихся.

5. Уточнение и развитие слухового восприятия. Развитие речевого слуха, формирование фонематического восприятия. Различение звуков и простых звуко сочетаний в речи.

6. Специальная подготовка к обучению письму. Привитие навыков правильной посадки во время рисования и письма, правильного расположения на парте тетради и пользования карандашом.

7. Восприятие и воспроизведение простейших комбинаций из прямых линий и фигур путем подбора их дубликатов из палочек или бумажных полосок разного цвета (зрительный диктант).

8. Конструирование простых, хорошо знакомых детям предметов (домик, столик, скамейка, лесенка, забор, оконная рама, елочка и др.).

9. Развитие и координация движений кисти руки и пальцев. Рисование мелом на доске и карандашом на бумаге прямых линий в различных направлениях (горизонтальные, вертикальные, наклонные), переключение с одного направления на другое, соблюдение пределов при штриховке прямыми линиями. Обведение карандашом на бумаге простейших фигур по трафаретам (круг, квадрат, треугольник), их закраска и штриховка, рисование прямых линий и несложных предметов из них (скамейка, лесенка, конверт, флажок, оконная рама, фигуры в форме букв).

10. Написание основных элементов рукописных букв на доске и в тетрадях в такой последовательности: прямая палочка, прямые палочки в

соединении с наклонной, прямая палочка с закруглением вверху и внизу, овал, полуовал.

Развитие слухового внимания, фонематического слуха.

Звуковой анализ

Различение звуков окружающей действительности, узнавание их: определение источника звука («Кто позвал?», «По звуку отгадай предмет»), направления звука («Укажи, где пищит мышка»), силы звука («Найди спрятанный предмет, ориентируясь на силу хлопков») и т. Д. Имитация голосов животных (кто как голос подаёт), узнавание животного по его голосу.

Дифференциация неречевых звуков: сходные звуки игрушек, сходные звуки детских музыкальных инструментов и др.

Слово. Практическое знакомство со словом («Назови предметы», «Повтори все слова, которые сказали»). Фиксация слова условно-графическим изображением. «Чтение» зафиксированных слов, соотнесение их с конкретными предметами («Покажи, где слово и где предмет»). Называние окружающих предметов, предметов, изображённых на картинке, «запись» слов условно-графической схемой.

Предложение. Практическое знакомство с предложением на основе демонстрации действия: *Варя рисует. Юра прыгает.* Фиксация предложения условно-графическим изображением. «Чтение» предложения. Составление предложений (из 2, затем из 3 слов) по картинке, запись их условно-графической схемой. «Чтение» каждого предложения. Деление предложений на слова, фиксация их в условно-графической схеме с последующим выделением каждого слова.

Слог (часть слова). Деление двусложных слов на части (слоги): *Ира, А-ля, Вася.* Фиксация части слова условно-графическим изображением. «Чтение» слов по слогам, соотнесение каждого прочитанного слова с

картинкой. Дифференциация оппозиционных слогов в игре: *12А — на, 12А — за, да — та* и т. Д.

Звук. Артикуляционная гимнастика с игровыми заданиями. Дыхательные упражнения в игре: «Покатай ватный шарик по парте», «Посчитай, сколько Егорок стало на горке» (сначала на выдохе — два Егорки, потом — три). Отработка чёткого звукопроизношения на материале коротких стихотворений, чистоговорок и т. Д.

Развитие зрительных и пространственных восприятий

Различение и называние шести основных цветов (красный, синий, жёлтый, зелёный, белый, чёрный). Классификация предметов по цвету.

Знакомство с геометрическими фигурами: квадрат, треугольник, круг; их последовательное введение. Выработка умения показывать и называть предметы, их изображения последовательно слева направо.

Развитие моторных умений

Упражнения для развития и координации движений кисти руки: сжимание и разжимание пищащих резиновых игрушек, сжимание пальчиков в кулачок, разжимание их, приветствие пальчиков друг с другом, изображение из пальчиков животных и других предметов. Разучивание коротких стихотворных текстов, сопровождение их движениями пальцев. Игра с мозаикой.

Формирование графических умений.

Развитие умения держать ручку, карандаш. Работа мелом на доске, карандашом и ручкой на листе бумаги, в альбоме. Вычерчивание горизонтальных, вертикальных, наклонных прямых линий; расположение их на листе бумаги. Работа с трафаретом, шаблоном, проведение линий по контуру. Умение менять направление карандаша в зависимости от

трафарета, шаблона или контура. Соблюдение пределов контура при штриховке фигуры.

Выполнение рисунков, сходных по конфигурации с элементами печатных и письменных букв, в пределах строки тетради: вертикальная прямая палочка — заборчик, прямая палочка с закруглением внизу — крючок для вешалки, палочка с закруглением вверху и внизу — уточка, овал — слива, полуовал — месяц и др.

Печатание букв А, У, М, О, Н, С (без обязательного их называния) по трафарету, по образцу.

Букварный период

1-й этап

Изучение звуков и букв: Аа, Уу, Мм, Оо, Хх, Сс, Нн, ы, Лл, Вв, Ии. Соотнесение звука и буквы.

Практическое различение гласных и согласных звуков по мере изучения звуков и букв. Наблюдение в зеркале за наличием или отсутствием преграды. Обозначение гласных и согласных букв соответствующим цветом. Запоминание слогов.

Чтение предложений из 1—2 слов к предметной картинке. Чтение предложений из 3 слов с последующим их устным воспроизведением.

Разучивание чистоговорок, загадок, коротких стихотворений с голоса учителя.

Усвоение рукописного начертания всех изучаемых строчных и прописных букв: Аа, Уу, Мм, Оо, Хх, Сс, Нн, ы, Лл, Вв, Ии. Соотнесение графических образов печатных и рукописных букв. Работа с прописями.

Списывание букв и слогов с печатного и рукописного шрифтов. Списывание слов после предварительного анализа и чёткого протяжного их проговаривания (интонирования). Выкладывание звуко-буквенной схемы слова.

Запись под диктовку букв и слогов.

2-й этап

Повторение пройденных звуков и букв. Изучение новых звуков и букв: Шш, Пп, Тт, Кк, Зз, Рр, й, Жж, Бб, Дд, Гг, ь. Правильное и чёткое произнесение звуков.

Составление и чтение слов из усвоенных слоговых структур. Чёткое проговаривание каждого слога в слове. Чтение слов, обозначающих один и много предметов, большой и маленький предмет. Соотнесение слова с иллюстративным материалом. Работа со звуко-буквенной схемой. Обозначение букв красными и синими кружками (квадратиками).

Усвоение рукописного начертания строчных и прописных букв. Списывание с печатного и рукописного текстов букв, слогов, слов, состоящих из усвоенных слоговых структур. Письмо по образцу предложений, состоящих из 2 слов. Большая буква в начале и точка в конце предложения.

Письмо на слух букв и слогов. Интонирование каждого звука слова, обозначение звука в схеме или буквой из разрезной кассы с последующей записью слова в тетрадь. Самостоятельное составление изученных слогов с последующей записью. Вставка пропущенной буквы в словах под картинками.

3-й этап

Повторение пройденных звуков и букв, изучение новых: Ее, Яя, Юю, Ёё, Чч, Фф, Цц, Ээ, Щщ, ь.

Практическое различение гласных и согласных букв, правильное усвоение рукописного начертания строчных и прописных букв. Списывание с рукописного и печатного текстов усвоенных букв, слогов, слов и предложений из 3—4 слов. Вставка пропущенной буквы или слога при списывании. Прописная буква в именах людей.

Письмо на слух букв и слогов, слов, предложений после предварительного анализа.

Самостоятельное составление слов из разбросанных букв или слогов с опорой на картинку.

Контрольное списывание.

2 КЛАСС

Программа по грамматике, правописанию и развитию речи включает разделы: «Звуки и буквы», «Слово», «Предложение», «Связная речь».

ПОВТОРЕНИЕ -10ч.

Употребление простого предложения. Большая буква в начале предложения, точка в конце.

ЗВУКИ И БУКВЫ – 64 ч.

Во 2 классе звуко-буквенный анализ является основой формирования фонетически правильного письма и письма по правилу.

Учащиеся приобретают начальные сведения по фонетике и графике: о звуках и буквах, о гласных и согласных, об алфавите, о слоге и переносе по слогам, о гласных ударных и безударных, о согласных звонких и глухих, твердых и мягких согласных.

Овладение правописанием безударных гласных, звонких и глухих согласных в конце слова осуществляется на уровне фонетических занятий не на основе анализа морфемного состава слова, а путем сопоставления ударных и безударных гласных, согласных в конце и середине слова с согласными перед гласными.

СЛОВО – 42 ч.

В процессе практических грамматических упражнений во 2 классе изучаются различные разряды слов — названия предметов, действий, признаков.

ПРЕДЛОЖЕНИЕ – 12 ч.

Понятие о предложении учащиеся получают на конкретном речевом

материале в процессе разбора предложения по словам и составления предложения из слов. Упражняясь в составлении предложений на предложенную тему, по картинке, по опорным словам, распространяя предложения по вопросам, по смыслу, восстанавливая нарушенный порядок слов в предложении, учащиеся должны осознать, что в предложении выражается мысль в законченном виде, слова расположены в определенном порядке и связаны между собой. Эту связь можно установить с помощью вопросов.

ПОВТОРЕНИЕ ИЗУЧЕННОГО ЗА ГОД – 8 ч.

Связная речь.

Работа по развитию фонематического слуха и правильного произношения, обогащению и уточнению словаря, обучению построению предложения создает предпосылки формирования умения высказываться в устной и письменной форме.

Во 2 классе проводятся подготовительные упражнения: ответы на последовательно поставленные вопросы, подписи под серией рисунков, работа с деформированным текстом.

Графические навыки.

У учащихся совершенствуются графические навыки, трудности формирования которых у умственно отсталых школьников часто бывают связаны с недостаточным развитием движений мелких мышц руки и малой их координированностью. Работа эта заключается в закреплении написания строчных и прописных букв и их соединений, что предупреждает появление при письме графических ошибок, в списывании с рукописного и печатного текста.

3 КЛАСС

ПОВТОРЕНИЕ -10ч.

Употребление простого предложения. Большая буква в начале предложения, точка в конце. Составление предложений по вопросу,

картинке, на тему из слов, данных в нужной форме вразбивку. Выделение предложений из речи и текста.

ЗВУКИ И БУКВЫ – 58 ч.

Звуки и буквы. Порядок букв в русской азбуке. Алфавит. Расположение в алфавитном порядке нескольких слов. Составление списков учащихся по алфавиту. Нахождение слов в словаре.

Звуки гласные и согласные. Слогообразующая роль гласных. Деление слова на слоги. Гласные **и, е, ю, я, э** в начале слова и после гласных. Перенос части слова при письме.

Ударение. Постановка ударения в двусложных и трехсложных словах. Гласные ударные и безударные.

Согласные твердые и мягкие. Различение твердых и мягких согласных при обозначении мягкости буквами **и, е, ё, ю, я**.

Обозначение мягкости согласных в конце и середине слова буквой **ь**.

Разделительный **ь** перед гласными **е, ё, я, ю, и**.

Шипящие согласные. Сочетание гласных с шипящими. Правописание **жи, ши, ча, ща, чу, щу**.

Парные звонкие и глухие согласные. Написание звонких и глухих согласных на конце слова. Проверка написания путем изменения формы слова (*гриб — грибы*).

СЛОВО – 42 ч.

Закрепление знаний о словах, обозначающих названия предметов, умение выделять их в тексте, различать по вопросам **кто? что?** и правильно употреблять в речи в различных формах в зависимости от связи их с другими словами в предложениях (по вопросам **кого? чего? кому? чему?** и др.).

Расширение круга собственных имен: названия городов, сел, деревень, улиц. Большая буква в этих названиях. Знание своего домашнего адреса, адреса школы.

Закрепление знаний о словах, обозначающих действия, умения находить их в тексте, различать по вопросам что делает? что делал? что сделал? что будет делать? что сделает?, правильно согласовывать их в речи со словами, обозначающими предметы.

Подбор к данному предмету ряда действий и определение предмета по ряду действий.

Слова, обозначающие признаки (качества) предметов:

называние признака (качества) данного предмета по вопросам какой? какая? какое? какие;

нахождение слов, обозначающих признаки (качества), в тексте и правильное отнесение их к словам, обозначающим предметы;

подбор и называние ряда признаков (качеств) данного предмета и определение предмета по ряду признаков (качеств), сравнение двух предметов по их качествам (*снег белый, а уголь черный; камень твердый, а вата мягкая*);

согласование слов, обозначающих признаки, со словами, обозначающими предметы.

Предлог. Умение находить предлоги **к, от, под, над, о (об)** и писать их отдельно со словами (с помощью учителя).

Разделительный **ь**.

Правописание слов с непроверяемыми написаниями в корне; умение пользоваться словарем, данным в учебнике.

ПРЕДЛОЖЕНИЕ – 15 ч.

Практическое знакомство с построением простого предложения. Составление предложений с употреблением винительного падежа (вижу кого? или что?), родительного падежа (кого? или чего? нет у кого?), дательного падежа (кому? чему?), предложного падежа (где? с предлогами **в и на, о ком?о чем?**), творительного падежа (кем? чем?).

Выделение в тексте или составление предложений на заданную учителем тему.

Умение закончить предложение или дополнить его по одному-двум вопросам.

Составление предложений из слов, данных в начальной форме (*столяр, строгать, доска*).

Умение ответить на заданный вопрос, пользуясь словами этого вопроса, и записать ответ.

ПОВТОРЕНИЕ ИЗУЧЕННОГО ЗА ГОД – 11 ч.

СВЯЗНАЯ ПИСЬМЕННАЯ РЕЧЬ

Умение восстанавливать несложный деформированный текст по картинкам.

Последовательное расположение данных учителем предложений по смыслу (в более легких случаях — самостоятельно).

Коллективное составление текстов изложений с последовательной записью предложений, сформулированных под руководством учителя.

Коллективные ответы на вопросы по картинке, по теме, данной учителем.

ПИСЬМО И ЧИСТОПИСАНИЕ

Выработка навыка правильного письма и списывания с постепенным ускорением темпа письма.

Четкое и графически правильное написание строчных букв и их соединений:

1-я группа — и, й, ш, п, т, н, г, р, у;

2-я группа — л, м, ц, щ, ь, ы;

3-я группа — о, а, ю, ф, б, в, д, з;

4-я группа — с, е, ё, ч, ь, я;

5-я группа — э, х, ж, к;

письмо заглавных букв:

1-я группа — И, Ц, Ш, Щ, Ч, Л, М, А;

2-я группа — О, С, З, Х, Е, Ж, Э, Я;

3-я группа — У, Н, К, Ю, Р, В;

4-я группа — Г, П, Т, Б, Ф, Д.

Выполнение письменных упражнений по учебнику в соответствии с заданием.

Списывание сплошного и печатного текста целыми словами и словосочетаниями.

Списывание слов и предложений со вставкой в них пропущенных букв или слов.

Выборочное списывание по указанию учителя.

Письмо под диктовку предложений с соблюдением изученных правил правописания.

Восстановление нарушенного порядка слов в предложении.

УСТНАЯ РЕЧЬ

Правильное составление простых распространенных предложений и сложных с союзом **и**.

Связное высказывание по плану в виде вопросов, назывных предложений, по картинному плану (серии картинок). Повторение пройденного за год материала.

4 КЛАСС

ПОВТОРЕНИЕ – 15 ч.

Употребление простого предложения. Большая буква в начале предложения, точка в конце. Выделение предложений из текста. Составление предложений по вопросам, картинке, на тему из слов, данных в нужной форме вразбивку. Составление и запись предложений, рассказа по серии картинок под руководством учителя, составление схемы слов. Составление плана к рассказу. Определение, о ком или о чем говорится в

предложении. Работа с незаконченным предложением. Работа с деформированным предложением. Чтение диалога с соответствующей интонацией. Определение количества предложений в диалоге. Выделение в предложении названий предметов, действий и признаков. Постановка вопросов к словам.

ЗВУКИ И БУКВЫ – 62ч.

Гласные звуки и буквы. Ударение. Гласная ударная и безударная. Выделение ударной гласной. Знак ударения. Различение в произношении ударной и безударной гласной. Наблюдение за ударной и безударной гласной в группе слов-родственников. Объяснение написания безударной гласной по опорной таблице.

Дифференциация слов с мягкими согласными на слух и в произношении. Обозначение мягкости согласных на письме. Буква *ь* на конце и в середине слова. Объяснение написания орфограммы с опорой на таблицу. Перенос слов с *ь*.

Разделительный *Ь* перед гласными *е, е, ю, я, и*. Упражнения в умении слышать, правильно произносить и записывать данные слова. Правильный перенос таких слов.

Дифференциация на слух и в произношении звонких и глухих согласных в сильной позиции. Звонкие и глухие согласные на конце слова. Проверка. Шипящие согласные. Сочетание гласных с шипящими. Несоответствие звука и буквы в данных словах. Правописание *ЖИ-ШИ, ЧА-ЩА, ЧУ-ЩУ*.

СЛОВО - 38 ч.

Группировка слов по категориям: названия предметов, действий и признаков. Постановка вопросов к словам и в предложении. Составление словосочетаний по начальному слову и вопросу типа: *рисую (кого?) птицу; рисую (кому?) брату; рисую (чем?) карандашом.*

Названия признаков предмета. Определение признаков предмета по вопросам *какой? какая? какое? какие?* Названия признаков обозначающих цвет, форму, величину, материал и т.д. (*холодный, твердый.*)

Подбор слов, обозначающих ряд признаков одного предмета.
Отгадывание предмета по его признакам: *хитрая, рыжая...; злой, голодный....* Роль слова, обозначающего признаки в описании предмета.
Выделение из предложения слов по вопросам.

Образование слов одной категории от другой по вопросу или по образцу: *петь - певец, красивый – красота.*

Подбор слов, противоположных по значению.

Распространение предложений словами различных категорий.

Имена собственные. Большая буква в именах людей или кличках животных, названиях улиц, городов, сел, деревень. Знание домашнего адреса.

Предлог. Раздельное написание предлогов с другими словами.
Предлоги *до, за, про, без, около, перед.*

Слова с непроверяемыми орфограммами в корне. Подбор к ним родственных слов.

Словарь: *автобус, автомобиль, аптека, берег. билет, вагон, вдруг, вокзал, деревня, завтрак, здоровье, земляника, иней. квартира, корабль, костюм, лестница, лягушка, магазин, малина, метро, мешок, минута, обед, огромный, полотенце, портрет, пример, пшеница, решать, русский, считать, театр, телевизор, телефон, трактор, рассказ, родина, Россия, спасибо, трамвай, фамилия, фабрика, цыпленок, шофёр, экскурсия, ягода, ястреб, ящерица.*

ПРЕДЛОЖЕНИЕ - 13 ч.

Распространение предложений словами различных категорий.

Предлог. Раздельное написание предлогов с другими словами.
Предлоги *до, за, про, без, около, перед.*

Слова с непроверяемыми орфограммами в корне. Подбор к ним родственных слов.

Группировка слов по категориям: названия предметов, действий и признаков. Постановка вопросов к словам и в предложении. Составление словосочетаний по начальному слову и вопросу. Деление текста на предложение. Соблюдение паузы и интонации конца при выделении каждого предложения. Прописная буква в начале предложения и точка в конце. Основные признаки предложения: законченность мысли, порядок слов в предложении, связь слов. Работа с деформированным предложением. Установление связи слов в предложении по вопросам.

Предложения, различные по интонации: повествовательные, вопросительные, восклицательные. Знаки препинания в конце предложения.

Составление диалогов с дополнением ответа на вопрос собеседника. Составление ответов на вопросы. Вариативность ответов на один вопрос.

ПОВТОРЕНИЕ ИЗУЧЕННОГО ЗА ГОД - 8ч.

Гласные звуки и буквы. Ударение. Гласная ударная и безударная. Дифференциация слов с мягкими согласными на слух и в произношении. Обозначение мягкости согласных на письме. Буква *ь* на конце и в середине слова. Объяснение написания орфограммы с опорой на таблицу. Перенос слов с *ь*. Разделительный *Ь* перед гласными *е, е, ю, я, и*. Упражнения в умении слышать, правильно произносить и записывать данные слова. Правильный перенос таких слов. Дифференциация на слух и в произношении звонких и глухих согласных в сильной позиции. Звонкие и глухие согласные на конце слова. Проверка.

Шипящие согласные. Сочетание гласных с шипящими. Несоответствие звука и буквы в данных словах. Правописание *ЖИ-ШИ, ЧА-ЩА, ЧУ-ЩУ*. Прописная буква в начале предложения и точка в конце. Основные признаки предложения: законченность мысли, порядок слов в предложении, связь слов. Работа с деформированным предложением. Установление связи слов в предложении по вопросам. Предложения,

различные по интонации: повествовательные, вопросительные, восклицательные. Знаки препинания в конце предложения.

Письмо и чистописание

(в связи с изучением всех разделов программы)

Выработка навыка правильного письма и списывания с постепенным ускорением темпа письма. Закрепление навыка списывания целым словом с печатного и рукописного текстов. Совершенствование техники письма.

Письмо строчных и прописных букв, соединение их в слова.

Выполнение с помощью учителя письменных упражнений по учебнику в соответствии с заданием.

Списывание рукописного и печатного текстов по слогам. Проверка слов путем орфографического проговаривания.

Письмо под диктовку слов, написание которых не расходится с произношением; списывание слов со вставкой пропущенных букв, после предварительного разбора с учителем.

Списывание предложений с дополнением пропущенных слов по картинкам.

Выписывание слов, начинающихся с определенной буквы, определенного слога и т. д.

Составление под руководством учителя из букв разрезной азбуки слов — подписей под предметными рисунками и их запись; составление и запись предложений из трех-четырех данных вразбивку слов.

Запись коротких предложений, составленных с помощью учителя в связи с чтением, работой по картинкам.

Четкое и графически правильное написание строчных букв и их соединений:

1-я группа – И, Ц, Ш, Щ, Ч, Л, М, А;

2-я группа – О, С, З, Х, Ж, Е, Ё, Э, Я;

3-я группа – У, Н, К, Ю, Р, В;

4-я группа – Г, П, Т, Б, Ф, Д.

Письмо под диктовку предложений с соблюдением изученных правил правописания.

Предупредительные зрительные и слуховые, объяснительные диктанты, самодиктанты. Контрольные диктанты (20—22 слова).

СВЯЗНАЯ ПИСЬМЕННАЯ РЕЧЬ

(в связи с изучением всех разделов программы)

Работа с деформированным текстом. Определение темы текста.

Списывание текста с заменой часто повторяющихся слов местоимениями и фразовыми синонимами (*заяц – он, заяц – трусишка*) после коллективной работы с ним. Подбор заголовка текста.

Составление вопросов к тексту с опорой на вопросительные слова. Письменный пересказ текста по составленным вопросам.

Коллективное изложение текста по плану и опорным словам.

Коллективное составление рассказа по серии сюжетных картинок и опорным словам.

Коллективное сочинение конца рассказа с последующей записью текста.

В качестве содержательной и критериальной базы оценки выступают предметные результаты.

Объектом оценки предметных результатов является освоение обучающимися содержания изучаемых дисциплин, умений и способов действия для решения учебно-познавательных и учебно-практических задач.

Оценка достижения предметных результатов ведётся в ходе текущего контроля, промежуточной и итоговой аттестации. При оценке итоговых результатов освоения программы по русскому языку должны учитываться психологические возможности младшего школьника, нервно-психические

проблемы, возникающие в процессе контроля, ситуативность эмоциональных реакций ребенка.

Форма промежуточной аттестации по предмету предполагает выполнение в 1 – 2 классе контрольного списывания, в 3-4 классе написание контрольного диктанта или контрольного списывания.

ТЕМАТИЧЕСКОЕ ПЛАНИРОВАНИЕ

1 КЛАСС

№ п/п	Наименование разделов и тем	Кол-во часов
1	Добукварный период	14
2	Букварный период	85
3	Строчная и прописная буква: Аа, Уу, Мм, Оо, Сс, Хх	10
4	Строчная и прописная буква: Нн, ы, Лл, Шш, Рр	14
5	Строчная и прописная буква: Кк, Пп, Ии, Зз, Вв, Жж, Бб, Гг, Дд, Йй, ь, Тт	36
6	Строчная и прописная буква: Ее, Яя, Юю, Цц, Чч, Щщ, Фф, Ээ	25
7	Всего	99

2 КЛАСС

№ п/п	Наименование разделов и тем	Кол-во часов
1	Повторение	5
2	Звуки и буквы - Гласные и согласные - Различение слов, сходных по звуковому составу - Ударение в словах	65

	<ul style="list-style-type: none"> - Слог - Парные звонкие и глухие согласные - Шипящие и свистящие согласные - Гласные буквы е, ё, ю, я в начале слова или слога - Твердые и мягкие согласные - Мягкий знак (ь) на конце слова 	
3	Слово <ul style="list-style-type: none"> - Названия предметов - Большая буква в именах и фамилиях людей, кличках животных - Названия действий - Предлоги - Слова с непроверяемыми гласными 	36
4	Предложение	19
5	Повторение изученного материала во 2 классе	11
6	Всего	136

3 КЛАСС

№ п/п	Наименование разделов и тем	Кол-во часов
1	Повторение	10
2	Звуки и буквы <ul style="list-style-type: none"> - Алфавит - Согласные звуки и буквы - Твердые и мягкие согласные - Гласные после шипящих согласных ш, ж, ч, щ - Парные звонкие и глухие согласные 	58
3	Слово <ul style="list-style-type: none"> - Названия предметов - Названия действий - Названия признаков - Предлоги 	42
4	Предложение	15
5	Повторение изученного материала в 3 классе	11

6	Всего	136
----------	--------------	------------

4 КЛАСС

№ п/п	Наименование разделов и тем	Кол-во часов
1	Повторение	15
2	Звуки и буквы -Алфавит - Гласные и согласные звуки - Ударные и безударные гласные - Твердые и мягкие согласные - Написание жи-ши, ча-ща, чу-щу в словах -Разделительный мягкий знак (ь) перед гласными и, е, ё, ю, я - Правописание звонких и глухих согласных на конце слова	62
3	Слово - Названия предметов - Имена собственные - Названия признаков - Предлоги	38
4	Предложение -Предложения, разные по интонации	13
5	Повторение изученного материала в 4 классе	8
6	Всего	136