

ОТЧЕТ О ФИНАНСОВЫХ РЕЗУЛЬТАТАХ ДЕЯТЕЛЬНОСТИ УЧРЕЖДЕНИЯ

на 1 января 2021 г.

КОДЫ	Форма по ОКУД
0503721	Дата
01.01.2021	по ОКПО
20577339	ИНН
	по ОКТМО
97621465	по ОКПО
20577339	ИНН
2108006107	Глава по БК
	по ОКЕН
	383

Учреждение

Муниципальное бюджетное общеобразовательное учреждение "Шервутская средняя общеобразовательная школа" Комсомольского района Чувашской Республики

Обособленное подразделение

Отдел образования администрации Комсомольского района

Учредитель

Наименование органа, осуществлю-

щего полномочия учредителя

Периодичность: годовая


Единица измерения: руб.

Наименование показателя	1	2	3	4	5	6	7
(всего) (стр. 030+стр. 040+стр. 050+стр. 060+стр. 070+стр. 090+стр. 100 стр. 110)		010	100	362 305,39	11 294 476,21	468 544,39	12 125 325,99
<i>Доходы от собственности</i>		030	120	-	-	-2 270,87	-2 270,87
в том числе:							
Доходы от операционной аренды			121	-	-	-2 270,87	-2 270,87
<i>Доходы от оказания платных услуг (работ), комиссионный сбор</i>		040	130	-	11 178 797,59	438 726,50	11 617 524,09
в том числе:							
Доходы от оказания платных услуг (работ)			131	-	11 178 797,59	438 726,50	11 617 524,09
<i>Штрафы, пени, неустойки, возмещения ущерба</i>		050	140	-	-	-	-
в том числе:							
<i>Безвозмездные поступления текущего характера от бюджета</i>		060	150	362 305,39	-	-	362 305,39
в том числе:							
Поступления текущего характера бюджетным и автономным учреждениям от сектора государственного управления			152	362 305,39	-	-	362 305,39
<i>Безвозмездные поступления капитального характера от бюджета</i>		070	160	-	-	-	-
в том числе:							
<i>Доходы от операций с активами</i>		090	170	-	-2 880 163,12	-	-2 880 163,12
в том числе:							
Доходы от выбытия активов			172	-	-1 849 026,46	-	-1 849 026,46
Доходы от оценки активов и обязательств			176	-	-1 031 136,66	-	-1 031 136,66


Наименование показателя	Код			Детальности с целевыми средствами	Детальности по гос-дарственному заданию	Примосащая доход-легальность	Итого
	2	3	4				
Прочие расходы	270	290	-	75 682,29	-	-	75 682,29
в том числе:							
Налоги, пошлины и сборы		291	-	75 682,29	-	-	75 682,29
Чистый операционный результат (стр. 301—стр. 302); (стр. 310+стр. 410)	300		-	-1 079 946,41	-	-70 798,45	-1 150 744,86
Операционный результат до налогообложения (стр. 010—стр. 150)	301		-	-1 079 946,41	-	-70 798,45	-1 150 744,86
Операции с нефинансовыми активами (стр. 320+стр. 330+стр. 350+стр. 360+стр. 370+стр. 380+стр. 390+стр. 400)	310		-	987 648,37	-	-13 971,89	973 676,48
Чистое погашение основных средств	320		-	1 925 680,92	-	-	1 925 680,92
в том числе:							
увеличение стоимости основных средств	321	310	-	3 127 534,74	-	-	3 127 534,74
уменьшение стоимости основных средств	322	41X	-	1 201 853,82	-	-	1 201 853,82
Чистое погашение непроизведенных активов	350		-	-1 031 136,66	-	-	-1 031 136,66
уменьшение стоимости непроизведенных активов	352	43X	-	1 031 136,66	-	-	1 031 136,66
Чистое поступление материальных запасов	360		-	93 104,11	-	-13 971,89	79 132,22
в том числе:							
увеличение стоимости материальных запасов	361	340	130.324.03	445 111,61	-	493 496,06	1 068 931,70
из них:							
уменьшение стоимости материальных запасов	362	440	130.324.03	332 007,50	-	507 467,95	989 799,48
из них:							

Наименование показателя	Код строки	Код аналитики	Код	Детальность с исл. средствами	Детальность по гос. договору/заказу	Принесший доход деятельности	Итого
в том числе:							
увеличение затрат	391	x			11 326 375,44	464 238,98	11 790 614,42
уменьшение затрат	392	x			11 326 375,44	464 238,98	11 790 614,42
Операции с финансовыми активами и обязательствами (стр. 420–стр. 510)	410				-2 067 594,78	-56 826,56	-2 124 421,34
Операции с финансовыми активами (стр. 430+стр. 440+стр. 450+стр. 460+стр. 470+стр. 480)	420			3 033 712,00	-1 528 561,04	-63 706,12	1 441 444,84
<i>числом поступления денежных средств и их эквивалентов</i>	430					-6 879,56	-6 879,56
в том числе:							
поступление денежных средств и их эквивалентов	431	510		365 004,24	11 185 293,68	902 026,60	12 452 324,52
выбывание денежных средств и их эквивалентов	432	610		365 004,24	11 185 293,68	908 906,16	12 459 204,08
<i>числом увеличения дебиторской задолженности</i>	480			3 033 712,00	-1 528 561,04	-56 826,56	1 448 324,40
в том числе:							
увеличение дебиторской задолженности	481	560		3 396 017,39	11 822 979,49	875 154,63	16 094 151,51
уменьшение дебиторской задолженности	482	660		362 305,39	13 351 540,53	931 981,19	14 645 827,11

Наименование показателя	Код строки	Код валюты	Детальность с целевыми средствами	Детальность по государственному заданию	Приращенная доходность	Итого
Операции с обязательствами						
(стр. 520+стр. 530+стр. 540+стр. 550+стр. 560)						
Чистое увеличение прочих кредиторской задолженности	510		3 033 712,00	539 033,74	-6 879,56	3 565 866,18
в том числе:	540		-	49 277,74	-6 879,56	42 398,18
увеличение прочей кредиторской задолженности	541	730	387 316,95	12 120 617,87	495 202,49	13 003 137,31
увеличение прочей кредиторской задолженности	542	830	387 316,95	12 071 340,13	502 082,05	12 960 739,13
Чистое увеличение доходов будущих периодов	550	X	3 033 712,00	386 377,00	-	3 420 089,00
Чистое изменение резервов предстоящих расходов	560	X	-	103 379,00	-	103 379,00

Руководитель

 (подпись)

Андрей Николаевич Иванов
 (расшифровка подписи)

Главный бухгалтер

 (подпись)


 (расшифровка подписи)

Центральный бухгалтерский кабинет


Исполнитель
 Вег-Бур
 (подпись)

Руководитель
 (подпись)


 (расшифровка подписи)


 (расшифровка подписи)

" 01 " 01 20 08 г.


 (расшифровка подписи)

(расшифровка подписи)

