

Муниципальное бюджетное общеобразовательное учреждение  
«Чубаевская основная общеобразовательная школа»  
Урмарского района Чувашской Республики

Рассмотрено:  
на заседании педагогического совета  
протокол №1 от 30 августа 2018 г.



Утверждаю:  
Директор МБОУ «Чубаевская ООШ»  
Никифорова Л.Ф.

Утверждено  
приказом по МБОУ «Чубаевская ООШ»  
№107 от 30.08.2018г.

## **Основная образовательная программа дошкольного образования**

## Содержание

<b>I. ЦЕЛЕВОЙ РАЗДЕЛ</b>	
1.1. Пояснительная записка	3
1.1.1. Цели и задачи Программы	6
1.1.2. Принципы и подходы к формированию Программы	7-9
1.2. Планируемые результаты освоения Программы	10-11
1.3. Развивающее оценивание качества образовательной деятельности по Программе	11-13
<b>II. СОДЕРЖАТЕЛЬНЫЙ РАЗДЕЛ</b>	
2.1. Общие положения.	
2.2. Описание образовательной деятельности в соответствии с направлениями развития ребенка, представленными в пяти образовательных областях.	13-15
2.2. 1. Содержание психолого-педагогической работы по освоению детьми раннего возраста образовательных областей	16-20
2.2.2. Содержание психолого-педагогической работы по освоению детьми дошкольного возраста образовательных областей	21
Образовательная область «Социально-коммуникативное развитие»	21-28
Образовательная область «Познавательное развитие»	29-33
Образовательная область «Речевое развитие»	34-42
Образовательная область «Художественно-эстетическое развитие»	42-45
Образовательная область «Физическое развитие»....	46-48
2.3. Взаимодействие взрослых с детьми	49
2.4. Система работы по взаимодействию с семьями воспитанников	50
2.5. Содержание коррекционно-развивающей работы.....	52-56
<b>III. ОРГАНИЗАЦИОННЫЙ РАЗДЕЛ</b>	
3.1. Психолого-педагогические условия, обеспечивающие развитие ребенка.	57
3.2. Организация развивающей предметно-пространственной среды	57-58
3.3. Кадровые условия реализации Программы	59
3.4. Материально-техническое обеспечение Программы.....	61
3.5. Финансовые условия реализации Программы.....	63
3.6. Организация режимов пребывания детей в дошкольной группе.....	66
3.7. Перечень нормативных документов	70
3.8. Программно-методическое обеспечение образовательного процесса	72
Приложение 3. Расписание непрерывной образовательной деятельности	70
Особенности традиционных событий, праздников, мероприятий	77
Модель организации образовательного процесса на год с учетом категорий его участников	78

## **I. ЦЕЛЕВОЙ РАЗДЕЛ**

### **1.1. Пояснительная записка.**

Деятельность дошкольной группы МБОУ «Чубаевской ООШ» Урмарского района Чувашской Республики (далее по тексту дошкольная группа МБОУ) в соответствии с Федеральным законом «Об образовании в Российской Федерации» направлена на формирование общей культуры, развитие физических, интеллектуальных, нравственных, эстетических и личностных качеств, формирование предпосылок учебной деятельности, сохранение и укрепление здоровья детей дошкольного возраста (статья 64 пункт 1).

Основная образовательная программа дошкольного образования МБОУ «Чубаевской ООШ» (далее Программа) разработана на основе ФГОС дошкольного образования и с учетом Примерной основной образовательной программы дошкольного образования «От рождения до школы» под ред. Н.Е.Вераксы, Т.С.Комаровой, М.А.Васильевой, а также парциальных программ.

Программа является нормативно-управленческим документом организации и согласно Закону «Об образовании в Российской Федерации» определяет объем, содержание, планируемые результаты (целевые ориентиры дошкольного образования) и организацию образовательной деятельности в дошкольной группе МБОУ и обеспечивает построение целостного педагогического процесса, направленного на полноценное всестороннее развитие ребенка – физическое, социально-коммуникативное, познавательное, речевое, художественно-эстетическое – во взаимосвязи.

Программа служит механизмом реализации Федерального государственного образовательного стандарта дошкольного образования и раскрывает принципы организации, методы, приемы, техники, порядок организации совместной, коллективно-распределенной, партнерской деятельности детей и взрослых в пространстве и во времени, наилучшим образом направленной, способствующей реализации целевых ориентиров, а также подходы к интеграции образовательной деятельности дошкольника.

Программа сформирована как программа психолого-педагогической поддержки позитивной социализации и индивидуализации, развития личности детей дошкольного возраста, обеспечивающая разностороннее развитие воспитанников МБОУ с учетом их возрастных и индивидуальных особенностей, в том числе достижение ими уровня развития, необходимого и достаточного для успешного освоения ими образовательных программ начального общего образования, на основе индивидуального подхода и специфичных для детей дошкольного возраста видов деятельности.

Программа направлена на:

- ✓ создание условий развития детей, открывающих возможности для их позитивной социализации, их личностного развития, развития инициативы и творческих способностей на основе сотрудничества со взрослыми и сверстниками и соответствующим возрасту видам деятельности;
- ✓ создание развивающей образовательной среды, которая представляет собой систему условий социализации и индивидуализации детей.

Программа обеспечивает развитие личности, мотивации и способностей детей в различных видах деятельности по следующим направлениям развития и образования детей:

- ✓ социально-коммуникативное развитие;
- ✓ познавательное развитие;
- ✓ речевое развитие;
- ✓ художественно-эстетическое развитие;
- ✓ физическое развитие.

Программа является внутренним стандартом для всех участников образовательного процесса:

- ✓ Определяет приоритеты в содержании образования и способствует интеграции и координации деятельности всех педагогов МБОУ.
- ✓ Способствует адекватности интегративного подхода в содержании образования, взаимному «пронизыванию» различных видов детской деятельности.
- ✓ Способствует накоплению спонтанного опыта детей в организованной обобщенной предметной среде; в специально продуманной и мотивированной самостоятельной деятельности; в реальном и опосредованном обучении.
- ✓ Обеспечивает реализацию права родителей на информацию об образовательных услугах МБОУ, право на выбор образовательных услуг и право на гарантию качества получаемых услуг.

Содержание Программы в соответствии с требованиями ФГОС дошкольного образования включает три основных раздела – целевой, содержательный и организационный.

Целевой раздел Программы определяет ее цели и задачи, принципы и подходы к формированию Программы, планируемые результаты ее освоения в виде целевых ориентиров.

Содержательный раздел Программы включает описание образовательной деятельности в соответствии с направлениями развития ребенка в пяти образовательных областях – социально-коммуникативной, познавательной, речевой, художественно-эстетической, физической.

Программа определяет примерное содержание образовательных областей с учетом возрастных и индивидуальных особенностей детей в различных видах деятельности, таких как:

- ✓ игровая (сюжетно-ролевая игра, игра с правилами и другие виды игры);
- ✓ коммуникативная (общение и взаимодействие со взрослыми и другими детьми);
- ✓ познавательно-исследовательская (исследование и познание природного и социального миров в процессе наблюдения и взаимодействия с ними);
- ✓ восприятие художественной литературы и фольклора;
- ✓ трудовая;
- ✓ продуктивная (изобразительная, конструктивная и др.);
- ✓ музыкальная (восприятие и понимание смысла музыкальных произведений, пение, музыкально-ритмические движения, игры на детских музыкальных инструментах);
- ✓ двигательная (овладение основными движениями) формы активности ребенка.

Организационный раздел Программы описывает систему условий реализации образовательной деятельности, необходимых для достижения целей Программы, планируемых результатов ее освоения в виде целевых ориентиров, а также особенности организации образовательной деятельности, а именно описание:

- ✓ психолого-педагогических, кадровых, материально-технических и финансовых условий,
- ✓ особенностей организации развивающей предметно-пространственной среды,
- ✓ особенностей образовательной деятельности разных видов и культурных практик,
- ✓ способов и направлений поддержки детской инициативы,
- ✓ особенностей взаимодействия педагогического коллектива с семьями дошкольников,
- ✓ особенностей разработки режима дня и формирования распорядка дня с учетом возрастных и индивидуальных особенностей детей, их специальных образовательных потребностей.

Для выстраивания индивидуальной траектории развития каждого ребенка программа также содержит описание системы развивающего оценивания достижения целей в форме педагогической и психологической диагностики развития детей.

Программа определяет **обязательную часть и часть, формируемую участниками образовательных отношений** для детей от 2 лет до прекращения образовательных отношений.

Объем обязательной части Программы составляет не менее 60% от ее общего объема. Объем части Программы, формируемой участниками образовательных отношений, составляет не более 40% от ее общего объема.

Программа реализуется в течение всего времени пребывания детей в дошкольной группе МБОУ.

Программа **может корректироваться в связи** с изменениями:

- ✓ нормативно-правовой базы МБОУ,
- ✓ образовательного запроса родителей,
- ✓ видовой структуры групп.

МБОУ создает условия для реализации гарантированного гражданам Российской Федерации права на получение общедоступного и бесплатного дошкольного образования.

## 1.1. 1. Цели и задачи по реализации Программы

**Цель Программы** – создание благоприятных условий для полноценного проживания ребенком дошкольного детства, формирование основ базовой культуры личности, всестороннее развитие психических и физических качеств в соответствии с возрастными и индивидуальными особенностями, подготовка к жизни в современном обществе, формирование предпосылок к учебной деятельности, обеспечение безопасности жизнедеятельности дошкольника.

Особое внимание в Программе уделяется развитию личности ребенка, сохранению и укреплению здоровья детей, а также воспитанию у дошкольников таких качеств, как патриотизм, активная жизненная позиция, творческий подход в решении различных жизненных ситуаций, уважение к традиционным ценностям.

Эти цели реализуются в процессе разнообразных видов детской деятельности: игровой, коммуникативной, трудовой, познавательно-исследовательской, продуктивной (изобразительная, конструктивная и др.), музыкальной, чтения.

Для достижения целей Программы первостепенное значение имеют:

- ✓ Охрана и укрепление физического и психического здоровья детей, в том числе их эмоционального благополучия.
- ✓ Обеспечение равных возможностей для полноценного развития каждого ребенка в период дошкольного детства независимо от места жительства, пола, нации, языка, социального статуса, психофизиологических и других особенностей (в том числе ограниченных возможностей здоровья).
- ✓ Обеспечение преемственности целей, задач и содержания образования, реализуемых в рамках образовательных программ различных уровней.
- ✓ Создание благоприятных условий развития детей в соответствии с их возрастными и индивидуальными особенностями и склонностями, развития способностей и творческого потенциала каждого ребенка как субъекта отношений с самим собой, другими детьми, взрослыми и миром.
- ✓ Объединение обучения и воспитания в целостный образовательный процесс на основе духовно-нравственных и социокультурных ценностей и принятых в обществе правил и норм поведения в интересах человека, семьи, общества.
- ✓ Формирование общей культуры личности детей, в том числе ценностей здорового образа жизни, развития их социальных, нравственных, эстетических, интеллектуальных, физических качеств, инициативности, самостоятельности и ответственности ребенка, формирования предпосылок учебной деятельности.
- ✓ Формирование социокультурной среды, соответствующей возрастным, индивидуальным, психологическим и физиологическим особенностям детей.
- ✓ Обеспечение психолого-педагогической поддержки семьи и повышение компетентности родителей (законных представителей) в вопросах развития и образования, охраны и укрепления здоровья детей.
- ✓ Приобщение дошкольников к культурному пространству Чувашской Республики.

### 1.1.2. Принципы и подходы к формированию Программы

В Программе на первый план выдвигается развивающая функция образования, обеспечивающая становление личности ребенка и ориентирующая педагога на его индивидуальные особенности, что соответствует современной научной «Концепции дошкольного воспитания» (авторы В. В. Давыдов, В. А. Петровский и др.) о признании самооценности дошкольного периода детства.

Программа построена на позициях гуманно-личностного отношения к ребенку и направлена на его всестороннее развитие, формирование духовных и общечеловеческих ценностей, а также способностей и интегративных качеств.

В основе реализации примерной основной образовательной программы лежит культурно-исторический и системно-деятельностный подходы к развитию ребенка, являющиеся методологией ФГОС, который предполагает:

- содействие и сотрудничество детей и взрослых, признание ребенка полноценным участником (субъектом) образовательных отношений;
- поддержку инициативы детей в различных видах деятельности;
- партнерство с семьей;
- приобщение детей к социокультурным нормам, традициям семьи, общества и государства;
- формирование познавательных интересов и познавательных действий ребенка в различных видах деятельности;
- возрастную адекватность (соответствия условий, требований, методов возрасту и особенностям развития);
- обеспечение преемственности дошкольного общего и начального общего образования.

Примерная основная образовательная программа формируется с учётом особенностей базового уровня системы общего образования с целью формирования общей культуры личности воспитанников, развития их социальных, нравственных, эстетических, интеллектуальных, физических качеств, инициативности, самостоятельности и ответственности ребёнка, формирования предпосылок учебной деятельности.

Учитываются также возраст детей и необходимость реализации образовательных задач в определённых видах деятельности. Для детей дошкольного возраста это:

- игровая деятельность (включая сюжетно-ролевую игру как ведущую деятельность детей дошкольного возраста, а также игру с правилами и другие виды игры);
- коммуникативная (общение и взаимодействие со взрослыми и сверстниками);
- познавательно-исследовательская (исследования объектов окружающего мира и экспериментирования с ними; восприятие художественной литературы и фольклора);
- самообслуживание и элементарный бытовой труд (в помещении и на улице);
- конструирование из разного материала, включая конструкторы, модули, бумагу, природный и иной материал;
- изобразительная (рисования, лепки, аппликации);
- музыкальная (восприятие и понимание смысла музыкальных произведений, пение, музыкально-ритмические движения, игры на детских музыкальных инструментах);
- двигательная (овладение основными движениями) активность ребенка.

Для успешной реализации Программы должны быть обеспечены следующие психолого-педагогические условия:

- уважение педагогов к человеческому достоинству воспитанников, формирование и поддержка их положительной самооценки, уверенности в собственных возможностях и способностях;
- использование в образовательном процессе форм и методов работы с детьми, соответствующих их возрастным и индивидуальным особенностям;

- построение образовательного процесса на основе взаимодействия взрослых с детьми, ориентированного на интересы и возможности каждого ребёнка и учитывающего социальную ситуацию его развития;

- поддержка педагогами положительного, доброжелательного отношения детей друг к другу и взаимодействия детей друг с другом в разных видах деятельности;

- поддержка инициативы и самостоятельности детей в специфических для них видах деятельности;

- возможность выбора детьми материалов, видов активности, участников совместной деятельности и общения;

- защита детей от всех форм физического и психического насилия<sup>1</sup>;

- поддержка Организацией и педагогами родителей дошкольников в воспитании детей, охране и укреплении их здоровья, вовлечение семей воспитанников непосредственно в образовательный процесс.

Содержание Программы включает совокупность образовательных областей, которые обеспечивают социальную ситуацию развития личности ребенка.

Программа направлена на создание условий развития дошкольников, открывающих возможности для позитивной социализации ребёнка, его всестороннего личностного развития, развития инициативы и творческих способностей на основе сотрудничества со взрослыми и сверстниками в соответствующих дошкольному возрасту видам деятельности.

Программа включает обязательную часть и часть, формируемую участниками образовательных отношений. Обе части являются взаимодополняющими и необходимыми с точки зрения реализации требований Федерального государственного образовательного стандарта дошкольного образования (далее – ФГОС ДО).

#### **1.1.2. Значимые для разработки Программы характеристики**

Дошкольная группа МБОУ «Чубаевская ООШ» работает в режиме 5-ти дневной недели с выходными днями: суббота, воскресенье и праздничные дни. Время пребывания детей: с 7.30 до 17.30 (10 часов).

В дошкольной группе МБОУ «Чубаевская ООШ» функционируют следующие возрастные группы (всего 2 группы):

- ◆ для детей от 1.5 лет до 4 лет (младшая разновозрастная)

- ◆ для детей от 4 до 7 лет (старшая разновозрастная)

Образовательный процесс в дошкольной группе МБОУ строится с учетом возрастных и индивидуальных особенностей воспитанников.

---

<sup>1</sup>Федеральный закон от 29.12.2012 г. № 273-ФЗ "Об образовании в Российской Федерации", ст. 34. п. 1.9.



Образовательный процесс в дошкольной группе МБОУ «Чубаевская ООШ» строится с учетом **современной социокультурной ситуации развития** ребенка, показателями которой являются следующие:

1. Бóльшая открытость мира и доступность его познания для ребенка, большое количество источников информации (телевидение, интернет, большое количество игр и игрушек), в связи с чем информация, доступная для ребенка, может быть агрессивной. *Задача педагогов и родителей:* нивелировать (сгладить) агрессивность среды.
2. Культурная неустойчивость окружающего мира, смешение культур в совокупности с многоязычностью. Разница, иногда противоречивость предлагаемых разными культурами образцов поведения и образцов отношения к окружающему миру. *Задача педагогов и родителей:* сформировать базовые ценности, традиции, в которых ребенок учится существовать.
3. Сложность окружающей среды с технологической точки зрения. Как следствие, нарушение устоявшейся традиционной схемы передачи знаний и опыта от взрослых детям. Взрослый – не единственный источник информации. Опережение ребенка в освоении технических новинок. Ребенок-дошкольник может быть источником новой информации. *Задача педагогов и родителей:* освоение современных ИКТ-технологий (идти «в ногу со временем»); поддержка активности и инициативности ребенка (дать возможность быть не ведомым, а ведущим); формирование уже на этапе дошкольного детства универсальных, комплексных качеств личности ребенка: креативности, коммуникативности, умения работать с информацией, организовать свою собственную познавательную деятельность, сотрудничать и др.
4. Быстрая изменяемость окружающего мира. Новая методология познания мира в условиях постоянного обновления знаний, переизбытка информации. *Задача педагогов и родителей:* создать условия для овладения ребенком комплексным инструментарием познания мира (не передавать готовые знания ребенку, а научить их самостоятельно добывать, открывать, применять в реальном мире); вооружить способами познания окружающего мира; дать понятие, что есть важная информация (здесь, сейчас и навсегда) и второстепенная.
5. Агрессивность окружающей среды и ограниченность механизмов приспособляемости человеческого организма к быстро изменяющимся условиям, наличие многочисленных вредных для здоровья факторов. Негативное влияние на здоровье детей – как физическое, так и психическое. Возрастание роли инклюзивного образования. *Задача педагогов и родителей:* формирование здоровьесберегающей компетентности ребенка как готовности самостоятельно решать задачи, связанные с поддержанием, укреплением и сохранением здоровья; формирование у детей норм поведения, исключающих пренебрежительное отношение к детям с ограниченными возможностями здоровья.

Кроме того, при организации образовательной работы с детьми учитываются **социокультурные условия д. Чубаево.**

Деревня Чубаево имеет свою богатую историю. Это (географическое положение, люди, общественные организации, инфраструктура) позволяет включить в содержание дошкольного образования вопросы истории и культуры родного села, природного, социального и рукотворного мира, который с детства окружает маленького сельчанина.

В образовательном процессе МБОУ нашли отражение идеи Концепции воспитания

- диалог с самим собой: воспитание позитивного самоощущения, самоотношения, самоуважения ребенка-дошкольника;
- диалог с другим человеком: воспитание толерантности, культуры общения и взаимодействия;

- диалог с социумом: позитивная социализация, воспитание общей культуры, гражданственности, обеспечивающее осознанное принятие и соблюдение нравственных установок, норм, правил социальной жизни;
- диалог с миром человеческой культуры: воспитание патриотизма, становление эстетического отношения к окружающему миру;
- диалог с миром природы: воспитание культуры здорового образа жизни, обеспечивающее заботу человека о своем здоровье и здоровье окружающего мира (экологическое благополучие).

## **1.2. Планируемые результаты освоения программы**

В соответствии с ФГОС дошкольного образования специфика дошкольного детства и системные особенности дошкольного образования делают неправомерными требования от ребенка дошкольного возраста конкретных образовательных достижений. Поэтому результаты освоения Программы представлены в виде целевых ориентиров дошкольного образования и представляют собой возрастные характеристики возможных достижений ребенка к концу дошкольного образования. Реализация образовательных целей и задач Программы направлена на достижение целевых ориентиров дошкольного образования, которые описаны как основные характеристики развития ребенка. Основные характеристики развития ребенка представлены в виде изложения возможных достижений воспитанников на разных возрастных этапах дошкольного детства. В соответствии с периодизацией психического развития ребенка, принятой в культурно- исторической психологии, дошкольное детство подразделяется на три возраста детства: младенческий (первое и второе полугодия жизни), ранний (от 1 года до 3 лет) и дошкольный возраст (от 3 до 7 лет).

### **Целевые ориентиры образования в раннем возрасте:**

Ребенок интересуется окружающими предметами и активно действует с ними; эмоционально вовлечен в действия с игрушками и другими предметами, стремится проявлять настойчивость в достижении результата своих действий.

Использует специфические, культурно фиксированные предметные действия, знает название бытовых предметов (ложки, расчески, карандаша и пр.) и умеет пользоваться ими. Владеет простейшими навыками самообслуживания; стремится проявлять самостоятельность в бытовом и игровом поведении.

Владеет активной и пассивной речью, включенной в общение, может обращаться с вопросами и просьбами, понимает речь взрослых; знает названия окружающих предметов и игрушек.

Стремится к общению со взрослыми и активно подражает им в движениях и действиях; появляются игры, в которых ребенок воспроизводит действия взрослого.

Проявляет интерес к сверстникам, наблюдает за их действиями и подражает им.

Проявляет интерес к стихам, песням и сказкам, рассматриванию картинки, стремится двигаться под музыку; эмоционально откликается на различные произведения культуры и искусства.

У ребенка развита крупная моторика, он стремится осваивать различные виды движений (бег, лазание, перешагивание и пр.).

У ребенка сформированы умения и навыки, необходимые для осуществления различных видов детской деятельности.

### **Целевые ориентиры на этапе завершения дошкольного образования:**

Ребенок овладевает основными культурными способами деятельности, проявляет инициативу и самостоятельность в разных видах деятельности – игре, общении, познавательно-исследовательской деятельности, конструировании и др.; способен выбирать себе род занятий, участников по совместной деятельности.

Ребенок обладает установкой положительного отношения к миру, другим людям и самому себе, обладает чувством собственного достоинства, активно взаимодействует со сверстниками и взрослыми, участвует в совместных играх. Способен договариваться,

учитывать интересы и чувства других, сопереживать неудачам и радоваться успехам других, адекватно проявляет свои чувства, в том числе чувство веры в себя, старается разрешать конфликты.

Ребенок обладает развитым воображением, которое реализуется в разных видах деятельности, и прежде всего, в игре; ребенок владеет разными формами и видами игры, различает условную и реальную ситуации, умеет подчиняться разным правилам и социальным нормам.

Ребенок достаточно хорошо владеет устной речью, может выражать свои мысли и желания, может использовать речь для выражения своих мыслей, чувств и желаний, построения речевого высказывания в ситуации общения, может выделять звуки в словах, у ребенка складываются предпосылки грамотности.

У ребенка развита крупная и мелкая моторика; он подвижен, вынослив, владеет основными движениями, может контролировать свои движения и управлять ими.

Ребенок способен к волевым усилиям, может следовать социальным нормам поведения и правилам в разных видах деятельности, во взаимоотношениях со взрослыми и сверстниками, может соблюдать правила безопасного поведения и личной гигиены.

Ребенок проявляет любознательность, задает вопросы взрослым и сверстниками, интересуется причинно-следственными связями, пытается самостоятельно придумывать объяснения явлениям природы и поступкам людей; склонен наблюдать и экспериментировать. Обладает начальными знаниями о себе, о природном и социальном мире, в котором он живет; знаком с произведениями детской литературы, обладает элементарными представлениями из области живой природы, естествознания, математики, истории и т.п.; ребенок способен к принятию собственных решений, опираясь на свои знания и умения в различных видах деятельности.

У ребенка сформированы умения и навыки, необходимые для осуществления различных видов детской деятельности.

Ребенок знает и любит свое село, способен осмыслить его историю в контексте мировой истории и культуры. Имеет сформированную гражданскую позицию.

Целевые ориентиры выступают основаниями преемственности дошкольного и начального общего образования. При соблюдении требований к условиям реализации Программы настоящие целевые ориентиры предполагают формирование у детей дошкольного возраста предпосылок учебной деятельности на этапе завершения ими дошкольного образования.

### **1.3. Развивающее оценивание качества образовательной деятельности по Программе**

В соответствии с ФГОС ДО, целевые ориентиры не подлежат непосредственной оценке, в том числе в виде педагогической диагностики (мониторинга), и не являются основанием для их формального сравнения с реальными достижениями детей. Освоение ООП не сопровождается проведением промежуточных аттестаций и итоговой аттестации воспитанников.

Однако педагог в ходе своей работы должен выстраивать индивидуальную траекторию развития каждого ребенка. Для этого педагогу необходим инструментальный оценки своей работы, который позволит ему оптимальным образом выстраивать взаимодействие с детьми. Непосредственное наблюдение строится в основном на анализе реального поведения ребенка. Информация фиксируется посредством прямого наблюдения за поведением ребенка. Результаты наблюдения педагог получает в естественной среде: в игровых ситуациях, в ходе режимных моментов, на занятиях.

Инструментарий для педагогической диагностики — карты наблюдений детского развития, позволяющие фиксировать индивидуальную динамику и перспективы развития каждого ребенка в ходе:

- коммуникации со сверстниками и взрослыми (как меняются способы установления и поддержания контакта, принятия совместных решений, разрешения конфликтов, лидерства и пр.);
- игровой деятельности;
- познавательной деятельности (как идет развитие детских способностей, познавательной активности);
- проектной деятельности (как идет развитие детской инициативности, ответственности и автономии, как развивается умение планировать и организовывать свою деятельность);
- художественной деятельности;
- физического развития.

Результаты педагогической диагностики могут использоваться исключительно для решения следующих образовательных задач:

- 1) индивидуализации образования (в том числе поддержки ребенка, построения его образовательной траектории или профессиональной коррекции особенностей его развития);
- 2) оптимизации работы с группой детей.

В ходе образовательной деятельности педагоги должны создавать диагностические ситуации, чтобы оценить индивидуальную динамику детей и скорректировать свои действия.

### ***Приобщение детей к социокультурным нормам, традициям семьи, общества и государства.***

Особое внимание в Программе уделяется возможности реализации принципа приобщения детей к социокультурным нормам, традициям семьи, общества и государства.

Ближайшее окружение, та общественная среда, в которой живут дети, является основой для расширения детского кругозора и для приобщения детей к социокультурным нормам, традициям семьи, общества, государства.

Педагог сам знакомится с природой, культурой родного края. Осуществляет отбор содержания для работы с детьми, особо выделяя то, что характерно для данной местности данного края, что есть только там, где живут дети.

Составляет словарь-минимум тех слов, усвоение которых поможет детям понять новое содержание.

Продумывает, как и через что можно показать детям связь родного села и семьи со всей страной, подчеркнуть, что будет содействовать этнокультурной социальной ситуации развития детей:

- особенности природы;
- люди, которые прославили свой край трудом, достижениями в искусстве, спорте;
- люди, которые приобрели известность не только в крае, но и в стране и за её пределами.

Демонстрируется то, что наличествует в их родном крае, но характерно для всей страны:

- охрана природы;
- труд людей;
- соблюдение традиций, связанных с празднованием знаменательных дат;
- проживание людей разных национальностей.

Отбор методов обучения осуществляется с учётом характера мышления детей, способности к обобщению, анализу.

Наиболее целесообразно использовать тематическое планирование. Темы могут быть различными по объёму познавательного материала, по сложности, а, следовательно, по длительности изучения.

Реализация принципа приобщения детей к социокультурным нормам, традициям семьи, общества, государства осуществляется в совместной деятельности взрослых и детей в игре, продуктивных видах детской деятельности, в процессе экскурсий, праздников. При проведении этой работы необходимы комплексный подход, взаимосвязь и своеобразное взаимопроникновение материала разных тем и всё то, что связано друг с другом. Основной

задачей является стимуляция познавательной активности детей, развитие их любознательности, развитие образного и логического мышления ребёнка.

Важно, чтобы при проведении этой работы затрагивались, развивались и воспитывались чувства детей, чтобы они радовались и печалились.

Особое внимание следует обратить на формы работы с детьми, которые должны быть различными в зависимости от поставленной педагогом цели и предлагаемого содержания.

Периодически в течение года могут проводиться итоговые занятия, на которых воспитатель уточняет, как дети усвоили то или иное содержание и как используют его в процессе художественных видов деятельности и в их отношении к явлениям общественной жизни.

Показателем того, что работа оказывает положительное влияние на детей, является:

- интерес детей к явлениям общественной жизни, который они стремятся выразить в свободное время, обращаясь по собственному желанию к разнообразным видам изобразительной деятельности (рисунках, лепке, аппликации);

- проявление детьми инициативы, действенного отношения к окружающей жизни;

- желание слушать, читать книги с общественной тематикой;

- наблюдения за детьми (как они помогают друг другу; как относятся к книгам на основе специально созданных ситуаций и др.).

#### ***Содействие и сотрудничество детей и взрослых в процессе развития детей и их взаимодействия с людьми, культурой и окружающим миром.***

В дошкольном возрасте чрезвычайно важно непрерывное накопление ребёнком культурного общения в процессе активного взаимодействия с окружающим миром, другими детьми и взрослыми при решении задач и проблем (познавательных, физических, художественно-эстетических и др.) в соответствии с возрастными и индивидуальными особенностями.

Воспитательное взаимодействие старшего поколения семьи с детьми дошкольного возраста становится эффективным в воспитании ребёнка при следующих педагогических условиях:

- формирования ценностных ориентиров в процессе расширения педагогической компетентности членов многопоколенной семьи;

- определение и согласование с родителями и старшим поколением семьи функций, направленных на воспитание ребёнка;

- обогащение эмоционального опыта детей в общении с представителями старшего поколения семьи.

При создании вышеперечисленных педагогических условий эффективное взаимодействие всех участников педагогического процесса требует многообразия и вариативности содержания и форм работы, используемых в ДОУ и семье.

Модель взаимодействия старшего поколения семьи включает три компонента:

- когнитивный компонент представляет собой систему понятий, правил, норм, оценок, ценностных ориентиров, образующих представления о гармоничных межпоколенных отношениях в семье и этически скоординированном воздействии на ребёнка;

- эмоционально-мотивационный компонент представляет собой систему мотивов и чувств, определяющих позитивное отношение старшего поколения к ребёнку, его потребностям и интересам;

- деятельностный компонент представляет собой совокупность способов, методов и приёмов организации жизни и воспитания ребёнка.

Важно изменить родительскую воспитательную позицию таким образом, чтобы родители понимали ценность воспитания в детях качеств, способствующих гармонизации отношений со старшим поколением семьи; пробуждать интерес детей к знаниям и жизненному опыту бабушек и дедушек, формируя доброе и уважительное отношение к старшему поколению; вовлечь бабушек и дедушек в воспитательный процесс не только в семье, но и в детском саду путём участия их в различных мероприятиях, специально

посвящённых формированию уважения к старшему поколению, проводимых на базе дошкольного образовательного учреждения.

## **II. СОДЕРЖАТЕЛЬНЫЙ РАЗДЕЛ**

### **2.1. Особенности осуществления образовательного процесса в дошкольной группе МБОУ «Чубаевская ООШ» (далее дошкольная группа МБОУ)**

#### **Организационные:**

Образовательный процесс в дошкольной группе МБОУ предусматривает решение программных образовательных задач в следующих формах организации деятельности:

#### **I. совместная образовательная деятельность взрослых и детей;**

#### **II. свободная самостоятельная деятельность детей.**

Совместная образовательная деятельность детей и взрослых осуществляется как в ходе **непрерывной образовательной деятельности**, так и **в ходе осуществления режимных моментов**.

Совместная деятельность предполагает **индивидуальную, подгрупповую и групповую** формы организации образовательной работы с воспитанниками. Она строится на:

- субъект-субъектной (партнерской, равноправной) позиции взрослого и ребенка;
- диалогическом (а не монологическом) общении взрослого с детьми;
- продуктивном взаимодействии ребенка со взрослым и сверстниками;
- партнерской формой организации образовательной деятельности (возможностью свободного размещения, перемещения, общения детей и др.)

В первом блоке содержание организуется **комплексно-тематически**, во втором – в соответствии с **традиционными видами детской деятельности**.

Вся работа по реализации Программы строится при тесном **взаимодействии с семьями детей**.

Непрерывная образовательная деятельность, регламентированная данной Программой, организуется как **совместная интегративная деятельность педагогов с детьми**, которая включает **различные виды детской деятельности**: игровую, двигательную, коммуникативную, познавательно-исследовательскую, восприятие художественной литературы и фольклора, элементарную трудовую деятельность, конструирование из различных материалов, изобразительную, музыкальную.

Образовательный процесс в дошкольной группе МБОУ строится на использовании современных **личностно-ориентированных** технологий, направленных на партнерство, сотрудничество и сотворчество педагога и ребенка.

Самостоятельная деятельность предполагает **свободную деятельность воспитанников в условиях созданной педагогами** (в том числе совместно с детьми) **развивающей предметно-пространственной среды**. Самостоятельная деятельность:

- обеспечивает каждому ребенку возможность выбора деятельности по интересам;
- позволяет ему взаимодействовать со сверстниками или действовать индивидуально;
- содержит в себе проблемные ситуации и направлена на самостоятельное решение ребенком разнообразных задач;
- позволяет на уровне самостоятельности освоить (закрепить, апробировать) материал, изучаемый в совместной деятельности со взрослым.

#### **Национально-культурные:**

Содержание дошкольного образования в МБОУ включает в себя вопросы истории и культуры родного края, природного, социального и рукотворного мира, который с детства окружает ребенка.

Поликультурное воспитание дошкольников строится на основе изучения национальных традиций семей воспитанников МБОУ. Дошкольники знакомятся с самобытностью и уникальностью чувашской, русской и других национальных культур, представителями которых являются участники образовательного процесса.

На этапе дошкольного детства очень важно, чтобы в процессе образования ребенка были задействованы все компоненты – чтобы ребенок знал и понимал чужую культуру, умел взаимодействовать с представителями других национальностей, ценил многообразие мира.

В системе развивающего обучения все более важную роль играет культурная среда. Многочисленные материальные объекты культурного окружения – видимый, обоняемый, звучащий мир, сотворенный гением и трудом человека, – являются идеальным пространством, в котором индивидуальное развитие ребенка находит и реальные стимулы, и безграничные возможности самореализации.

Комплексное и непосредственное деятельное освоение культурного наследия – это сложное переплетение зрительной информации с эмоциями; логического и рационального с памятью и воображением; фантазии со здравым смыслом; проблем общих для всех с выбором индивидуальных путей их разрешения; версий, гипотез, предположений с аргументированным их обоснованием; значимости собственного опыта с ценностью опыта других. Именно поэтому реальная культурная среда – то пространство, в котором ребенок получает возможность максимально реализовать свой природный личностный потенциал.

#### *Традиции МБОУ:*

- знакомство с народными играми, национальными куклами;
- приобщение к музыке, устному народному творчеству, художественной литературе, декоративно-прикладному искусству и живописи разных народов;
- создание мини-музея «Чувашский народный быт и культура»;
- приобщение к истокам чувашской и русской народной культуры;
- знакомство с историей, традициями родного села и его окрестностей.

#### **Климатические:**

Климатические условия местности нормальные.

В режим дня каждой возрастной группы ежедневно включена гимнастика.

В холодное время года (при благоприятных погодных условиях) дети пребывают на открытом воздухе. В теплое время года пребывание детей на открытом воздухе увеличивается.

В соответствии с действующим СанПиН в каждой возрастной группе проводятся три физкультурных занятия в неделю. Из них: два занятия организуются в зале, одно – на свежем воздухе (при благоприятных погодных условиях) во время прогулки в виде подвижных или спортивных игр.

### **Описание образовательной деятельности в соответствии с направлениями развития ребенка, представленными в пяти образовательных областях.**

Формирование базового доверия к миру, к людям, к себе – ключевая задача периода раннего развития ребенка в период раннего возраста.

Важнейшая задача взрослых – создать и поддерживать позитивные и надежные отношения, в рамках которых обеспечивается базовое доверие к миру как основы здорового психического и личностного развития. При этом ключевую роль играет эмоционально насыщенное общение ребенка со взрослым.

С возрастом число близких взрослых увеличивается. В этих отношениях ребенок находит безопасность и признание, и они вдохновляют его исследовать мир и быть открытым для нового. Значение установления и поддержки позитивных надежных отношений в контексте реализации Программы сохраняет свое значение на всех возрастных ступенях.

Личностно-развивающее взаимодействие со взрослым предполагает индивидуальный подход к каждому ребенку: учет его возрастных и индивидуальных особенностей, характера, привычек, предпочтений. При таком взаимодействии в центре

внимания взрослого находится личность ребенка, его чувства, переживания, стремления, мотивы. Оно направлено на обеспечение положительного самоощущения ребенка, на развитие его способностей и расширение возможностей для их реализации. Это может быть достигнуто только тогда, когда в МБОУ или в семье создана атмосфера доброжелательности и доверия между взрослыми и детьми, когда каждый ребенок испытывает эмоциональный комфорт, имеет возможность свободно выражать свои желания и удовлетворять потребности. Такое взаимодействие взрослых с ребенком является важнейшим фактором развития эмоциональной, мотивационной, познавательной сфер ребенка, личности ребенка в целом.

Особое значение для данного возрастного периода имеет поддержка потребности в поиске, развитие предпосылок ориентировочно-исследовательской активности ребенка.

***Принципы и подходы к организации образовательного процесса:***

-*Принцип системности* предусматривает разработку системы образовательной работы, направленной на физическое, психическое и личностное развитие ребенка в пяти образовательных областях, а также установление связей между разными возрастными периодами и разными образовательными областями в пределах одного возраста.

-*Деятельностный подход* к разработке содержания образования детей раннего возраста предусматривает характеристику общения и предметной деятельности как ведущих в раннем детстве, а также раскрытие своеобразия разных видов деятельности детей в раннем возрасте и определяемых ими возможностей развития малышей.

-*Принцип развития* предполагает ориентацию содержания образования на развитие способностей, личностных качеств ребенка, на формирование знаний, умений, навыков как средства, условие их развития. Основопологающей является позиция, сформулированная Л.С. Выготским: обучение ведет за собой развитие (обучение понимается широко, как целенаправленный, специально организованный процесс взаимодействия взрослого и ребенка в котором и происходят передача и присвоение социального опыта).

-*Личностно-ориентированный подход*, который проявляется:

- в ориентации всего педагогического процесса на решение задачи содействия развитию основ личностной культуры ребенка;
- в построении способов взаимодействия с детьми, ориентированных на:
  - ✓ принятие ребенка таким, каков он есть, сотрудничество с ним;
  - ✓ веру в позитивное развитие ребенка;
  - ✓ понимание его эмоционального состояния, сопереживание и поддержку;
  - ✓ учет индивидуальных темпов развития;
  - ✓ признание права ребенка на свободу, инициативу, право выбора;
  - ✓ обеспечение потребности ребенка в безопасности, свободе, эмоциональном благополучии, доверии к миру;
  - ✓ создание ощущения собственной ценности, позитивного самовоспитания.

-*Принцип целостности образа мира* предполагает:

- ✓ раскрытие ребенку и возможное осознание им связей, существующих в мире природы, человеческом сообществе, предметном мире;
- ✓ постепенное раскрытие связей самого ребенка с этим миром;
- ✓ постепенное изменение позиции ребенка по отношению к миру.

Реализуется в комплексном, интегративном подходе к организации педагогического процесса (органичная интеграция задач, содержания, видов деятельности, форм обучения и воспитания, организации детей).

-*Учет возрастных закономерностей* физического, психического, личностного развития ребенка реализуется в конкретизации задач, содержания, методов, форм воспитания и обучения в соответствии с данными закономерностями. При этом ранний возрастной период в жизни человека признается как самоценный и чувствительный для сенсорного, эмоционального развития ребенка, развития его речи, наглядно-действенного мышления.



-*Принцип сбалансированности репродуктивной, репродуктивно-вариативной, исследовательской и творческой деятельности* предполагает (несмотря на значимость и приоритетность обучения и воспитания, построенного на подражании, и необходимости использования прямого образца способов действия) начинать обучение все-таки с предоставления ребенку возможности самостоятельных проб в освоении материала. В этом случае элементы исследовательской активности ребенка, запланированные взрослым, и характер их выполнения, выявляемые в процессе наблюдения за ним, создают основу для определения взрослым доступного и одновременно развивающего содержания образования и способа освоения данного содержания малышом.

-*Принцип непрерывности и преемственности содержания образования детей раннего и дошкольного возраста* реализуется через преемственные цели, задачи, принципы, содержание, методы, формы воспитания и обучения детей раннего и дошкольного возраста. В связи с этим содержание образования выстраивается по тем же направлениям в развитии ребенка, что и в дошкольном возрасте:

- ✓ охрана здоровья и физическое развитие,
- ✓ речевое развитие,
- ✓ познавательное развитие,
- ✓ социально-коммуникативное развитие,
- ✓ художественно-эстетическое развитие.

-*Индивидуально-дифференцированный подход* к воспитанию малыша. Актуальность этого принципа вызвана изначально различным уровнем развития детей, зависящем от многих факторов: особенностей развития в перинатальном периоде; различных условий семейного воспитания; стихийного опыта, приобретенного в различных ситуациях.

-*Принцип обучения и воспитания ребенка в зоне ближайшего развития* предполагает коррекцию содержания, методики воспитания и обучения с учетом степени затруднения ребенка в освоении материала. Это означает определенные меры и способы помощи малышу со стороны взрослого, необходимые для освоения им содержания образования и перевода ребенка с достигнутого им уровня актуального развития в зону ближайшего развития, а затем из зоны ближайшего в зону актуального развития более высокого уровня.

## **2.2. Содержание психолого-педагогической работы по освоению детьми раннего возраста образовательных областей**

### **Образовательная область «Социально-коммуникативное развитие»**

В области социально-коммуникативного развития основными *задачами образовательной деятельности* являются создание условий для:

- дальнейшего развития общения ребенка со взрослыми;
- дальнейшего развития общения ребенка с другими детьми;
- дальнейшего развития игры
- дальнейшего развития навыков самообслуживания.

*В сфере развития общения со взрослым* педагог удовлетворяет потребность ребенка в общении и социальном взаимодействии, поощряя ребенка к активной речи. Педагог не стремится искусственно ускорить процесс речевого развития. Он играет с ребенком, используя различные предметы, при этом активные действия ребенка и взрослого чередуются; показывает образцы действий с предметами; создает предметно-развивающую среду для самостоятельной игры-исследования; поддерживает инициативу ребенка в общении и предметно-манипулятивной активности, поощряет его действия.

Способствует развитию у ребенка позитивного представления о себе и положительного самоощущения: подводит к зеркалу, обращая внимание ребенка на детали его внешнего облика, одежды; учитывает возможности ребенка, поощряет достижения ребенка, поддерживает инициативность и настойчивость в разных видах деятельности.

Педагог способствует развитию у ребенка интереса и доброжелательного отношения к другим детям: создает безопасное пространство для взаимодействия детей, насыщая его разнообразными предметами, наблюдает за активностью детей в этом пространстве, поощряет проявление интереса детей друг к другу и просоциальное поведение, называя детей по имени, комментируя (вербализируя) происходящее. Особое значение в этом возрасте приобретает вербализация различных чувств детей, возникающих в процессе взаимодействия: радости, злости, огорчения, боли и т. п., которые появляются в социальных ситуациях. Взрослый продолжает поддерживать стремление ребенка к самостоятельности в различных повседневных ситуациях и при овладении навыками самообслуживания.

В сфере развития социальных отношений и общения со сверстниками педагог наблюдает за спонтанно складывающимся взаимодействием детей между собой в различных игровых и/или повседневных ситуациях; в случае возникающих между детьми конфликтов не спешит вмешиваться; обращает внимание детей на чувства, которые появляются у них в процессе социального взаимодействия; утешает детей в случае обиды и обращает внимание на то, что определенные действия могут вызывать обиду.

В ситуациях, вызывающих позитивные чувства, педагог комментирует их, обращая внимание детей на то, что определенные ситуации и действия вызывают положительные чувства удовольствия, радости, благодарности и т. п. Благодаря этому дети учатся понимать собственные действия и действия других людей в плане их влияния на других, овладевая, таким образом, социальными компетентностями.

В сфере развития игры педагог организует соответствующую игровую среду, в случае необходимости знакомит детей с различными игровыми сюжетами, помогает освоить простые игровые действия (покормить куклу, помешать в кастрюльке «еду»), использовать предметы-заместители, поддерживает попытки ребенка играть в роли (мамы, дочки, врача и др.), организуют несложные сюжетные игры с несколькими детьми.

В сфере социального и эмоционального развития педагог грамотно проводит адаптацию ребенка к условиям дошкольной группы, учитывая привязанность детей к близким, привлекает родителей (законных представителей) или родных для участия и содействия в период адаптации. Педагог, первоначально в присутствии родителей (законных представителей) или близких, знакомится с ребенком и налаживает с ним эмоциональный контакт. В период адаптации взрослый следит за эмоциональным состоянием ребенка и поддерживает постоянный контакт с родителями (законными представителями); предоставляет возможность ребенку постепенно, в собственном темпе осваивать пространство и режим дошкольной группы, не предъявляя ребенку излишних требований.

Ребенок знакомится с другими детьми. Педагог же при необходимости оказывает ему в этом поддержку, представляя нового ребенка другим детям, называя ребенка по имени, усаживая его на первых порах рядом с собой.

Также в случае необходимости взрослый помогает ребенку найти себе занятия, знакомя его с пространством группы, имеющимися в нем предметами и материалами. Педагог поддерживает стремление детей к самостоятельности в самообслуживании (дает возможность самим одеваться, умываться и пр., помогает им), поощряет участие детей в повседневных бытовых занятиях; приучает к опрятности, знакомит с правилами этикета.

### **Образовательная область «Познавательное развитие»**

В сфере познавательного развития основными задачами образовательной деятельности являются создание условий для:

- ознакомления детей с явлениями и предметами окружающего мира, овладения предметными действиями;
- развития познавательно-исследовательской активности и познавательных способностей.

В сфере ознакомления с окружающим миром педагог знакомит детей с назначением и свойствами окружающих предметов и явлений в группе, на прогулке, в ходе игр и занятий; помогает освоить действия с игрушками-орудиями (совочком, лопаткой и пр.).

В сфере развития познавательно-исследовательской активности и познавательных способностей педагог поощряет любознательность и исследовательскую деятельность детей, создавая для этого насыщенную развивающую предметно-пространственную среду, наполняя ее соответствующими предметами. Для этого можно использовать предметы быта – кастрюли, кружки, корзинки, пластмассовые банки, бутылки, а также грецкие орехи, каштаны, песок и воду. Взрослый с вниманием относится к проявлению интереса детей к окружающему природному миру, к детским вопросам, не спешит давать готовые ответы, разделяя удивление и детский интерес.

### **Образовательная область «Речевое развитие»**

В области речевого развития основными *задачами образовательной деятельности* являются создание условий для:

- развития речи у детей в повседневной жизни;
- развития разных сторон речи в специально организованных играх и занятиях.

В сфере развития речи в повседневной жизни педагоги внимательно относятся к выражению детьми своих желаний, чувств, интересов, вопросов, терпеливо выслушивают детей, стремятся понять, что ребенок хочет сказать, поддерживая тем самым активную речь детей. Взрослый не указывает на речевые ошибки ребенка, но повторяет за ним слова правильно.

Педагог использует различные ситуации для диалога с детьми, а также создает условия для развития общения детей между собой. Он задает открытые вопросы, побуждающие детей к активной речи; комментирует события и ситуации их повседневной жизни; говорит с ребенком о его опыте, событиях из жизни, его интересах; инициирует обмен мнениями и информацией между детьми.

В сфере развития разных сторон речи педагоги читают детям книги, вместе рассматривают картинки, объясняют, что на них изображено, поощряют разучивание стихов; организуют речевые игры, стимулируют словотворчество; проводят специальные игры и занятия, направленные на обогащение словарного запаса, развитие грамматического и интонационного строя речи, на развитие планирующей и регулирующей функций речи.

### **Образовательная область «Художественно-эстетическое развитие»**

В области художественно-эстетического развития основными *задачами образовательной деятельности* являются создание условий для:

- развития у детей эстетического отношения к окружающему миру;
- приобщения к изобразительным видам деятельности;
- приобщения к музыкальной культуре;
- приобщения к театрализованной деятельности.

В сфере развития у детей эстетического отношения к окружающему миру педагоги привлекают внимание детей к красивым вещам, красоте природы, произведениям искусства, вовлекают их в процесс сопереживания по поводу воспринятого, поддерживают выражение эстетических переживаний ребенка.

В сфере приобщения к изобразительным видам деятельности педагоги предоставляют детям широкие возможности для экспериментирования с материалами – красками, карандашами, мелками, пластилином, глиной, бумагой и др.; знакомят с разнообразными простыми приемами изобразительной деятельности; поощряют воображение и творчество детей.

В сфере приобщения к музыкальной культуре педагоги создают в дошкольной группе музыкальную среду, органично включая музыку в повседневную жизнь. Предоставляют детям возможность прослушивать фрагменты музыкальных произведений, звучание различных, в том числе детских музыкальных инструментов, экспериментировать с инструментами и звучащими предметами. Поют вместе с детьми песни, побуждают ритмично двигаться под музыку; поощряют проявления эмоционального отклика ребенка на музыку.

В сфере приобщения детей к театрализованной деятельности педагоги знакомят детей с театрализованными действиями в ходе разнообразных игр, инсценируют знакомые детям сказки, стихи, организуют просмотры театрализованных представлений. Побуждают детей принимать посильное участие в инсценировках, беседуют с ними по поводу увиденного.

### **Образовательная область «Физическое развитие»**

В области физического развития основными *задачами образовательной деятельности* являются создание условий для:

- укрепления здоровья детей, становления ценностей здорового образа жизни;
- развития различных видов двигательной активности;
- формирования навыков безопасного поведения.

В сфере укрепления здоровья детей, становления ценностей здорового образа жизни педагоги организуют правильный режим дня, приучают детей к соблюдению правил личной гигиены, в доступной форме объясняют, что полезно и что вредно для здоровья.

В сфере развития различных видов двигательной активности педагоги организующую, развивающую предметно-пространственную среду с соответствующим оборудованием – как внутри помещений, так и на внешней территории (горки, качели и т. п.) для удовлетворения естественной потребности детей в движении, для развития ловкости, силы, координации и т. п. проводят подвижные игры, способствуя получению детьми радости от двигательной активности, развитию ловкости, координации движений, правильной осанки. Вовлекают детей в игры с предметами, стимулирующие развитие мелкой моторики.

В сфере формирования навыков безопасного поведения педагоги создают безопасную среду, а также предостерегают детей от поступков, угрожающих их жизни и здоровью. Требования безопасности не должны реализовываться за счет подавления детской активности и препятствования деятельному исследованию мира.

## **Содержание психолого-педагогической работы по освоению детьми дошкольного возраста образовательных областей**

Образовательный процесс в дошкольной группе МБОУ строится на основе:

- Федерального государственного образовательного стандарта дошкольного образования;

- Программы дошкольного образования «От рождения до школы» под редакцией Н.Е.Вераксы, Т.С.Комаровой, М.А.Васильевой. Содержание Программы включает совокупность образовательных областей, которые обеспечивают разностороннее развитие детей с учетом их возрастных и индивидуальных особенностей по основным направлениям: **социально-коммуникативному, познавательному, речевому и художественно-эстетическому, физическому** и обеспечивает достижение воспитанниками готовности к школе.

Содержание психолого-педагогической работы по освоению детьми образовательных областей ориентировано на развитие физических, интеллектуальных и личностных качеств детей.

Задачи психолого-педагогической работы по формированию физических, интеллектуальных и личностных качеств детей решаются интегрированно в ходе освоения всех образовательных областей наряду с задачами, отражающими специфику каждой образовательной области.

Решение программных образовательных задач предусматривается в самостоятельной деятельности детей и совместной деятельности взрослого и детей не только в рамках непрерывной образовательной деятельности, но и при проведении режимных моментов.

### **Образовательная область «Социально-коммуникативное развитие»**

**Цель:** Позитивная социализация детей дошкольного возраста, приобщение детей к социокультурным нормам, традициям семьи, общества, государства.

**Задачи** социально-коммуникативного развития во ФГОС дошкольного образования:

- ❖ Усвоение норм и ценностей, принятых в обществе, включая моральные и нравственные ценности.
- ❖ Развитие общения и взаимодействия ребенка со взрослыми и сверстниками.
- ❖ Становление самостоятельности, целенаправленности и саморегуляции собственных действий.
- ❖ Развитие социального и эмоционального интеллекта, эмоциональной отзывчивости, сопереживания.
- ❖ Формирование готовности к совместной деятельности со сверстниками.
- ❖ Формирование уважительного отношения и чувства принадлежности к своей семье и к сообществу детей и взрослых.
- ❖ Формирование позитивных установок к различным видам труда и творчества.
- ❖ Формирование основ безопасного поведения в быту, социуме, природе.
- ❖ Овладение речью как средством общения и культуры.

## Направления

## социально-коммуникативного

## развития



детей:

### Развитие игровой деятельности детей дошкольного возраста

В образовательном процессе используется развивающий потенциал игры как ведущего вида деятельности ребенка дошкольного возраста:

**Игровая деятельность** – форма активности ребенка, направленная не на результат, а на процесс действия и способы осуществления и характеризующаяся принятием ребенком условной (в отличие от его реальной жизненной) позиции.

#### **Классификация игр (О.В. Дыбина):**

##### Творческие игры:

- режиссерские (на основе готового содержания, предложенного взрослым; по мотивам литературных произведений; с сюжетами, самостоятельно придуманными детьми);
- сюжетно-ролевые;
- игры-драматизации;
- театрализованный;
- игры со строительным материалом (со специально созданным материалом: напольным настольным строительным материалом, строительными наборами, конструкторами и т.п.; с природным материалом; с бросовым материалом);
- игры-фантазирования;
- импровизационные игры-этюды

##### Игры с правилами:

- дидактические (по содержанию: математические, речевые, экологические; по дидактическому материалу: игры с предметами, настольно-печатные, словестные – игры-поручения, игры-беседы, игры-путешествия, игры-предположения, игры-загадки)
- подвижные (по степени подвижности: малой, средней и большой подвижности; по преобладающим движениям: игры с прыжками, с бегом, с лазанием и т.п.; по предметам: игры с мячом, обручем, скакалкой и т.д.)
- развивающие;
- музыкальные;
- компьютерные (основанные на сюжетах художественных произведений, стратегии, обучающие)

Широкое использование разных видов игр в образовательной деятельности с детьми базируется на основных положениях дошкольной педагогики и психологии:

- ❖ В игре формируются новые качества личности и психики дошкольника:
  - коммуникативные способности;

- воображение и фантазия;
- произвольность поведения;
- способность к символическим замещениям;
- способность к преобразованиям;
- целенаправленность, умственный план действий и др.

❖ В игре удовлетворяются основные потребности самого ребенка:

- в общении;
- в познании;
- в самовыражении, свободе, активности и самостоятельности;
- в движении;
- в радости;
- в подражании взрослому (потребность «быть как взрослый») и др.

**Функции игры в педагогическом процессе:**

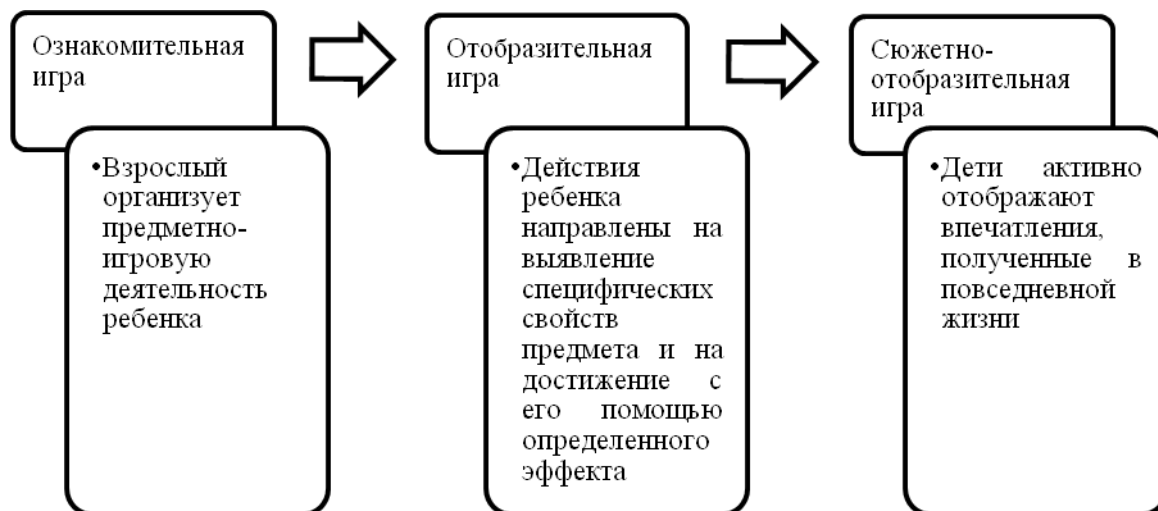
- ◆ средство общения с ребенком;
- ◆ средство обучения;
- ◆ средство воспитания;
- ◆ средство развития;
- ◆ средство изучения ребенка;
- ◆ средство коррекции;
- ◆ средство здоровьесбережения;
- ◆ средство формирования позитивной «Я – концепции».

В образовательном процессе дошкольной группы активно используется развивающий потенциал сюжетных самостоятельных игр как деятельности, способствующей позитивной социализации детей дошкольного возраста, освоению детьми разных социальных ролей и приобщению их к социокультурным нормам правилам.

**Характеристика сюжетной самостоятельной игры**

- Основа сюжетно-ролевой игры – мнимая, или воображаемая, ситуация.
- Характерная черта – самостоятельность детей.
- Через игру ребенок воплощает свои взгляды, представления.
- Дети отражают отношение к тому событию, которое они обыгрывают.

**Предпосылки сюжетно-ролевой игры**



### **Формирование взаимоотношений в сюжетно-ролевой игре**

- Уровень неорганизованного поведения, которое ведет к разрушению игр других детей.
- Уровень одиночных игр. Ребенок не вступает во взаимодействие с другими детьми, но и не мешает им играть.
- Уровень игр рядом. Дети могут играть вместе, но каждый действует в соответствии со своей игровой целью.
- Уровень кратковременного общения. Ребенок на какое-то время подчиняет свои действия общему замыслу.
- Уровень длительного общения – взаимодействие на основе интереса к содержанию игры.
- Уровень постоянного взаимодействия на основе общих интересов, избирательных симпатий.

### **Компоненты сюжетно-ролевой игры**

- ✓ **Сюжет игры** – это сфера деятельности, которая воспроизводится детьми, отражение определенных действий, событий из жизни и деятельности окружающих.
- ✓ **Содержание игры** – это то, что воспроизводится ребенком в качестве центрального и характерного момента деятельности и отношений между взрослыми в их бытовой, трудовой и общественной деятельности.
- ✓ **Роль** – игровая позиция, ребенок отождествляет себя с каким-либо персонажем сюжета и действует в соответствии с представлениями о персонаже.

Сюжетная самостоятельная игра как деятельность предъявляет к ребенку ряд требований, способствующих формированию **психических новообразований**.

Действие в воображаемом плане способствует развитию символической функции мышления. Наличие воображаемой ситуации способствует развитию плана представлений.

Игра направлена на воспроизведение человеческих взаимоотношений, следовательно, она способствует формированию у ребенка способности определенным образом в них ориентироваться.

Необходимость согласовывать игровые действия способствует формированию реальных взаимоотношений между играющими детьми.

Педагогическое сопровождение формирования игрового опыта ребенка базируется на понимании закономерностей развития детской игры как деятельности.

Четыре ступеньки – четыре уровня овладения деятельностью ребенком-дошкольником:

- **узнавание** (обогащение жизненного опыта яркими впечатлениями, педагог – «артист, фокусник»),
- **воспроизведение под руководством** (совместная игра, педагог – партнер, «вкусный» собеседник),
- **самостоятельность** (самостоятельная игра, педагог – наблюдатель, «дирижер»),
- **творчество** (творческая игра, педагог – «очарованный зритель»).

### **Принципы организации сюжетно-ролевой игры в педагогическом процессе дошкольной группы**

- ◆ Чтобы дети овладели игровыми умениями, педагог должен играть вместе с ними.



- ◆ На каждом возрастном этапе игра разворачивается особым образом, так, чтобы детьми «открывался» и усваивался новый, более сложный способ построения игры.
  - 1,5-3 года – последовательность предметно-игровых действий (однотемные, одноперсонажные сюжеты);
  - 3-5 лет – ролевое поведение (многоперсонажный сюжет с системой взаимосвязанных ролей);
  - 5-7 лет – сюжетосложение (многотемные сюжеты с комбинированием разных тем).
- ◆ На каждом возрастном этапе при формировании игровых умений необходимо ориентировать детей как на осуществление игрового действия, так и на пояснение его смысла партнерам.
- ◆ На каждом возрастном этапе процесс развития игры включает:
  - совместную игру педагога с детьми;
  - создание условий для самостоятельных игр детей.
- ◆ Игровое взаимодействие воспитателя с детьми носит характер свободной импровизации, в которой педагог гибко и спонтанно реагирует на предложения детей.
- ◆ Совместная игра воспитателя с детьми предполагает «свободный вход и выход» участников.
- ◆ Педагоги обеспечивают поддержку спонтанной игры детей, ее обогащение, игровое время в режиме дня и пространство для разных видов игр.

#### ***Комплексный метод руководства игрой***

- Планомерное педагогически активное обогащение жизненного опыта детей:
  - рассматривание энциклопедий, иллюстраций, фотографий;
  - беседы, беседы из личного опыта;
  - чтение литературы;
  - просмотр мультфильмов, видеофильмов;
  - экскурсии.
- Обогащение игрового опыта детей
  - совместные (обучающие) игры педагога с детьми:
    - дидактические упражнения;
    - дидактические игры;
    - развивающие игры;
    - игры со строительным материалом и конструктором;
    - подвижные игры;
    - совместные игры воспитателя с детьми.
- Активизирующее общение педагога с детьми, направленное на побуждение к самостоятельному использованию новых способов решения игровых задач и новых знаний об окружающем.
- Своевременное изменение развивающей предметно-игровой среды с учетом обогащающегося жизненного и игрового опыта детей.
  - атрибуты для игры;
  - изменение предметно-игровой среды;
  - участие детей в создании игровой среды.

Кроме того, в образовательной работе с детьми используются ***приемы работы над игрой-фантазированием (Д. Родари)***

- ✓ «Перевертывание» сказки
- ✓ Сказка «наизнанку»
- ✓ «Салат из сказок»

- ✓ Сказка в «заданном ключе»
- ✓ «А что было потом?»
- ✓ «Ребенок –участник сказочных событий»

### **Социализация, развитие общения, нравственное воспитание**

#### **Задачи:**

- ❖ Усвоение норм и ценностей, принятых в обществе, воспитание моральных и нравственных качеств ребенка, формирование умения правильно оценивать свои поступки и поступки сверстников.
- ❖ Развитие общения и взаимодействия ребенка со взрослыми и сверстниками, развитие социального и эмоционального интеллекта, эмоциональное отзывчивости, сопереживания, уважительного и доброжелательного отношения к окружающим.
- ❖ Формирование готовности детей к совместной деятельности, развитие умения договариваться, самостоятельно разрешать конфликты со сверстниками.

С задачами и содержанием психолого-педагогической работы по нравственному воспитанию детей в разных возрастных группах можно ознакомиться в программе «От рождения до школы» под ред. Н.Е. Вераксы, Т.С. Комаровой, М.А. Васильевой (стр. 122-124).

### **Патриотическое воспитание**

#### **Направления патриотического воспитания:**

- Образ Я
- Семья
- Детский сад
- Родная страна

#### **Компоненты патриотического воспитания:**

<b>Содержательный</b> (представления ребенка об окружающем мире)	<b>Эмоционально-побудительный</b> (эмоционально-положительные чувства ребенка к окружающему миру)	<b>Деятельностный</b> (отражение отношения к миру в деятельности)
<ul style="list-style-type: none"> <li>• Культура народа, его традиции, народное творчество.</li> <li>• Природа родного края и страны, деятельность человека в природе.</li> <li>• История страны, отраженная в названиях улиц, памятниках.</li> <li>• Символика родного села и страны</li> </ul>	<ul style="list-style-type: none"> <li>• Любовь и чувство привязанности к родной семье и дому.</li> <li>• Интерес к жизни родного села, страны.</li> <li>• Гордость за достижения своей страны.</li> <li>• Уважение к культуре и традициям народа, к историческому прошлому.</li> <li>• Восхищение народным творчеством.</li> <li>• Любовь к родной природе, родному языку.</li> <li>• Уважение к человеку-труженику и желание принимать посильное участие в труде.</li> </ul>	<ul style="list-style-type: none"> <li>• Труд.</li> <li>• Игра.</li> <li>• Продуктивная деятельность.</li> <li>• Музыкальная деятельность.</li> <li>• Познавательная деятельность</li> </ul>

## **Трудовое воспитание**

### **Виды труда:**

- ◆ Навыки культуры быта (труд по самообслуживанию).
- ◆ Хозяйственно-бытовой труд (содружество взрослого и ребенка, совместная деятельность).
- ◆ Труд в природе.
- ◆ Ознакомление с трудом взрослых.
- ◆ Ручной труд (мотивация – сделать приятное взрослому, другу-ровеснику, младшему ребенку).

### **Формы организации трудовой деятельности**

- Поручения:
  - простые и сложные;
  - эпизодические и длительные;
  - коллективные и индивидуальные.
- Коллективный труд (не более 35-40 минут).
- Дежурство (не более 20 минут):
  - формирование общественно-значимого мотива;
  - нравственный, этический аспект.

### **Типы организации труда детей**

- ✓ индивидуальный труд;
- ✓ труд рядом;
- ✓ общий труд;
- ✓ совместный труд.

### **Методы и приемы трудового воспитания детей**

#### ***I. Методы, направленные на формирование нравственных представлений, суждений, оценок:***

- решение небольших логических задач, отгадывание загадок;
- приучение к размышлению, эвристические беседы;
- беседы на этические темы;
- чтение художественной литературы;
- рассматривание иллюстраций;
- рассказывание по картинам, иллюстрациям, их обсуждение;
- просмотр телепередач, мультфильмов, видеофильмов;
- задачи на решение коммуникативных ситуаций;
- придумывание сказок.

#### ***II. Методы, направленные на создание у детей практического опыта трудовой деятельности:***

- приучение к положительным формам общественного поведения;
- показ действий;
- примеры взрослого и детей;
- целенаправленное наблюдение;
- организация интересной деятельности;
- разыгрывание коммуникативных ситуаций;
- создание контрольных педагогических ситуаций.

С задачами и содержанием психолого-педагогической работы по трудовому воспитанию детей в разных возрастных группах можно ознакомиться в программе «От рождения до школы» под ред. Н.Е. Вераксы, Т.С. Комаровой, М.А. Васильевой (стр. 54-59).

## **Формирование основ безопасности жизнедеятельности**

### **Цели:**

- ◆ формирование основ безопасности собственной жизнедеятельности;
- ◆ формирование предпосылок экологического сознания (безопасности окружающего мира)

### **Основные задачи обучения дошкольников ОБЖ:**

- ❖ Научить ребенка ориентироваться в окружающей его обстановке и уметь оценивать отдельные элементы обстановки с точки зрения «опасно – неопасно».
- ❖ Научить ребенка быть внимательным, осторожным, предусмотрительным. Ребенок должен понимать, к каким последствиям могут привести те или иные его поступки.
- ❖ Сформировать важнейшие алгоритмы восприятия и действия, которые лежат в основе безопасного поведения.

Под безопасным поведением следует понимать такой набор стереотипов и сознательных действий в изменяющейся обстановке, который позволяет сохранять индивидуальную целостность и комфортность поведения, предупреждает физический и психический травматизм, создает нормальные условия взаимодействия между людьми.

### **Основные принципы работы по воспитанию у детей навыков безопасного поведения**

- Важно не механическое заучивание детьми правил безопасного поведения, а воспитание у них навыков безопасного поведения в окружающей обстановке.
- Педагоги и родители не должны ограничиваться словами и показом картинок (хотя это тоже важно). С детьми надо рассматривать и анализировать различные жизненные ситуации, если возможно, проигрывать их в реальной обстановке.
- Занятия проводить только по графику и плану, а использовать каждую возможность (ежедневно) в процессе игр, прогулок и т.д., чтобы помочь детям полностью усвоить правила, обращать внимание детей на ту или иную сторону правил.
- Развивать у ребенка: его координацию движений, внимание, наблюдательность, реакцию и т.д. Эти качества очень нужны и для безопасного поведения.

### **Основные направления образовательной работы с детьми по формированию основ безопасности:**

- Ребенок и другие люди.
- Ребенок и природа.
- Ребенок дома.
- Здоровье ребенка.
- Эмоциональное благополучие ребенка.
- Ребенок на улице.

С задачами и содержанием образовательной работы с детьми разных возрастных групп по данным направлениям можно ознакомиться в программе «От рождения до школы» под ред. Н.Е. Вераксы, Т.С. Комаровой, М.А. Васильевой. М.: МОЗАИКА-СИНТЕЗ, 2014 (стр. 59-63)

## **Образовательная область «Познавательное развитие»**

### ***Познавательное развитие дошкольников включает в себя:***

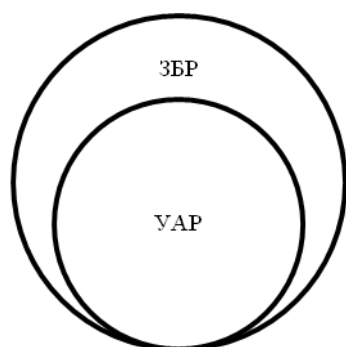
- ❖ Развитие мышления, памяти и внимания (посредством различных видов деятельности, вопросов детей, занятий по развитию логики, развивающих игр).
- ❖ Развитие любознательности (посредством развития познавательной мотивации, развития воображения и творческой активности).
- ❖ Формирование специальных способов ориентации (посредством экспериментирования с природным материалом, использования схем, символов, знаков).

Реализация принципа развивающего обучения, заявленного в целевом разделе Программы, определяет главной целью построения всего образовательного процесса полноценное психическое развитие ребенка, развитие его познавательных и художественных способностей. Для развития познавательных способностей огромное значение приобретает педагогическая поддержка инициативы детей и их самостоятельности и познания окружающего мира.

### ***Педагогические условия успешного и полноценного интеллектуального развития детей дошкольного возраста***

- Обеспечение использования собственных, в том числе «ручных», действий в познании различных количественных групп, дающих возможность накопления чувственного опыта предметно-количественного содержания.
- Использование разнообразного дидактического наглядного материала, способствующего выполнению каждым ребенком действий с различными предметами, величинами.
- Организация речевого общения детей, обеспечивающее самостоятельное использование слов, обозначающих математические понятия, явления окружающей действительности.
- Организация разнообразных форм взаимодействия: «педагог-дети», «дети-дети».
- Организация обучения детей, предполагающая использование детьми совместных действий в освоении различных понятий. Для этого на занятиях детей организуют в микрогруппы по 3-4 человека. Такая организация провоцирует активное речевое общение детей со сверстниками.
- Позиция педагога при организации жизни детей в детском саду дает возможность самостоятельного накопления чувственного опыта и его осмысления. Основная роль воспитателя заключается в организации ситуации для познания детьми отношений между предметами, когда ребенок сохраняет в процессе обучения чувство комфортности и уверенности в собственных силах.
- Психологическая перестройка позиции педагога на личностно-ориентированное взаимодействие с ребенком в процессе обучения, содержанием которого является формирование у детей средств и способов приобретения знаний в ходе специально организованной самостоятельной деятельности.
- Фиксация успеха, достигнутого ребенком, его аргументация создают положительный эмоциональный фон для проведения обучения, способствуют возникновению познавательного интереса.

Реализация принципа развивающего обучения также требует построения образовательной работы не только с учетом уровня актуального развития ребенка, но и в зоне его ближайшего развития.



УАР – уровень актуального развития, характеризуется тем, какие задания ребенок может выполнить вполне самостоятельно. Это обученность, воспитанность, развитость

ЗБР – зона ближайшего развития, обозначает то, что ребенок не может выполнить самостоятельно, но с чем он справляется с небольшой помощью самостоятельно. Это обучаемость, воспитуемость, развиваемость.

***Направления познавательного развития в Программе «От рождения до школы»:***

- Развитие познавательно-исследовательской деятельности.
- Приобщение к социокультурным ценностям.
- Формирование элементарных математических представлений.
- Ознакомление с миром природы.

***Задачи познавательного развития:***

❖ ***Развитие познавательно-исследовательской деятельности.***

- Развитие познавательных интересов детей, расширение опыта ориентировки в окружающем, сенсорное развитие, развитие любознательности и познавательной мотивации; формирование познавательных действий, становление сознания; развитие воображения и творческой активности; формирование первичных представлений об объектах окружающего мира, о свойствах и отношениях объектов окружающего мира (форме, цвете, размере, материале, звучании, ритме, темпе, причинах и следствии и др.).
- Развитие восприятия, внимания, памяти, наблюдательности, способности анализировать, сравнивать, выделять характерные, существенные признаки предметов и явлений окружающего мира; умения устанавливать простейшие связи между предметами и явлениями, делать простейшие обобщения.

❖ ***Приобщение к социокультурным ценностям.***

- Ознакомление с окружающим социальным миром, расширение кругозора детей, формирование целостной картины мира.
- Формирование первичных представлений о малой родине и Отечестве, представлений о социокультурных ценностях нашего народа, об отечественных традициях и праздниках.
- Формирование элементарных представлений о планете Земля как общем доме людей, о многообразии стран и народов мира.

❖ ***Формирование элементарных математических представлений.***

- Формирование элементарных математических представлений, первичных представлений об основных свойствах и отношениях объектов окружающего мира: форме, цвете, размере, количестве, числе, части и целом, пространстве и времени.

❖ ***Ознакомление с миром природы.***

- Ознакомление с природой и природными явлениями. Развитие умения устанавливать причинно-следственные связи между природными

явлениями. Формирование первичных представлений о природном многообразии планеты Земля. Формирование элементарных экологических представлений. Формирование понимания того, что человек – часть природы, что он должен беречь, охранять и защищать ее, что в природе все взаимосвязано, что жизнь человека на Земле во многом зависит от окружающей среды. Воспитание умения правильно вести себя в природе. Воспитание любви к природе, желания беречь ее.

<i>Периоды познавательного развития</i>	<i>Содержание познавательного развития</i>	<i>Источники познавательного развития</i>
<b>От рождения до года:</b>	Эмоциональное восприятие ближайшего окружения	Близкие взрослые (родители, прежде всего – мама, бабушки и бабушки), цветовые и звуковые раздражители
<b>1 – 3 года:</b>	Непосредственное восприятие предметов и явлений окружающего мира, их обследование	Человек – близкие и значимые взрослые
<b>3 – 4 года</b>	Накопление информации о ближайшем окружении	Человек: сам ребенок (собственные наблюдения, манипуляции, игра, обследование сенсорных эталонов); взрослые (рассказы взрослых, чтение книг); доступные средства массовой информации (телевизор, Интернет)
<b>4 – 5 лет</b>	Упорядочение информации	Осознанное восприятие взрослого как источника информации и требовательное (критическое) отношение к поступающей от взрослого информации
<b>5 – 6 лет</b>	Накопление информации о «большом» мире	Расширение диапазона источников, обучение детей самостоятельному получению («добыванию») информации
<b>6 – 8 лет</b>	Упорядочение и осознание информации	из различных источников помимо взрослого

**Формы работы с детьми по познавательному развитию:**

- ✓ Сюжетная игра.
- ✓ Рассматривание.
- ✓ Наблюдение.
- ✓ Игра-экспериментирование.
- ✓ Конструирование.
- ✓ Исследовательская деятельность.
- ✓ Развивающая игра.
- ✓ Интегративная деятельность.
- ✓ Экскурсия.
- ✓ Ситуативный разговор.

- ✓ Рассказ.
- ✓ Беседа.
- ✓ Проблемная ситуация.
- ✓ Проектная деятельность.
- ✓ Создание коллекций.

С задачами и содержанием работы по познавательному развитию детей в разных возрастных группах можно познакомиться в Программе «От рождения до школы» под ред. Н.Е. Вераксы, Т.С. Комаровой, М.А. Васильевой. М.: МОЗАИКА-СИНТЕЗ, 2014(стр. 63-90).

**Региональный компонент**

Цели и задачи образовательной работы по ознакомлению детей разных возрастных групп с культурным пространством Чувашии:

<p>младшая разновозрастная группа</p>	<ul style="list-style-type: none"> <li>◆ Воспитание любви и интереса к родному краю.</li> <li>◆ Воспитание желания узнавать свой край</li> <li>◆ Пробуждение познавательного интереса к родному краю, восхищение им.</li> <li>◆ Формирование начальных знаний о родном крае</li> </ul>	<ul style="list-style-type: none"> <li>– Формирование способностей к самопознанию как члена семьи, члена коллектива.</li> <li>– Формирование чувства уверенности, умения сопереживать, доброжелательности.</li> <li>– Формирование умения ориентироваться в группе, в детском саду.</li> <li>– Формирование представлений о назначении зданий, домов, разных видов транспорта</li> <li>– С помощью родителей ознакомление с «ближним» (районом, селом, улицей).</li> <li>– Знакомство с мимическим выражением чувств.</li> <li>– Знакомство с чертами характера.</li> <li>– Воспитание умения сочувствовать, сопереживать.</li> <li>– Воспитание культуры общения.</li> <li>– Уточнение представлений о жизни улицы (связи, зависимость, транспорт, профессии).</li> <li>– Знакомство с родным краем (география, история, люди).</li> <li>– Значение разных профессий и профессий родителей.</li> <li>– Проявление заботы к жителям и к селу.</li> </ul>
---------------------------------------	--	--



<p>Старшая разновозрастная группа</p>	<ul style="list-style-type: none"> <li>◆ Осознание ценности памятников культуры и искусства.</li> <li>◆ Воспитание в лучших традициях национальной культуры</li> <li>◆ Осмысление культуры и истории Чувашии в контексте мировой истории и культуры</li> </ul>	<ul style="list-style-type: none"> <li>– Формирование умения адекватно оценивать поступки.</li> <li>– Развитие стремления к добру.</li> <li>– Развитие культуры общения.</li> <li>– Углубление представления о доме – жилище человека.</li> <li>– Классификация домов по назначению.</li> <li>– Расширение представлений об улице, городе, районе, селе</li> <li>– Умение адекватно оценивать поступки (людей и свои).</li> <li>– Продолжать развивать культуру общения.</li> <li>– Формирование понятий «сельский дом – городской дом», «сельский житель – городской житель».</li> <li>– Дальнейшее расширение и закрепление представлений об улице, городе, селе.</li> <li>– Знакомство с национальными праздниками чувашского народа.</li> </ul>
---------------------------------------	--	---

Формы работы по ознакомлению дошкольников с культурным пространством Чувашской Республики:

- ✓ непосредственно образовательная деятельность
- ✓ чтение художественной литературы с последующим обсуждением;
- ✓ рассматривание картин с последующим обсуждением;
- ✓ просмотр и обсуждение презентаций;
- ✓ художественно-творческая деятельность детей (лепка, рисование, конструирование, аппликация);
- ✓ беседы с детьми;
- ✓ ситуации;
- ✓ свободное общение;
- ✓ игры (дидактические, подвижные, театрализованные, игры-путешествия и др.);
- ✓ целевые прогулки;
- ✓ экскурсии;
- ✓ интерактивные экскурсии;
- ✓ Мини-проекты;
- ✓ тематические вечера;
- ✓ досуги;
- ✓ проектная деятельность.

## **Образовательная область «Речевое развитие»**

**Цель:** формирование устной речи и навыков речевого общения с окружающими на основе овладения литературным языком своего народа

**Задачи речевого развития в соответствии с ФГОС дошкольного образования:**

- ❖ Овладение речью как средством общения;
- ❖ Обогащение активного словаря;
- ❖ Развитие звуковой и интонационной культуры речи, фонематического слуха;
- ❖ Развитие связной грамматически правильной диалогической и монологической речи;
- ❖ Развитие речевого творчества;
- ❖ Знакомство с книжной культурой, детской литературой, понимание на слух текстов различных жанров детской литературы;
- ❖ Формирование звуковой аналитико-синтетической активности как предпосылки обучения грамоте

**Основные направления работы:**

1. Развитие словаря: освоение значения слов и их уместное употребление в соответствии с контекстом высказывания, с ситуацией, в которой происходит общение
2. Воспитание звуковой культуры речи – развитие восприятия звуков родной речи и произношения
3. Формирование грамматического строя речи:
  - ✓ морфология (изменение слов по родам, числам, падежам);
  - ✓ синтаксис (освоение различных типов словосочетаний и предложений);
  - ✓ словообразование
4. Развитие связной речи:
  - ✓ диалогическая (разговорная) речь;
  - ✓ монологическая речь (рассказывание)
5. Воспитание любви и интереса к художественному слову
6. Формирование элементарного осознания явлений языка и речи (различение звука и слова, нахождение места звука в слове)

**Принципы** развития речи:

- Принцип взаимосвязи сенсорного, умственного и речевого развития
- Принцип развития языкового чутья
- Принцип формирования элементарного осознания явлений
- Принцип взаимосвязи работы над различными сторонами речи
- Принцип обогащения мотивации речевой деятельности
- Принцип обеспечения активной языковой практики

**Средства** развития речи:

- ◆ Общение взрослых и детей;
- ◆ Культурная языковая среда;
- ◆ Обучение родной речи в процессе непосредственно образовательной деятельности
- ◆ Художественная литература;
- ◆ Изобразительное искусство, музыка, театр;
- ◆ Непосредственно образовательная деятельность по другим разделам Программы

**Методы** речевого развития:

В зависимости от используемых средств
<ul style="list-style-type: none"> <li>• <b>Наглядные:</b> <ul style="list-style-type: none"> <li>- непосредственное наблюдение и его разновидности (наблюдение в природе, на экскурсии);</li> <li>- опосредованное наблюдение (изобразительная наглядность: рассматривание игрушек и картин, рассказывание по игрушкам и картинам)</li> </ul> </li> <li>• <b>Словесные:</b> чтение и рассказывание художественных произведений, заучивание наизусть, пересказ, обобщающая беседа, рассказывание без опоры на наглядный материал</li> <li>• <b>Практические:</b> дидактические игры, игры-драматизации, инсценировки, дидактические упражнения, хороводные игры</li> </ul>

В зависимости от характера речевой деятельности
<ul style="list-style-type: none"> <li>• <b>Репродуктивные - основаны на воспроизведении речевого материала, готовых образцов:</b> метод наблюдения и его разновидности, рассматривание картин, чтение художественной литературы, пересказ, заучивание наизусть, игры-драматизации по содержанию литературных произведений, дидактические игры</li> <li>• <b>Продуктивные - основаны на построении собственных связных высказываний в зависимости от ситуации общения:</b> обобщающая беседа, рассказывание, пересказ с перестройкой текста, дидактические игры на развитие связной речи, метод моделирования, творческие задания</li> </ul>

*Приемы* развития речи:

<b>Словесные</b>
<ul style="list-style-type: none"> <li>• речевой образец;</li> <li>• повторное проговаривание;</li> <li>• объяснение;</li> <li>• указания;</li> <li>• оценка детской речи;</li> <li>• вопрос</li> </ul>
<b>Наглядные</b>
<ul style="list-style-type: none"> <li>• показ иллюстративного материала;</li> <li>• показ положения органов артикуляции при обучении правильному произношению</li> </ul>
<b>Игровые</b>
<ul style="list-style-type: none"> <li>• игровое сюжетно-событийное развертывание;</li> <li>• игровые проблемно-практические ситуации</li> <li>• игра-драматизация с акцентом на эмоциональное переживание;</li> <li>• имитационно-моделирующие игры;</li> <li>• ролевые обучающие игры;</li> <li>• дидактические игры</li> </ul>

**Развитие словаря детей дошкольного возраста**

**Задачи лексического развития** детей дошкольного возраста:

- ❖ **Обогащение** словаря новыми словами, усвоение детьми ранее неизвестных слов, а также новых значений ряда слов, уже имеющих в их лексиконе.
- ❖ **Закрепление и уточнение** словаря: углубление понимания уже известных слов; наполнение их конкретным содержанием на основе точного соотнесения с объектами реального мира, дальнейшего овладения обобщением, которое в них выражено; развитие умения пользоваться общеупотребительными словами.
- ❖ **Активизация** словаря.
- ❖ **Устранение** из речи детей нелитературных слов (диалектных, просторечных, жаргонных)

**Содержание словарной работы** связано с развитием:

- **бытового словаря**: названия частей тела, лица; названия игрушек, посуды, мебели, одежды, посуды, мебели, предметов быта, пищи, помещений;
- **природоведческого словаря**: названия явлений неживой природы, растений, животных;
- **обществоведческого словаря**: слова, обозначающие явления общественной жизни (труд людей, родная страна, национальные праздники и др.);
- **эмоционально-оценочной лексики**: слова, обозначающие эмоции, переживания, чувства (смелый, честный, радостный), качественную оценку предметов (хороший, плохой, прекрасный); слова, эмоциональная значимость которых создается при помощи словообразовательных средств (голубушка, голосок), образования синонимов (пришли – приплелись, засмеялись – захихикали), фразеологических сочетаний (бежать сломя голову); слова, в собственном лексическом значении которых содержится оценка определяемых ими явлений (ветхий – очень старый);
- **лексики, обозначающей время, пространство, количество**. В активном словаре детей должны быть не только названия предметов, но и названия действий, состояний, признаков (цвет, форма, величина, вкус), свойств и качеств; слова, выражающие видовые (названия отдельных предметов), родовые (фрукты, посуда, игрушки, транспорт и т.д.) и отвлеченные обобщенные понятия (добро, зло, красота и др.). Освоение таких слов должно опираться на формирование знаний понятийного характера, отражающих существенные признаки предметов и явлений. В грамматическом отношении это слова – существительные, глаголы, прилагательные, наречия.

**Направления словарной работы:**

- Расширение словаря на основе ознакомления с постепенно увеличивающимся кругом предметов и явлений.
- Усвоение слов на основе углубления знаний о предметах и явлениях окружающего мира.
- Введение слов, обозначающих элементарные понятия, на основе различения и обобщения предметов по существенным признакам

**Критерии отбора слов для развития словаря детей:**

- ✓ Коммуникативная целесообразность введения слова в словарь детей.
- ✓ Учет уровня овладения лексикой родного языка детьми данной группы.
- ✓ Необходимость слова для усвоения содержания образования, предусмотренного Программой.
- ✓ Значимость слова для решения воспитательных задач.
- ✓ Частота употребления слова в речи взрослых, с которыми общаются дети.
- ✓ Значимость слова для понимания детьми данного возраста смысла художественных произведений.
- ✓ Отнесенность слова к общеупотребительной лексике, его доступность детям по лексическим, фонетическим и грамматическим особенностям, то есть по

степени обобщения, трудности произношения, сложности грамматических форм.

- ✓ Отбор слов, относящихся к разным частям речи (существительные, прилагательные, наречия)

**Принципы словарной работы:**

- Единство развития словаря с развитием восприятия, представлений, мышления.
- Решение всех задач словарной работы во взаимосвязи между собой и с формированием грамматической и фонетической сторон речи, с развитием связной речи.
- Семантизация лексики (раскрытие значений новых слов, уточнение и расширение значений уже известных слов в определенном контексте, через сопоставление, подбор синонимов, словотолкование).
- Опора на активное и действенное познание окружающего мира.
- Использование наглядности как основы для организации познавательной и речевой активности.
- Связь содержания словарной работы с постепенно развивающимися возможностями познания окружающего мира, мыслительной деятельностью детей.

**Методы словарной**

**работы:**

<b>Методы накопления содержания детской речи</b>	<b>Методы, направленные на закрепление и активизацию словаря, развитие его смысловой стороны</b>
<ul style="list-style-type: none"><li>• Методы непосредственного ознакомления с окружающим миром и обогащения словаря: рассматривание и обследование предметов, наблюдения, осмотры помещений детского сада, прогулки и экскурсии.</li><li>• Методы опосредованного ознакомления с окружающим миром и обогащения словаря: рассматривание картин с малознакомым содержанием, чтение художественных произведений, показ кино- и видеофильмов, просмотр телепередач.</li><li>• Рассматривание предметов, наблюдение за животными, деятельностью взрослых.</li></ul>	<ul style="list-style-type: none"><li>• Рассматривание картин с хорошо знакомым содержанием.</li><li>• Дидактические (словарные) упражнения</li><li>• Загадывание и отгадывание загадок</li><li>• Рассматривание игрушек</li><li>• Чтение художественных произведений</li><li>• Дидактические игры</li></ul>

**Приемы работы над словом:**

- Накопление содержания речи в предварительной работе, обогащение знаний об окружающем мире с целью подготовки детей к восприятию произведения.
- Объяснение педагогом значений слов.
- Лексический анализ языка художественных произведений (выяснение значений незнакомых слов и выражений, уточнение оттенков значений слов, употребляемых в переносном смысле, анализ изобразительных средств текста).
- Подбор слов для характеристики героев литературного произведения.
- Употребление слов в разном контексте в связи с беседой по содержанию литературного произведения.

- Акцентирование внимания на словах, несущих основную смысловую нагрузку.

### **Воспитание звуковой культуры речи**

#### ***Направления и задачи работы по воспитанию звуковой культуры речи:***

- ❖ Формирование правильного звукопроизношения и словопроизношения:
  - развитие речевого слуха;
  - развитие речевого дыхания;
  - развитие моторики артикуляционного аппарата.
- ❖ Выработка дикции – отчетливого, внятного произношения каждого звука и слова в отдельности, а также фразы в целом.
- ❖ Воспитание культуры речевого общения как части этикета.
- ❖ Формирование выразительности речи – развитие умения пользоваться высотой и силой голоса, темпом и ритмом речи, паузами, разнообразными интонациями.

#### ***Причины нарушений в звукопроизношении:***

##### ***В зависимости от причины нарушений:***

- *Органические* – врожденные и приобретенные в результате травмы, заболевания, изменения центрального отдела нервной системы, связанного с речевой функцией;
- *Функциональные* – когда нет изменений анатомических структур или тяжелых болезненных процессов в речевых органах и в отделах центральной нервной системы.

##### ***В зависимости от локализации нарушений:***

- *Центральные* – поражение какого-либо отдела центральной нервной системы;
- *Периферические* – повреждение или врожденная аномалия периферического органа или нерва.

### ***Содержание работы***

#### ***В младшем возрасте:***

- преодоление общей смягченности произношения;
- воспитание правильной артикуляции и правильного произношения гласных звуков *а, у, и, о, э*;
- уточнение и закрепление произношения согласных звуков *п, б, т, д, н, к, г, ф*, свистящих *с, з, ц*;
- развитие речевого дыхания, фонематического слуха, моторики речевого аппарата;
- подготовка артикуляционного аппарата к произношению шипящих и сонорных (*л, р*) звуков.

#### ***В среднем возрасте:***

- закрепление произношения гласных и согласных звуков;
- отработка произношения свистящих, шипящих и сонорных звуков;
- продолжение работы над дикцией, а также развитие фонематического слуха и интонационной выразительности речи.

#### ***В старшем возрасте:***

- совершенствование произношения звуков;
- выработка отчетливого произношения слов;
- развитие умения различать и правильно произносить смешиваемые звуки, дифференцировать их;
- развитие звукового анализа слов;
- определение места звука в слове;
- продолжение работы по выработке внятности произношения, умения правильно пользоваться ударениями, паузами, интонациями (выразительность речи), силой голоса, темпом речи.

## **Формирование грамматического строя речи**

### ***Направления работы по формированию грамматического строя речи:***

- ✓ *Морфология* – подраздел грамматики, изучающий строй слова, грамматические свойства слова и его формы, грамматические значения в пределах слова.
- ✓ *Синтаксис* – подраздел грамматики, изучающий строй предложения, словосочетания и предложения, сочетаемость и порядок следования слов.
- ✓ *Словообразование* – подраздел грамматики, изучающий закономерности образования слова на базе другого слова (или других слов), которым оно мотивировано, то есть выводится из него по смыслу и по форме с помощью специальных средств.

### ***Задачи образовательной работы по формированию грамматического строя речи:***

- ❖ Помочь детям практически освоить морфологическую систему родного языка (изменения по родам, числам, лицам, временам).
- ❖ Помочь детям в овладении синтаксической стороной: учить правильному согласованию слов в предложении, построению разных типов предложений и сочетанию их в связном тексте.
- ❖ Сообщить знания о некоторых нормах образования форм слов – словообразования.

### ***Пути формирования грамматически правильной речи:***

- ◆ Создание благоприятной языковой среды, дающей образцы грамотной речи; повышение речевой культуры взрослых.
- ◆ Специальное обучение детей трудным грамматическим формам, направленное на предупреждение ошибок.
- ◆ Формирование грамматических навыков в практике речевого общения.
- ◆ Исправление грамматических ошибок.

### ***Исправление грамматических ошибок***

Исправление ошибок способствует тому, что дети привыкают осознавать языковые нормы, различать правильную речь. Неисправленная грамматическая ошибка – лишнее подкрепление неправильных условных связей как у того ребенка, который говорит, так и у тех детей, которые его слышат.

Необходимо не повторять за ребенком неправильную форму, а предлагать ему подумать, как сказать правильно. Ошибку следует исправлять тактично, доброжелательно и в момент приподнятого эмоционального состояния ребенка. Допустимо исправление, отсроченное во времени.

С детьми младшего возраста исправление грамматических ошибок заключается в основном в том, что воспитатель, исправляя ошибку, по-другому формулирует фразу или словосочетание. Детей старшего возраста следует учить слышать ошибки и самостоятельно исправлять их. В качестве образца используется пример правильной речи одного из детей.

При исправлении детских ошибок взрослым не следует быть навязчивыми, необходимо учитывать обстановку, быть внимательным и чутким.

### ***Методы формирования грамматически правильной речи:***

- ◆ Дидактические игры;
- ◆ Игры-драматизации;
- ◆ Словестные упражнения;
- ◆ Рассматривание картин;
- ◆ Пересказ коротких рассказов и сказок.

### **Развитие связной речи**

Связная речь – это единое смысловое и структурное целое, включающее связанные между собой и тематически объединенные, законченные отрезки.

Главная функция связной речи – коммуникативная.

**Формы связной речи и направления работы по развитию связной речи:**

- ❖ Диалогическая речь – первичная естественная форма языкового общения. Главная особенность диалога – чередование говорения одного собеседника с прослушиванием и последующим говорением другого.

Для диалога характерны:

- разговорная лексика и фразеология;
- краткость, недоговоренность, обрывистость;
- простые и сложные бессоюзные предложения;
- кратковременное предварительное обдумывание.

- ❖ Монологическая речь – связное логическое и последовательное высказывание, протекающее относительно долго во времени, не рассчитанное на немедленную реакцию слушателей. Она имеет несравненно более сложное строение, выражает мысль одного человека, которая неизвестна слушателям. Поэтому высказывание содержит более полную формулировку информации, оно более развернуто. В монологе необходимы внутренняя подготовка, более длительное предварительное обдумывание высказывания, сосредоточение мысли на главном. Здесь также важны неречевые средства (жесты, мимика, интонация), умение говорить эмоционально, живо, выразительно, но они занимают подчиненное место.

Для монолога характерны:

- литературная лексика;
- развернутость высказывания, законченность, логическая завершенность;
- синтаксическая оформленность (развернутая система связующих элементов);
- связность монолога обеспечивается одним говорящим.

**Формы обучения связной речи:**

- ❖ Диалогическая

- Диалог
- Беседа

- ❖ Монологическая

- Рассказ об игрушке
- Рассказ по картине
- Рассказ по серии картин
- Рассказ из личного опыта
- Пересказ
- Рассуждения

**Методы и приемы обучения связной речи**

- ✓ Совместное рассказывание – совместное построение коротких высказываний, когда взрослый начинает фразу, а ребенок заканчивает ее.
- ✓ План рассказа – это 2-3 вопроса, определяющих его содержание и последовательность. Сначала он применяется вместе с образцом, а затем становится ведущим приемом обучения. План рассказа может сопровождаться коллективным обсуждением.
- ✓ Образец рассказа – это краткое живое описание предмета или изложения какого-либо события, доступное детям для подражания и заимствования.
- ✓ Частичный образец – начало или конец рассказа, разновидность образца рассказа.
- ✓ Анализ образца рассказа привлечет внимание детей к последовательности или структуре рассказа. Сначала воспитатель сам поясняет, с чего начинается рассказ,



о чем говорится потом и какова концовка. Постепенно к разбору содержания и структуры образца привлекаются дети. Этот прием направлен на ознакомление детей с построением разных типов монологов, он подсказывает им план будущих рассказов.

- ✓ Коллективное составление рассказа преимущественно используется на первых этапах обучения рассказыванию. Дети продолжают предложения, начатые воспитателем или другими детьми.
- ✓ Составление рассказа подгруппами – «командами» - разновидность коллективного составления рассказа.
- ✓ Составление рассказа по частям – также разновидность коллективного рассказывания, при котором каждый рассказчик создает часть текста. Этот прием используется при описании многоэпизодных картинок.
- ✓ Моделирование используется при работе с детьми старшего дошкольного возраста. Модель – это схема явления, отражающая его структурные элементы и связи, наиболее существенные стороны и свойства объекта. В моделях связанных высказываний речи это их структура, содержание (свойства объектов при описании, взаимоотношения героев и развитие событий в повествовании), средства внутритекстовой связи.

### **Воспитание любви и интереса к художественному слову. Знакомство детей с художественной литературой**

**Цель:** формирование интереса и потребности в чтении (восприятии книг)

#### **Задачи:**

- ❖ Вызывать интерес к художественной литературе как средству познания, приобщения к словесному искусству, воспитания культуры чувств и переживаний.
- ❖ Приобщать к словесному искусству, в том числе развивать художественное восприятие и эстетический вкус.
- ❖ Формировать и совершенствовать связную речь, поощрять собственное словесное творчество через прототипы, данные в художественном тексте.
- ❖ Развивать литературную речь.

#### **Формы:**

- ◆ Чтение литературного произведения.
- ◆ Рассказывание литературного произведения.
- ◆ Беседа о прочитанном произведении.
- ◆ Обсуждение литературного произведения.
- ◆ Инсценирование литературного произведения.
- ◆ Театрализованная игра.
- ◆ Игра на основе сюжета литературного произведения.
- ◆ Продуктивная деятельность по мотивам прочитанного.
- ◆ Сочинение по мотивам прочитанного.
- ◆ Ситуативная беседа по мотивам прочитанного литературного произведения.

#### **Основные принципы организации работы по воспитанию у детей интереса к художественному слову:**

- Ежедневное чтение детям вслух является обязательным и рассматривается как традиция.
- В отборе художественных текстов учитываются предпочтения педагогов и особенности детей, а также способность книги конкурировать с видеотехникой не только на уровне содержания, но и на уровне зрительного ряда.

- Создание по поводу художественной литературы детско-родительских проектов с включением различных видов деятельности: игровой, продуктивной, коммуникативной, познавательно-исследовательской, в ходе чего создаются целостные продукты в виде книг-самоделок, выставок изобразительного творчества, макетов, плакатов, карт и схем, сценариев, викторин, досугов, детско-родительских праздников и др.
- Отказ от обучающих занятий по ознакомлению с художественной литературой в пользу свободного непринудительного чтения.

### **Образовательная область «Художественно-эстетическое развитие»**

**Цель в соответствии с ФГОС дошкольного образования:** воспитание художественных способностей детей, главной из которых является эмоциональная отзывчивость на средства художественной выразительности, свойственные разным видам искусства.

#### **Задач:**

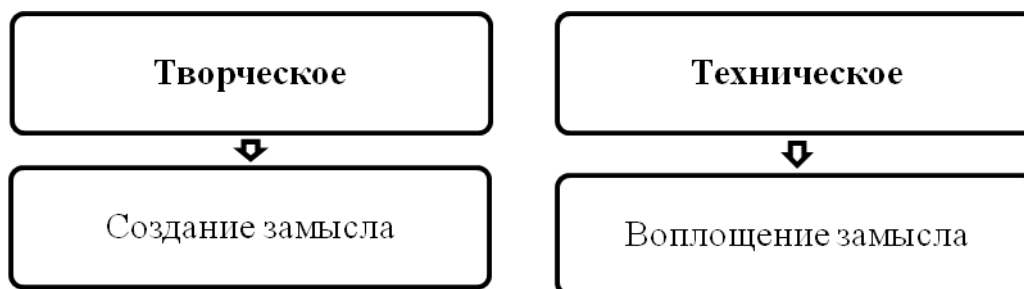
- ❖ Развитие предпосылок ценностно-смыслового восприятия и понимания произведений искусства (словесного, музыкального, изобразительного), мира природы.
- ❖ Становление эстетического отношения к окружающему миру.
- ❖ Формирование элементарных представлений о видах искусства.
- ❖ Восприятие музыки, художественной литературы, фольклора.
- ❖ Стимулирование сопереживания персонажам художественных произведений.
- ❖ Реализация самостоятельной творческой деятельности детей (изобразительной, конструктивно-модельной, музыкальной и др.).

#### **Направления художественно-эстетического развития:**

- Рисование.
- Лепка.
- Аппликация.
- Музыкальное развитие.
- Художественный труд.
- Детское конструирование

## Детское конструирование

### *Направления художественно-эстетического развития*



### *Виды детского конструирования:*

- ◆ из строительного материала;
- ◆ из деталей конструкторов;
- ◆ из бумаги;
- ◆ из природного материала;

### *Формы организации обучения конструированию:*

- по модели;
- по условиям;
- по образцу;
- по замыслу;
- по теме;
- по чертежам и схемам.

### *Взаимосвязь конструирования и игры*

1-ая разновозрастная	Игра становится побудителем к конструированию, которое начинает приобретать для детей самостоятельное значение
2-ая разновозрастная	Сформированная способность к полноценному конструированию стимулирует развитие сюжетной линии игры, оно само порой приобретает сюжетный характер, когда создается несколько конструкций, объединенных общим сюжетом

## Музыкальное развитие

**Цель:** развитие музыкальности детей и их способности эмоционально воспринимать музыку.

### *Задачи образовательной работы:*

- ❖ Развитие музыкально-художественной деятельности.
- ❖ Приобщение к музыкальному искусству.
- ❖ Развитие воображения и творческой активности.

### *Направления образовательной работы:*

- ✓ Слушание.
- ✓ Пение.
- ✓ Музыкально-ритмические движения.

- ✓ Ирга на детских музыкальных инструментах.
- ✓ Развитие творчества (песенного, музыкально-игрового, танцевального).

**Методы музыкального воспитания:**

- *Наглядный* (сопровождение музыкального ряда изобразительным, показ движений).
- *Словесный* (беседы о различных музыкальных жанрах).
- *Словесно-слуховой* (пение).
- *Слуховой* (слушание музыки).
- *Игровой* (музыкальные игры).
- *Практический* (разучивание песен, танцев, воспроизведение мелодий).

**Система музыкального воспитания**

<b>Формы музыкального воспитания</b>	
Фронтальные музыкальные занятия	<ul style="list-style-type: none"> <li>▪ Комплексные</li> <li>▪ Тематические</li> <li>▪ Традиционные</li> </ul>
Праздники и развлечения	
Игровая музыкальная деятельность	<ul style="list-style-type: none"> <li>▪ Театрализованные музыкальные игры</li> <li>▪ Музыкально-дидактические игры</li> <li>▪ Игры с пением</li> <li>▪ Ритмические игры</li> </ul>
Совместная деятельность взрослых и детей	<ul style="list-style-type: none"> <li>▪ Театрализованная деятельность</li> </ul>
Индивидуальные музыкальные занятия	<ul style="list-style-type: none"> <li>▪ Творческие занятия</li> <li>▪ Развитие слуха и голоса</li> <li>▪ Упражнения в освоении танцевальных движений</li> </ul>
Музыка на других занятиях	

С задачами и содержанием работы по художественно-эстетическому развитию детей в разных возрастных группах можно познакомиться в программе «От рождения до школы» под ред. Н.Е. Вераксы, Т.С. Комаровой, М.А. Васильевой. М.: МОЗАИКА-СИНТЕЗ, 2014(стр. 101-128).

В образовательной работе с детьми по музыкальному развитию детей используется технология развития творческого слушания музыки, формирования основ музыкальной культуры у детей дошкольного возраста из программы О.П. Радыновой «Музыкальные шедевры».

**Методы и приемы музыкального воспитания (по О.П. Радыновой)**

- Метод контрастных сопоставлений произведений позволяет заинтересовать детей, активизирует проявление эмоциональной отзывчивости, художественно-образного мышления, воображения.
- Метод уподобления характеру звучания музыки предполагает активизацию разнообразных творческих действий, направленных на осознание музыкального образа.
- Моторно-двигательное уподобление эмоционально-образному содержанию музыки (мелкая моторика рук, дирижерский жест, ритмопластика, образные и танцевальные движения) побуждают детей к «экспериментированию». Различение выразительных интонаций, акцентов, пауз, динамических, темповых, регистровых, тембровых особенностей является наиболее универсальным средством развития эмоциональной отзывчивости, музыкального мышления, творческого воображения.

- Тактильное уподобление характеру звучания музыки – прикосновение руки педагога к руке ребенка с одновременным пояснением настроения музыки (используется в младшем возрасте).
- Словестное уподобление характеру звучания музыки – эмоционально-выразительные пояснения характера музыки, сравнения, метафоры, слова-образы, характеризующие смену настроений, поэзия, сказочная сюжетная форма занятий.
- Вокальное уподобление характеру звучания музыки в виде тихого выразительного напевания педагогом мелодии во время звучания произведения и подпевание отдельных интонаций детьми (используется в младшем возрасте).
- Мимическое уподобление характеру звучания музыки – сосредоточенное внимание взрослого во время заучивания произведения, выражение глаз, улыбка или серьезность крайне важно для ребенка и служит своеобразным ориентиром в процессе восприятия музыки.
- Темброво-инструментальное уподобление характеру звучания музыки применяется в виде оркестровки, выбора выразительного тембра инструмента, соответствующего эмоциональному содержанию музыкального образа.
- Интонационное уподобление характеру звучания музыки.
- Цветовое уподобление характеру звучания музыки применяется для закрепления представлений о характере музыки, выявлении реакций на изменение настроений.
- Полихудожественное уподобление характеру звучания музыки – выразительная роль средств языка разных искусств: живописи, художественного слова, театра, пантомимы, балета.

## **Образовательная область «Физическое развитие»**

**Цель:** воспитание здорового, жизнерадостного, физически совершенного, гармонически и творчески развитого ребенка.

**Задачи** направления физического развития *в соответствии с ФГОС дошкольного образования:*

- ❖ Приобретение опыта в следующих видах деятельности:
  - двигательной, направленной на развитие координации и гибкости;
  - способствующих правильному формированию опорно-двигательной системы организма, развитию равновесия, координации движений, крупной и мелкой моторики обеих рук;
  - связанных с правильным, не наносящим ущерба организму, выполнением основных движений (ходьба, бег, мягкие прыжки, повороты в стороны)
- ❖ Формирование начальных представлений о некоторых видах спорта, овладение подвижными играми с правилами.
- ❖ Становление целенаправленности и саморегуляции в двигательной сфере.
- ❖ Становление ценностей здорового образа жизни, овладение его элементарными нормами и правилами (в питании, двигательном режиме, закаливании, при формировании полезных привычек и др.)

**Задачи** направления физического развития *в соответствии с программой дошкольного образования «От рождения до школы» под редакцией Н.Е. Вераксы, Т.С. Комаровой, М.А. Васильевой.*

- ❖ Формирование начальных представлений о здоровом образе жизни:
  - ✓ формирование у детей начальных представлений о здоровом образе жизни
- ❖ Физическая культура:
  - ✓ сохранение, укрепление и охрана здоровья детей; повышение умственной и физической работоспособности, предупреждение утомления;
  - ✓ обеспечение гармоничного физического развития, совершенствование умений и навыков в основных видах движений, воспитание красоты, грациозности, выразительности движений, формирование правильной осанки;
  - ✓ формирование потребности в ежедневной двигательной деятельности. Развитие инициативы, самостоятельности и творчества в двигательной активности, способности к самоконтролю, самооценке при выполнении движений;
  - ✓ развитие интереса к участию в подвижных и спортивных играх и физических упражнениях, активности в самостоятельной двигательной деятельности; интереса и любви к спорту.

Общие цели и задачи Программы по направлению «Физическое развитие» конкретизируются через цели и задачи образовательной работы с детьми в конкретной возрастной группе. С задачами и содержанием образовательной работы в конкретных возрастных группах можно ознакомиться в программе «От рождения до школы» под ред. Н.Е. Вераксы, Т.С. Комаровой, М.А. Васильевой. М.: МОЗАИКА-СИНТЕЗ, 2014 (стр. 128-135)

**Методы** физического развития:

<b>Наглядные</b>	<b>Словесные</b>	<b>Практические</b>
<ul style="list-style-type: none"><li>• <b>Наглядно-зрительные приемы</b> (показ физических упражнений, использование наглядных пособий, имитация, зрительные ориентиры)</li><li>• <b>Наглядно-слуховые приемы</b> (музыка, песни)</li><li>• <b>Тактильно-мышечные приемы</b> (непосредственная помощь педагога)</li></ul>	<ul style="list-style-type: none"><li>• Объяснения, пояснения, указания</li><li>• Подача команд, распоряжений, сигналов</li><li>• вопросы к детям</li><li>• Образный сюжетный рассказ, беседа</li><li>• Словестная инструкция</li></ul>	<ul style="list-style-type: none"><li>• Повторение упражнений без изменений и с изменениями</li><li>• Проведение упражнений в игровой форме</li><li>• Проведений упражнений в соревновательной форме</li></ul>

---

**Средства** физического развития:

- ◆ Двигательная активность, физические упражнения;
- ◆ Эколого-природные факторы (солнце, воздух, вода);
- ◆ Психолого-гигиенические факторы (гигиена сна, питания, занятий)

**Формы** организации образовательной работы с детьми:

- ✓ НОД по физическому развитию в зале и на свежем воздухе
- ✓ НОД по музыкальному развитию детей
- ✓ Подвижные игры
- ✓ Физкультурные упражнения на прогулке
- ✓ Утренняя гигиеническая гимнастика
- ✓ Самостоятельная двигательно-игровая деятельность детей
- ✓ Бодрящая гимнастика
- ✓ Физкультминутки
- ✓ Спортивные игры, досуги, развлечения, праздники
- ✓ Соревнования, эстафеты

Блоки физкультурно-оздоровительной работы	Содержание физкультурно-оздоровительной работы
Создание условий для двигательной активности	<ul style="list-style-type: none"> <li>• гибкий режим;</li> <li>• совместная деятельность взрослого и ребенка ;</li> <li>• оснащение (спортивным инвентарем, оборудованием, наличие спортивных площадок, спортивных уголков в группах);</li> <li>• индивидуальный режим пробуждения после дневного сна;</li> </ul>
Система двигательной активности + система психологической помощи	<ul style="list-style-type: none"> <li>• утренняя гигиеническая гимнастика;</li> <li>• прием детей на улице в теплое время года;</li> <li>• совместная деятельность воспитателя и детей (в спортивном зале);</li> <li>• двигательная активность на прогулке;</li> <li>• физкультура на улице;</li> <li>• подвижные игры;</li> <li>• физкультминутки во время совместной деятельности;</li> <li>• бодрящая гимнастика после дневного сна;</li> <li>• упражнения для расслабления позвоночника и коррекции осанки;</li> <li>• дыхательная гимнастика;</li> <li>• гимнастика для глаз;</li> <li>• профилактика плоскостопия;</li> <li>• физкультурные праздники, досуги, забавы, игры;</li> <li>• дни здоровья;</li> <li>• игры, хороводы, игровые упражнения;</li> </ul>
Система закаливания	<p>В повседневной жизни</p> <ul style="list-style-type: none"> <li>• утренний прием на свежем воздухе в теплое время года;</li> <li>• утренняя гигиеническая гимнастика (разные формы: оздоровительный бег, ОРУ, игры);</li> <li>• облегченная форма одежды;</li> <li>• ходьба босиком в спальне до и после сна;</li> <li>• сон с доступом воздуха (+19 °С ... +17 °С);</li> <li>• контрастные воздушные ванны (перебежки);</li> <li>• солнечные ванны (в летнее время);</li> <li>• мытье рук до локтя прохладной водой</li> </ul>
Организация рационального питания	<ul style="list-style-type: none"> <li>• организация второго завтрака (соки, фрукты);</li> <li>• введение овощей и фруктов в обед и полдник;</li> <li>• строгое выполнение натуральных норм питания;</li> <li>• питьевой режим;</li> <li>• С-витаминизация третьих блюд;</li> <li>• гигиена приема пищи;</li> <li>• индивидуальный подход к детям во время приема пищи;</li> <li>• правильность расстановки мебели</li> </ul>
Диагностика уровня физического развития, состояния здоровья, физической подготовленности, психоэмоционального	<ul style="list-style-type: none"> <li>• диагностика уровня физического развития;</li> <li>• диспансеризация детей детской поликлиникой;</li> <li>• диагностика физической подготовленности;</li> <li>• диагностика развития ребенка;</li> </ul>



состояния	
-----------	--

### 2.3. Взаимодействие взрослых с детьми

Взаимодействие взрослых с детьми является важнейшим фактором развития ребенка и пронизывает все направления образовательной деятельности.

С помощью взрослого и в самостоятельной деятельности ребенок учится познавать окружающий мир, играть, рисовать, общаться с окружающими. Процесс приобщения к культурным образцам человеческой деятельности (культуре жизни, познанию мира, речи, коммуникации, и прочим), приобретения культурных умений при взаимодействии со взрослыми и в самостоятельной деятельности в предметной среде называется процессом овладения культурными практиками.

Процесс приобретения общих культурных умений во всей его полноте возможен только в том случае, если взрослый выступает в этом процессе в роли партнера, а не руководителя, поддерживая и развивая мотивацию ребенка. Партнерские отношения взрослого и ребенка в дошкольной группе и в семье являются разумной альтернативой двум диаметрально противоположным подходам: прямому обучению и образованию, основанному на идеях «свободного воспитания». Основной функциональной характеристикой партнерских отношений является равноправное относительно ребенка включение взрослого в процесс деятельности. Взрослый участвует в реализации поставленной цели наравне с детьми, как более опытный и компетентный партнер.

Для *личностно-порождающего взаимодействия* характерно принятие ребенка таким, какой он есть, и вера в его способности. Взрослый не подгоняет ребенка под какой-то определенный «стандарт», а строит общение с ним с ориентацией на достоинства и индивидуальные особенности ребенка, его характер, привычки, интересы, предпочтения. Он сопереживает ребенку в радости и огорчениях, оказывает поддержку при затруднениях, участвует в его играх и занятиях. Взрослый старается избегать запретов и наказаний. Ограничения и порицания используются в случае крайней необходимости, не унижая достоинство ребенка. Такой стиль воспитания обеспечивает ребенку чувство психологической защищенности, способствует развитию его индивидуальности, положительных взаимоотношений со взрослыми и другими детьми.

*Личностно-порождающее взаимодействие* способствует формированию у ребенка различных позитивных качеств. Ребенок учится уважать себя и других, так как отношение ребенка к себе и другим людям всегда отражает характер отношения к нему окружающих взрослых. Он приобретает чувство уверенности в себе, не боится ошибок. Когда взрослые предоставляют ребенку самостоятельность, оказывают поддержку, вселяют веру в его силы, он не пасует перед трудностями, настойчиво ищет пути их преодоления.

Ребенок не боится быть самим собой, быть искренним. Когда взрослые поддерживают индивидуальность ребенка, принимают его таким, каков он есть, избегают неоправданных ограничений и наказаний, ребенок не боится быть самим собой, признавать свои ошибки. Взаимное доверие между взрослыми и детьми способствует истинному принятию ребенком моральных норм.

Ребенок учится брать на себя ответственность за свои решения и поступки. Ведь взрослый везде, где это возможно, предоставляет ребенку право выбора того или иного действия. Признание за ребенком права иметь свое мнение, выбирать занятия по душе, партнеров по игре способствует формированию у него личностной зрелости и, как следствие, чувства ответственности за свой выбор.

Ребенок приучается думать самостоятельно, поскольку взрослые не навязывают ему своего решения, а способствуют тому, чтобы он принял собственное.

Ребенок учится адекватно выражать свои чувства. Помогая ребенку осознать свои переживания, выразить их словами, взрослые содействуют формированию у него умения проявлять чувства социально приемлемыми способами.

Ребенок учится понимать других и сочувствовать им, потому что получает этот опыт из общения со взрослыми и переносит его на других людей.

## 2.4. Система работы по взаимодействию с семьями воспитанников

Одним из важнейших условий реализации Программы является сотрудничество педагогов с семьями воспитанников. Дети, педагоги и родители – основные участники образовательных отношений. Семья является институтом первичной социализации и образования, который оказывает большое влияние на развитие ребенка в дошкольном возрасте. Семья – жизненно необходимая среда дошкольника, определяющая путь развития его личности. Поэтому педагогам необходимо учитывать в своей работе такие факторы, как условия жизни в семье, состав семьи, ее ценности и традиции, а также уважать и признавать способности и достижения родителей (законных представителей) в деле воспитания и развития их детей.

Тесное сотрудничество с семьей делает успешной работу в дошкольной группе МБОУ. Только в диалоге обе стороны могут узнать, как ребенок ведет себя в другой жизненной среде. Обмен информацией о ребенке является основой для воспитательного партнерства между родителями (законными представителями) и воспитателями, то есть для открытого, доверительного и интенсивного сотрудничества обеих сторон в общем деле образования и воспитания детей.

Взаимодействие с семьей в духе партнерства в деле образования и воспитания детей является предпосылкой для обеспечения их полноценного развития.

Партнерство означает, что отношения обеих сторон строятся на основе совместной ответственности за воспитание детей. Кроме того, понятие «партнерство» подразумевает, что семья и образовательное учреждение равноправны, преследуют одни и те же цели и сотрудничают для их достижения. Согласие партнеров с общими целями и методами воспитания и сотрудничество в их достижении позволяют объединить усилия и обеспечить преемственность и взаимодополняемость в семейном и внесемейном образовании.

Основная цель взаимодействия образовательного учреждения с семьей – создание в детском саду необходимых условий для развития ответственных и взаимозависимых отношений с семьями воспитанников, обеспечивающих целостное развитие личности дошкольника, повышение компетентности родителей в области воспитания.

**Задачи**, решаемые в процессе организации взаимодействия с семьями воспитанников:

- ❖ Приобщение родителей к участию в жизни МБОУ.
- ❖ Изучение и обобщение лучшего опыта семейного воспитания.
- ❖ Возрождение традиций семенного воспитания.
- ❖ Повышение педагогической культуры родителей.

**Виды взаимоотношений МБОУ с семьями воспитанников:**

- **Сотрудничество** – общение на равных, где ни одной из сторон взаимодействия не принадлежит привилегия указывать, контролировать, оценивать.
- **Взаимодействие** – способ организации совместной деятельности, которая осуществляется на основании социальной перцепции и с помощью общения.

**Основные принципы взаимодействия с семьями воспитанников:**

- Открытость МБОУ для семьи.
- Сотрудничество педагогов и родителей в воспитании детей.
- Создание единой развивающей среды, обеспечивающей одинаковые подходы к развитию ребенка в семье и детском саду.

**Система взаимодействия с семьями воспитанников**

<i>Направления взаимодействия</i>	<i>Формы взаимодействия</i>
Изучение семьи, запросов, уровня психолого-	✓ Социологическое обследование по определению социального статуса и микроклимата семьи;

педагогической компетентности. Семейных ценностей	<ul style="list-style-type: none"> <li>✓ беседы (администрация, воспитатели, специалисты);</li> <li>✓ наблюдения за процессом общения членов семьи с ребенком;</li> <li>✓ анкетирование;</li> <li>✓ проведение мониторинга потребностей семей в дополнительных услугах.</li> </ul>
Информирование родителей	<ul style="list-style-type: none"> <li>✓ Рекламные буклеты;</li> <li>✓ журнал для родителей;</li> <li>✓ визитная карточка учреждения;</li> <li>✓ информационные стенды;</li> <li>✓ выставки детских работ;</li> <li>✓ личные беседы;</li> <li>✓ общение по телефону;</li> <li>✓ индивидуальные записки;</li> <li>✓ родительские собрания;</li> <li>✓ официальный сайт МБОУ;</li> <li>✓ объявления;</li> <li>✓ памятки.</li> </ul>
Консультирование родителей	Консультации по различным вопросам (индивидуальное, семейное, очное консультирование)
Просвещение и обучение родителей	<p>По запросу родителей или по выявленной проблеме:</p> <ul style="list-style-type: none"> <li>✓ педагогические гостиные;</li> <li>✓ семинары;</li> <li>✓ семинары-практикумы;</li> <li>✓ мастер-классы;</li> <li>✓ приглашения специалистов;</li> <li>✓ официальный сайт организации;</li> <li>✓ персональные сайты педагогов или персональные web-страницы в сети Интернет;</li> <li>✓ творческие задания;</li> <li>✓ тренинги;</li> <li>✓ папки-передвижки;</li> <li>✓ папки-раскладушки.</li> </ul>
Совместная деятельность МБОУ и семьи	<ul style="list-style-type: none"> <li>✓ Дни открытых дверей;</li> <li>✓ дни семьи;</li> <li>✓ организация совместных праздников;</li> <li>✓ семейный театр;</li> <li>✓ совместная проектная деятельность;</li> <li>✓ выставки семейного творчества;</li> <li>✓ семейные фотоколлажи;</li> <li>✓ субботники;</li> <li>✓ экскурсии;</li> <li>✓ походы;</li> <li>✓ досуги с активным вовлечением родителей.</li> </ul>

**Планируемые результаты сотрудничества МБОУ с семьями воспитанников:**

- Сформированность у родителей представлений о сфере педагогической деятельности.
- Овладение родителями практическими умениями и навыками воспитания и обучения детей дошкольного возраста.
- Формирование устойчивого интереса родителей к активному включению в общественную деятельность.

## 2.5. Содержание коррекционно-развивающей работы с воспитанниками

Анализ результатов обследования речевого развития воспитанников дошкольной группы показал, что более 70% детей старшего дошкольного возраста (4-6 лет) имеют недоразвитие звуковой стороны речи, из них 50% - фонетико-фонематическое недоразвитие. Эти дети составляют основную группу риска по школьной неуспеваемости, особенно при овладении письмом и чтением. Одна из основных причин – недостаточное развитие процессов звукобуквенного анализа и синтеза. В связи с этим возникает необходимость обращения за помощью к логопеду. Эту проблему могут решить только родители, т.к. в штате МБОУ «Шоркистринская СОШ» нет учителя-логопеда.

### ***Психофизические особенности детей с ФФНР***

Эти дети, обладая нормальным слухом и интеллектом, имеют недоразвитие речи, обусловленное дефектами восприятия и произношения звуков. У них наблюдается также нерезко выраженное отставание развития лексико-грамматического строя речи. Для них характерны неустойчивость внимания, отвлекаемость; они хуже, чем нормально говорящие дети, запоминают речевой материал, с большим количеством ошибок выполняют любые задания, связанные с активной речевой деятельностью. Поэтому коррекционно-воспитательная работа строится с учётом особенностей психической деятельности детей – обучение органически связано с развитием ВПФ, произвольности, самоконтроля и другими качествами, которые должны быть усвоены детьми на данном возрастном этапе. Своевременное и личностно ориентированное коррекционное воздействие будет способствовать интеграции детей, созданию равных стартовых возможностей для полноценного усвоения школьной программы в будущем.

### ***Принципы логопедического воздействия:***

- этиопатогенетический принцип;
- принцип системности и учёта структуры речевого нарушения;
- принцип дифференцированного подхода;
- принцип поэтапности;
- онтогенетический принцип;
- принцип учёта ведущей деятельности;
- принцип обходного пути.

Цель: преодоление фонетико-фонематического недоразвития речи у детей старшего дошкольного возраста, формирование полноценной фонетической системы языка, профилактика нарушений чтений и письма.

### ***Задачи:***

#### ***Обучающие:***

- ✓ формирование четкого представления о звуках русского языка;
- ✓ дифференциация понятий «звук» и «буква», знакомство с буквами;
- ✓ формирование понятий «слог», «слово», «предложение» и развитие навыка слогового анализа слова и анализа предложения;
- ✓ развитие навыка послогового слитного чтения слов, предложений, коротких текстов;
- ✓ обучение печатанию слов, предложений;
- ✓ совершенствование навыков речевого общения.

#### ***Воспитывающие:***

- ✓ воспитание внимания к звуковой стороне родной речи;
- ✓ совершенствование четкости произношения на фоне развития осознанного контроля за собственными кинестетическими и слуховыми ощущениями;
- ✓ воспитание внимания к языку;
- ✓ развитие способности к обобщениям в сфере языковых фактов.

#### ***Коррекционно-развивающие:***

- ✓ формирование полноценных произносительных навыков;
- ✓ развитие фонематического восприятия, фонематических представлений, доступных возрасту форм звукового и слогового анализа, синтеза;

- ✓ развитие внимания к морфологическому составу слов, изменению слов и их сочетаний в предложении;
- ✓ обогащение словаря, развитие внимания к морфологическому составу слова и способам образования слов;
- ✓ воспитание у детей умений правильно составлять простое распространенное предложение, а затем и сложное предложение; употреблять разные конструкции предложений в самостоятельной связной речи;
- ✓ развитие связной речи в процессе работы над рассказом, пересказом, с постановкой определенной коррекционной задачи по автоматизации в речи уточненных в произношении фонем;
- ✓ формирование элементарных навыков письма и чтения специальными методами на основе исправленного звукопроизношения и полноценного фонематического восприятия;
- ✓ развитие и совершенствование слухового и зрительного восприятия, расширение объема слуховой и зрительной памяти, совершенствование зрительно-моторной координации и ориентировки в пространстве.

**Основные направления работы:**

- коррекция звукопроизношения и фонематических процессов;
- развитие лексико-грамматического компонента и связной речи;
- подготовка к обучению грамоте;
- развитие свободного общения со взрослыми и детьми.

**Методы обучения:**

- **Словесные методы:** рассказ, объяснение, беседа.
- **Наглядные методы:** демонстрационный материал, использование ИКТ\* (авторский ЭОР), таблицы, плакаты, символы гласных, символы согласных звуков, звуковой домик, слоговые таблицы, схемы, предметные картинки, карточки, образцы написания печатных букв, слов, предложений, поурочные распечатки для чтения, разрезная азбука, использование индивидуальных зеркал при составлении характеристики звука.
- **Практические методы:** работа с раздаточным материалом, печатание на доске, листе бумаги, работа с разрезной азбукой, заполнение паспорта звука.
- **Метод дидактических игр** (на индивидуальных и подгрупповых занятиях, авторские электронные игры).

**Форма организации коррекционно-развивающей логопедической работы с логопедом**

**Структура непосредственной образовательной деятельности и этапы коррекционно-развивающей работы:**

**Подгрупповые занятия 1-ого периода обучения (октябрь - ноябрь) для I и II подгрупп**

Этот период включает в себя 4 подгрупповых занятия в неделю. Проводятся занятия двух видов.

**Структура занятия I вида** (Развитие фонетико-фонематической системы языка и навыков языкового анализа и синтеза) состоит из нескольких составных частей:

Организационный момент.

1. Знакомство со звуком/ парой звуков, его характеристикой, закрепление его/их правильного произношения.
2. Работа над различением заданных звуков на слух, развитие слухового восприятия и качеств слухового внимания.
3. Дифференциация пары или заданной серии произносимых звуков, обозначенных логопедом, развитие фонематического слуха.
4. Динамическая пауза.
5. Усвоение слов различной звукослоговой структуры на материале пройденных звуков.

6. Подготовка к обучению грамоте: развитие навыков звукового анализа и синтеза (на материале слогов, слов), тренинг слухового восприятия, развитие слухового внимания, кратковременной слуховой памяти.
7. Блок, направленный на развитие речи: эта часть занятия может включать в себя одно из следующих направлений:
  - ✓ Словарная работа
  - ✓ Развитие грамматического строя речи
  - ✓ Предложение, связная речь.

Итог занятия.

*\*Предполагается, что работа по расширению и активизации словаря и совершенствованию грамматических категорий, дополнительно включается в индивидуальные занятия, с учетом пробелов, выявленных на входном логопедическом обследовании.*

**Структура занятия 2 вида** (Обучение основам грамоты) состоит из нескольких составных частей:

Организационный момент.

1. Знакомство с буквой (заглавной и строчной). Сопоставление звуков (парные по звонкости-глухости, парные по твердости мягкости) и буквы. *\*Работа в первом периоде не могла включить в себя эти занятия. Причина в специфике организации работы логопедической службы. Весь сентябрь логопед проводит логопедическую диагностику воспитанников всех возрастных групп. Непосредственно коррекционно-развивающая работа начинается лишь с октября, поэтому необходимо восполнить «отставание» в перспективно-тематическом планировании от тематики плана по звуковой культуре речи, которого придерживаются воспитатели в подготовительных группах, ведь дети, посещающие логопедическую службу, одновременно являются воспитанниками подготовительных групп и ежедневно занимаются в своих группах и параллельно посещают логопедические занятия.*
2. Упражнение «На что похожа буква?».
3. Прописывание буквы в воздухе (развитие зрительно-моторной координации, ориентировки в пространстве), конструирование буквы (из детей на ковре; с помощью палочек, веревочек, бусин).
4. Печатанье буквы заглавной и строчной.
5. Синтез слогов с заданной буквой.
6. Динамическая пауза.
7. Анализ слоговых цепочек, чтение слов, словосочетаний, коротких фраз из уже пройденных ранее букв.
8. Правописание (минимум, продиктованный профилактикой дисграфических ошибок).
9. Печатанье заданных слогов, слов, коротких предложений с ранее пройденными буквами.
10. Работа над различением заданных звуков на слух, развитие слухового восприятия и качеств слухового внимания.
11. Включение игр «Буква потерялась», «Почини букву», «Найди буквы-обманщицы», «Какое слово спряталось (чтение слова составленного из изографов)».
12. Блок, направленный на развитие речи: эта часть занятия может включать в себя одно из следующих направлений:
  - ✓ Словарная работа
  - ✓ Развитие грамматического строя речи
  - ✓ Предложение, связная речь.

Итог занятия.

**Подгрупповые занятия 2-ого (декабрь-февраль) и 3-его (март-май) периода обучения**

Здесь в работу дополнительно включаются занятия еще двух видов (для I подгруппы).

Цель таких занятий – прицельная работа над совершенствованием лексико-грамматического

стройка речи и развитием связной речи, знакомство со структурой предложения, его составляющими.

**Занятия третьего вида** сочетают в себе следующие этапы:

Организационный момент.

1. Знакомство с лексической темой (в соответствии с единым перспективно-тематическим планом)
2. Работа по расширению, уточнению и активизации словаря по обозначенной теме.
3. Задания на обобщение и классификацию по теме.
4. Динамическая пауза.
5. Работа над грамматическими категориями и навыками словообразования.
6. Игры по тематике на развитие ВПФ.

Итог занятия.

**Занятия четвертого вида** последовательно реализуют следующие блоки:

1 блок – Работа над словом (слова-предметы, слова-действия, слова-признаки).

2 блок – Работа над предложением (главные слова, распространение предложения с помощью включения в него слова/слов).

3 блок – Работа с маленькими словечками = предлогами.

4 блок – Непосредственно работа над связной речью:

- ✓ пересказы
- ✓ рассказы-описания
- ✓ краткий пересказ
- ✓ выборочный пересказ
- ✓ самостоятельный рассказ.

На групповое занятие в подготовительной группе отводится 35 минут, длительность индивидуального занятия составляет 10 – 20 минут, в зависимости от индивидуальных особенностей ребенка и выраженности проблем в его речевом развитии.

Расписание непосредственной образовательной деятельности в 1-ый период обучения, во 2-ой и 3-ий периоды обучения (размещаю ниже).

**Индивидуальные занятия для воспитанников обеих подгрупп**

**Цель:** формирование произношения и фонематических процессов

(На каждом занятии в течение всего периода обучения).

**I. Подготовительный этап.**

Цель: подготовка слухового и речедвигательного анализаторов к постановке звуков.

1. Развитие ручной моторики.

Цель: активизация моторных речевых зон головного мозга.

2. Развитие дыхания.

Цель: развитие длительного выдоха без участия речи; развитие речевого дыхания на длительном плавном выдохе; развитие высоты, силы, тембра голоса.

3. Развитие артикуляторной моторики.

Цель: выработка точных, полноценных движений артикуляционных органов, необходимых для правильного произношения звуков.

4. Развитие слухового восприятия и внимания.

Цель: подготовка к различению на слух речевых единиц.

5. Развитие фонематического восприятия и элементарных форм фонематического анализа.

Цель: развитие умения выделять звук на фоне слога и слова.

**II. Постановка звука**

Цель: формирование правильного артикуляционного уклада изолированного звука.

Направления работы:

1) Развитие слухового восприятия.

Цель: уточнение слухового образа звука.

2) Развитие фонематического анализа.

*Цель:* выделение звука на фоне слова, уточнение слухопроизносительного образа звука.

3) Развитие речевой артикуляторной моторики.

*Цель:* уточнение артикуляции конкретного звука с опорой на зрительное, тактильное восприятие, кинестетические ощущения; отработка каждого элемента артикуляторного уклада.

4) Работа по непосредственной постановке звука.

*Цель:* объединение изолированных артикуляционных элементов в единый артикуляционный уклад.

### ***III. Автоматизация звука***

*Цель:* закрепление условно-рефлекторных речедвигательных связей на различном речевом материале, введение звука в слоги, слова, предложения, связную речь.

*Направления работы:*

1) Введение звука в слоги, слова, словосочетания, предложения, связную речь.

2) Развитие фонематических процессов (фонематического восприятия, элементарного фонематического анализа и синтеза).

3) Работа над просодической стороной (над ударением при автоматизации звука в словах и слогах, над логическим ударением в процессе автоматизации звуков в предложениях, над интонацией при закреплении произношения звука в предложении и связной речи).

***IV. Дифференциация звуков речи*** (проводится, если ребёнок заменяет или смешивает звуки в речи)

*Цель:* развитие слуховой дифференциации, закрепление произносительной дифференциации, формирование элементарного фонематического анализа и синтеза.

*Подэтапы работы:*

1) Предварительный этап работы над каждым из смешиваемых звуков.  
(автоматизация в слогах, словах, фразах).

*Цель:* уточнить произносительный и слуховой образ каждого из смешиваемых звуков.

2) Этап слуховой и произносительной дифференциации смешиваемых звуков.

*Цель:* сравнение конкретных смешиваемых звуков в произносительном и слуховом плане.

***V. Этап формирования коммуникативных умений и навыков*** (работа осуществляется воспитателем)

*Цель:* сформировать у ребёнка умения и навыки безошибочного употребления звуков речи во всех ситуациях общения.

1) Развитие умения использовать автоматизированные и отдифференцированные на специально подобранном материале звуки в естественных речевых условиях.

2) Формирование способности контролировать своё умение правильно произносить звуки в спонтанной речи.



### III. ОРГАНИЗАЦИОННЫЙ РАЗДЕЛ

#### 3.1. Психолого-педагогические условия, обеспечивающие развитие ребенка

Программа предполагает создание следующих психолого-педагогических условий, обеспечивающих развитие ребенка в соответствии с его возрастными и индивидуальными возможностями и интересами.

**1. Личностно-порождающее взаимодействие взрослых с детьми**, предполагающее создание таких ситуаций, в которых каждому ребенку предоставляется возможность выбора деятельности, партнера, средств и пр.; обеспечивается опора на его личный опыт при освоении новых знаний и жизненных навыков.

**2. Ориентированность педагогической оценки на относительные показатели детской успешности**, то есть сравнение нынешних и предыдущих достижений ребенка, стимулирование самооценки.

**3. Формирование игры** как важнейшего фактора развития ребенка.

**4. Создание развивающей образовательной среды**, способствующей физическому, социально-коммуникативному, познавательному, речевому, художественно-эстетическому развитию ребенка и сохранению его индивидуальности.

**5. Сбалансированность репродуктивной** (воспроизводящей готовый образец) **и продуктивной** (производящей субъективно новый продукт) **деятельности**, то есть деятельности по освоению культурных форм и образцов и детской исследовательской, творческой деятельности; совместных и самостоятельных, подвижных и статичных форм активности.

**6. Участие семьи** как необходимое условие для полноценного развития ребенка дошкольного возраста.

**7. Профессиональное развитие педагогов**, направленное на развитие профессиональных компетентностей, в том числе коммуникативной компетентности и мастерства мотивирования ребенка, а также владения правилами безопасного пользования Интернетом, предполагающее создание сетевого взаимодействия педагогов и управленцев, работающих по Программе.

#### 3.2. Организация развивающей предметно-пространственной среды дошкольной группы.

Развивающая предметно-пространственная среда строится с учетом особенностей детей дошкольного возраста, охраны и укрепления здоровья воспитанников.

Предметно-пространственная среда обеспечивает возможность общения и совместной деятельности детей и педагогов, двигательной активности детей, а также возможности для уединения.

Согласно ФГОС дошкольного образования развивающая предметно-пространственная среда организуется с учетом принципов:

- ❖ **содержательной насыщенности** (Соответствие предметно-пространственной среды возрастным возможностям детей и содержательному разделу Программы. Среда должна включать средства обучения (в том числе технические), материалы (в том числе расходные), инвентарь, игровое, спортивное и оздоровительное оборудование, которые позволяют обеспечить игровую, познавательную, исследовательскую и творческую активность всех категорий детей, экспериментирование с материалами, доступными детям; двигательную активность, в том числе развитие крупной и мелкой моторики, участие в подвижных играх и соревнованиях; эмоциональное благополучие детей во взаимодействии с предметно-пространственным окружением; возможность самовыражения детей);
- ❖ **вариативности** (наличие различных пространств, а также материалов, игр, игрушек и оборудования, обеспечивающих свободный выбор детей. Это и периодическая сменяемость игрового материала, появление новых предметов, стимулирующих

разнообразную детскую активность. Вариативность должна проявляться также и в разнообразии материалов, из которых изготовлены элементы среды. Это дерево, высококачественный пластик, резина, поролон, разные виды тканей, металл, качество и безопасность которых подтверждаются соответствующими сертификатами. Такое разнообразие исходных материалов обеспечивает, в том числе, и высокий уровень сенсорного развития детей);

- ❖ **доступности** (Среда должна обеспечивать свободный доступ воспитанников, в том числе детей с ограниченными возможностями здоровья, к играм, игрушкам, материалам, пособиям, стимулирующим все основные виды детской активности. Для реализации данного принципа немаловажную роль играет количество игрушек и пособий: их должно хватать на каждого желающего. Ребенок не должен «стоять в очереди», чтобы поиграть или позаниматься);
- ❖ **безопасности** (Соответствие всех элементов предметно-пространственной среды требованиям по обеспечению надежности и безопасности их использования).

Развивающая предметно-пространственная среда в группе организуется таким образом, чтобы обеспечивать:

- ✓ игровую, познавательную, исследовательскую и творческую активность всех воспитанников, экспериментирование с доступными детям материалами;
- ✓ двигательную активность, в том числе развитие крупной и мелкой моторики.
- ✓ эмоциональное благополучие детей во взаимодействии с предметно-пространственным окружением;
- ✓ возможность самовыражения детей.

Определяя наполняемость развивающей предметно-пространственной среды, следует помнить и о концептуальной целостности образовательного процесса. Компоненты развивающей предметно-пространственной среды должны обеспечить развитие детей по пяти образовательным областям.

Для обеспечения образовательной деятельности в *социально-коммуникативной области необходимо следующее.*

В групповых и других помещениях, предназначенных для образовательной деятельности детей (музыкальном, спортивном залах) создаются условия для общения и совместной деятельности детей как со взрослыми, так и со сверстниками в разных групповых сочетаниях. Дети должны иметь возможность собираться для игр и занятий всей группой вместе, а также объединяться в малые группы в соответствии со своими интересами. На прилегающих территориях также должны быть выделены зоны для общения и совместной деятельности больших и малых групп детей из разных возрастных групп и взрослых, в том числе для использования методов проектирования как средств познавательно-исследовательской деятельности детей.

Дети должны иметь возможность безопасного беспрепятственного доступа к объектам инфраструктуры дошкольной группы, а также к играм, игрушкам, материалам, пособиям, обеспечивающим все основные виды детской активности.

В дошкольной группе подобрано оборудование, инвентарь и материалы для развития крупной моторики и содействия двигательной активности, материалы и пособия для развития мелкой моторики.

Предметно-пространственная среда должна *обеспечивать условия для эмоционального благополучия детей и комфортной работы педагогических и учебно-вспомогательных сотрудников.*

Предметно-пространственная среда должна *обеспечивать условия для развития игровой и познавательно-исследовательской деятельности* детей.

Для этого в групповых помещениях и на прилегающих территориях пространство должно быть организовано так, чтобы можно было играть в различные, в том числе сюжетно-ролевые игры. В групповых помещениях и на прилегающих территориях должны находиться

оборудование, игрушки и материалы для разнообразных сюжетно-ролевых и дидактических игр, в том числе предметы-заместители.

Предметно-пространственная среда должна *обеспечивать условия для познавательно-исследовательского развития детей* (выделены помещения или зоны, оснащенные оборудованием и информационными ресурсами, приборами и материалами для разных видов познавательной деятельности детей – книжный уголок, библиотека, зимний сад, огород и др.).

Предметно-пространственная среда должна *обеспечивать условия для художественно-эстетического развития детей*. Помещения и прилегающие территории оформлены с художественным вкусом; выделены помещения или зоны, оснащенные оборудованием и материалами для изобразительной, музыкальной, театрализованной деятельности детей.

Для организации развивающей предметно-пространственной среды в семейных условиях родителям(законным представителям)предлагается ознакомиться с Программой, размещенной на официальном сайте МБОУ, для соблюдения единства семейного и общественного воспитания. Знакомство с Программой будет способствовать конструктивному взаимодействию семьи и дошкольной группой в целях поддержки индивидуальности ребенка.

Принимая во внимание интегративные качества образовательных областей, игрушки, оборудование и прочие материалы для реализации содержания одной образовательной области могут использоваться и в ходе реализации содержания других областей, каждая из которых соответствует детским видам деятельности.

Все предметы должны быть известны детям, соответствовать их индивидуальным особенностям (возрастным и гендерным) для осуществления полноценной самостоятельной и совместной со сверстниками деятельности. В среду также должны быть включены предметы для совместной деятельности ребенка со взрослым (педагогом).

Организация развивающей предметно-пространственной среды в дошкольной группе предполагает наличие различных пространств для осуществления свободного выбора детьми разных видов деятельности.

### **3.3. Кадровые условия реализации Программы**

В целях эффективной реализации Программ дошкольной группы МБОУ укомплектовано квалифицированными кадрами: руководящими, педагогическими, учебно-вспомогательными, административно-хозяйственными.

Педагогический процесс осуществляют 2 воспитателя, 1 музыкальный работник.

Каждая группа непрерывно сопровождается одним помощником воспитателя, который относится к учебно-вспомогательным работникам.

Ф.И.О	Образование (какое учебное заведение окончил, когда)	Специальность по диплому	Занимаемая должность	категория	Последний год прохождения аттестации	Когда и где прошел переподготовку
Никифорова Ирина Геннадьевна	Ср, спец, Чебоксарское педагогическое училище 1990 г. Высшее. МГОПУ им. М.А. Шолохова. 2008 г.	Воспитатель дошкольных групп. Педагог-психолог	Воспитатель	1	Пр. №2107 от 15.12. 2014	ЧРИО, 2014
Артемьева Светлана Петровна	Ср. спец. Чебоксарский педагогический колледж 2006 г	Воспитатель в дошкольных учреждениях	Воспитатель	1	Пр. №2107 от 15.12. 2014	ЧРИО, 2014
Егорова Любовь Васильевна	Среднее специальное, Канашское педагогическое училище .1981 г .	Учитель пения Музыкальный воспитатель	Музыкальный руководитель	1	Пр. №2107 от 15.12.2014	ЧРИО, 2014
Васильева Людмила Николаевна	Среднее .СПТУ №21 г. Чебоксары 29 июля 1985 года	Швея -мотористка	Помощник воспитателя	1 разряд		
Никитина Ирина Анатольевна	Профессиональный лицей № 12 ,г. Чебоксары. 27.06. 1997 год	Мастер отделочных работ	Помощник воспитателя	1 разряд		-
Георгиева Елена Витальевна	Среднее. СПТУ-17 г. Казань 18.05.1992	Повар 4 разряда	Повар	4 разр.		

Реализация Программы осуществляется:

1) *педагогическими работниками* в течение всего времени пребывания воспитанников в дошкольной группе.

2) *учебно-вспомогательными работниками* в группе в течение всего времени пребывания воспитанников в дошкольной группе.

Согласно ст. 13 п. 1. Федерального закона «Об образовании в Российской Федерации» Организация вправе реализовывать Программу как самостоятельно, так и посредством сетевых форм реализации. Следовательно, в реализации Программы может быть задействован кадровый состав других организаций, участвующих в сетевом взаимодействии с Организацией.

Реализация Программы требует от МБОУ осуществления управления, ведения бухгалтерского учета, финансово-хозяйственной и хозяйственной деятельности, организации необходимого медицинского обслуживания.

МБОУ обслуживается Централизованной бухгалтерией, подведомственной администрации Урмарского района.

В целях эффективной реализации Программы создаются условия для профессионального развития педагогических работников, в т. ч. их дополнительного профессионального образования. Все педагогические работники один раз в три года обязательно проходят курсы повышения квалификации по различным направлениям педагогической деятельности. Один раз в пять лет педагогические работники проходят аттестацию.

Организационно-методическое сопровождение процесса реализации Программы осуществляется методической службой МБОУ «Чубаевская ООШ».

### **3.4. Материально-техническое обеспечение Программы**

Материально-техническое обеспечение образовательного процесса в дошкольной группе МБОУ «Чубаевская ООШ» соответствует государственным и местным требованиям и нормам.

Образовательный процесс организуется в соответствии с:

- санитарно-эпидемиологическими правилами и нормативами;
- правилами пожарной безопасности;
- требованиями, предъявляемыми к средствам обучения и воспитания детей дошкольного возраста (учет возраста и индивидуальных особенностей развития детей);
- требованиями к оснащённости помещений развивающей предметно-пространственной средой;
- требованиями к материально-техническому обеспечению программы (учебно-методический комплект, оборудование, оснащение (предметы).

В дошкольной группе МБОУ 2 группы. В состав каждой входит: игровая, спальня, приемная, туалетная, раздаточная. Кроме того, для организации образовательной работы с детьми имеются следующие помещения:

- музыкальный зал;
- методический кабинет;

Каждое помещение укомплектовано соответствующей мебелью общего назначения, игровой и мягкой мебелью, необходимым оборудованием.

В педагогическом процессе широко используются информационно-коммуникационные технологии.

В музыкальном зале имеется музыкальный центр.

Кроме того в МБОУ имеется принтер формата А-4;

имеются:

- водонагреватель электрический накопительный (медицинский кабинет, пищеблок, прачечная);

Медицинский кабинет укомплектован медицинским оборудованием (бактерицидная лампа, ростомер, весы, тонометр).

Спортивный инвентарь: мячи, обручи, скакалки, гимнастическая стенка, кегли, маты гимнастические, гантели).

Пищеблок и прачечная оснащены современным технологическим оборудованием.

### **3.5. Финансовые условия реализации Программы**

Финансовое обеспечение реализации Программы опирается на исполнение расходных обязательств, обеспечивающих государственные гарантии прав на получение общедоступного и бесплатного дошкольного общего образования. Объем действующих расходных обязательств отражается в государственном задании дошкольной группы, реализующей программу дошкольного образования.

Государственное задание устанавливает показатели, характеризующие качество и объем государственной услуги по предоставлению общедоступного бесплатного дошкольного образования, а также по уходу и присмотру за детьми в государственных организациях, а также порядок ее оказания. Программа является нормативно-управленческим документом, характеризующим специфику содержания образования и особенности организации образовательного процесса. Она служит основой для определения показателей качества соответствующей государственной услуги.

Финансовое обеспечение реализации Программы осуществляется на основании государственного задания и исходя из установленных расходных обязательств, обеспечиваемых предоставляемой субсидией.

Обеспечение государственных гарантий реализации прав на получение общедоступного и бесплатного дошкольного общего образования в образовательных организациях, реализующих программы дошкольного общего образования, осуществляется в соответствии с нормативами, определяемыми органами государственной власти субъектов Российской Федерации.

Норматив затрат на реализацию Программы – гарантированный минимально допустимый объем финансовых средств в год в расчете на одного воспитанника по Программе, необходимый для ее реализации включая:

- ◆ расходы на оплату труда работников, реализующих Программу;
- ◆ расходы на приобретение учебных и методических пособий, средств обучения, игр, игрушек;
- ◆ прочие расходы (за исключением расходов на содержание зданий и оплату коммунальных услуг, осуществляемых из местных бюджетов, а также расходов по уходу и присмотру за детьми, осуществляемых за счет родительской платы).

В соответствии со ст.99 Федеральный закон «Об образовании в Российской Федерации» нормативные затраты на оказание государственной услуги в сфере образования определяются по каждому виду и направленности образовательных программ, с учетом форм обучения, типа образовательной организации, сетевой формы реализации образовательных программ, образовательных технологий, специальных условий получения образования воспитанниками с ограниченными возможностями здоровья, обеспечения дополнительного профессионального образования педагогическим работникам, обеспечения безопасных условий обучения и воспитания, охраны здоровья воспитанников, а также с учетом иных предусмотренных законодательством особенностей организации и осуществления образовательной деятельности (для различных категорий воспитанников), за исключением образовательной деятельности, осуществляемой в соответствии с образовательными стандартами, в расчете на одного воспитанника, если иное не установлено законодательством.

Нормативные затраты на оказание государственных услуг включают в себя затраты на оплату труда педагогических работников с учетом обеспечения уровня средней заработной платы педагогических работников за выполняемую ими педагогическую работу и иные виды работ по реализации Программы, определяемого в соответствии с Указами Президента Российской Федерации, нормативно-правовыми актами Правительства Российской Федерации, органов государственной власти субъектов Российской Федерации, органов местного самоуправления. Расходы на оплату труда педагогических работников МБОУ, включаемые органами государственной власти субъектов Российской Федерации в

нормативы финансового обеспечения, не могут быть ниже уровня, определенного нормативно-правовыми документами регулирующими уровень оплаты труда в отрасли образования субъекта Российской Федерации.

Для обеспечения требований ФГОС дошкольного образования на основе проведенного анализа материально-технических условий реализации Программы МБОУ:

1) проводит экономический расчет стоимости обеспечения требований ФГОС дошкольного образования;

2) устанавливает предмет закупок, количество и примерную стоимость пополняемого оборудования, а также работ для обеспечения требований к условиям реализации Программы;

3) определяет величину затрат на обеспечение требований к условиям реализации Программы;

4) соотносит необходимые затраты с региональным графиком внедрения ФГОС дошкольного образования и определяет распределение по годам освоения средств на обеспечение требований к условиям реализации Программы;

5) разрабатывает финансовый механизм взаимодействия между образовательной организацией и организациями, выступающими социальными партнерами, в реализации Программы и отражает его в своих локальных нормативных актах.

Примерный расчет нормативных затрат оказания государственных услуг по реализации Программы определяет нормативные затраты субъекта Российской Федерации, связанные с оказанием МБОУ государственных услуг по реализации Программ в соответствии с законом «Об образовании в Российской Федерации» (п. 10, ст. 2).

Финансовое обеспечение оказания государственных услуг осуществляется в пределах бюджетных ассигнований, предусмотренных МБОУ на очередной финансовый год.

### **3.6. Организация режима пребывания детей в дошкольной группе**

Правильный режим дня – это рациональная продолжительность и разумное чередование различных видов деятельности и отдыха детей в течение суток. Основным принципом правильного построения режима является его соответствие возрастным психофизиологическим особенностям детей.

Гармоничному физическому и полноценному психическому развитию ребенка способствует **гибкий режим дня**. Режим дня для детей предусматривает их разнообразную деятельность в течение всего дня в соответствии с интересами, с учетом времени года, возраста детей, а также состояния их здоровья. Такой режим обеспечивает жизнеспособность и функциональную деятельность различных органов, создает условия для своевременного и правильного физического и полноценного психического развития, даёт возможность педагогам раскрыть индивидуальные особенности и творческий потенциал каждого ребенка.

При осуществлении режимных моментов необходимо учитывать также индивидуальные особенности ребенка. Чем ближе к индивидуальным особенностям ребенка режим детского сада, тем комфортнее он себя чувствует, тем выше его настроение и выше активность.

Режимы дня в разных возрастных группах разработаны на основе:

- Примерного режима дня программы дошкольного образования «От рождения до школы» под редакцией Н.Е.Вераксы, Т.С. Комаровой, М.А.Васильевой;
- Санитарно-эпидемиологических правил и нормативов СанПиН 2.4.1.3049-13 «Санитарно-эпидемиологические требования к устройству, содержанию и организации режима работы дошкольных образовательных организаций»;

Режимы дня составлены с расчетом на 10-ти часовое пребывание ребенка в дошкольной группе

Максимально допустимое количество учебных занятий в первой половине дня в младшей и средней группах – не более двух занятий в день, в старшей – не более трех;



Продолжительность занятий в младшей и средней группах не более 10-15 минут, в старшей – 25-30 минут;

Перерыв между занятиями не менее 10 минут;

Занятия детей старшего возраста во второй половине дня могут проводиться после дневного сна, но не чаще 2-3 раза в неделю, длительность этих занятий не более 30 минут.

*Режим дня на холодный период года*

Режимные моменты	Возрастные группы	
	Младшая разновозрастная	Старшая разновозрастная
Прием детей, игры, утренняя гимнастика	7.30-8.20	7.30-8.20
Подготовка к завтраку, завтрак	8.20-8.40	8.35-8.50
Непосредственно образовательная деятельность	8.55 -9.40	8.50 -10.50
Игры, второй завтрак, подготовка к прогулке	9.40-10.00	10.00 -10.10
Прогулка (игры, наблюдение, труд)	10.00-12.00	10.50-12.30
Возвращение с прогулки, игры	12.00-12.20	12.30-12.40
Подготовка к обеду, обед	12.20-12.50	12.40-13.00
Дневной сон	12.50-15.10	13.00-15.00
Постепенный подъем, воздушные, водные процедуры, игры	15.10-15.20	15.00-15.25
Полдник	15.20-15.40	15.25-15.35
игры, развлечения, кружковая, самостоятельная деятельность детей	15.40-16.10	15.35-16.10
Прогулка, уход детей домой	16.10 -17.30	16.10 - 17.30

*Режим дня на теплый период года*

Режимные моменты	Группы	
	Младшая разновозрастная	Старшая разновозрастная
Прием, осмотр, игры, дежурство, утренняя гимнастика	7.30—8.20	7.30—8.35
Подготовка к завтраку, завтрак	8.20—8.55	8.35—9.00
Игры, подготовка к прогулке, выход на прогулку	8.55—9.20	9.00—9.25
Прогулка (игры, наблюдение, труд)	9.20—11.40	9.25—12.10
2 завтрак	10.00	10.00
Возвращение с прогулки, игры, водные процедуры, спокойные игры	11.40—12.00	12.10—12.30
Подготовка к обеду, обед	12.10—12.30	12.30—12.50
Подготовка ко сну, дневной сон	12.30—15.10	12.50—15.10
Постепенный подъем, воздушные, водные процедуры, игры	15.10—15.30	15.00—15.25
Подготовка к полднику, полдник	15.30—16.00	15.25—15.35
Подготовка к прогулке, прогулка, игры, труд, уход детей домой	16.00—17.30	15.35-17.30

**Индивидуальный режим (для вновь поступающих детей)**

Режимные моменты	Рекомендации
Прием, знакомство с ребенком, родителями	Познакомить с детьми, показать все помещения группы, объяснить их назначение. Рассказать о жизни группы.
Утренняя гимнастика	Предложить понаблюдать, при желании поучаствовать.
Подготовка к завтраку, завтрак	Показать полотенце, понаблюдать, как моет руки, положительно оценить. Показать место за столом. Напомнить всем правила приема пищи и пользования столовыми принадлежностями. Не принуждать к еде.
Полоскание рта водой после еды	Понаблюдать за детьми. При желании – попробовать самому.
Организованная образовательная деятельность (по подгруппам)	Объяснить, чем будут заниматься. Предложить понаблюдать, при желании – поучаствовать. Положительно оценить.
Подготовка к прогулке	Напомнить всем последовательность одевания. При необходимости – оказать помощь.
Прогулка	Познакомить с участком группы, соседями, правилами поведения на прогулке. Привлечь к играм.
Возвращение с прогулки. Гигиенические процедуры.	Помочь раздеться. Напомнить всем последовательность умывания.
Обед	Напомнить всем правила приема пищи и пользования столовыми приборами. Не принуждать к еде.
Дневной сон	Показать кровать. Понаблюдать, как дети раздеваются, уложить в числе последних. Наблюдение за сном.
Закаливающие мероприятия после сна. Бодрящая гимнастика	Предложить понаблюдать, при желании – принять участие.
Полдник	Напомнить всем правила приема пищи и пользования столовыми приборами. Не принуждать к еде.
Чтение художественной литературы	Предложить присоединиться к детям. При отказе – выбрать себе другой вид деятельности. Не принуждать.
Самостоятельная деятельность	Помочь в выборе деятельности. Оказать помощь
Организованная образовательная деятельность (по подгруппам)	Объяснить, чем будут заниматься. Предложить понаблюдать, при желании – поучаствовать. Положительно оценить.
Подготовка к прогулке	Одевать последним, раздевать первым.
Прогулка	Следить за соблюдением правил поведения на прогулке. Привлечь к играм
Игры, самостоятельная деятельность детей, индивидуальная работа	Помочь в выборе деятельности. Оказать помощь.
Уход домой	Положительная оценка пребывания в детском саду. Пожелание встречи на следующий день

**Щадящий режим дня (для детей после болезни, ослабленных)**

Режимные моменты	Рекомендации
Прием, осмотр, игры, ежедневная утренняя гимнастика	Ограничить двигательную деятельность за счет индивидуальных бесед, спокойных игр. Во время утренней гимнастики исключить бег, прыжки (заменить ходьбой)
Подготовка к завтраку, завтрак	Мытье рук теплой водой. Полоскание рта теплой водой.
Организованная образовательная деятельность (по подгруппам)	Уменьшить интеллектуальную нагрузку. Во время занятий физической культурой исключить бег, прыжки, уменьшить физическую нагрузку на 50%.
Подготовка к прогулке	Одевать последним, раздевать первым.
Прогулка	Уменьшить двигательную активность за счет спокойных игр, индивидуальных занятий.
Гигиенические процедуры после прогулки	Умывание и мытье рук под наблюдением теплой водой.
Обед	Усадить за стол первым. Полоскание рта теплой водой
Дневной сон	Укладывать первым, поднимать последним.
Закаливающие мероприятия после сна	Исключить на 2 недели
Бодрая гимнастика	Исключить на 1 неделю
Полдник	Мытье рук теплой водой
Самостоятельная деятельность	Ограничить двигательную активность за счет игр малой подвижности, развивающих, театрализованных, сюжетно-ролевых, дидактических игр
Организованная образовательная деятельность (по подгруппам)	Уменьшить интеллектуальную нагрузку. Во время занятий физической культурой исключить бег, прыжки, уменьшить физическую нагрузку на 50%.
Подготовка к прогулке	Одевать последним, раздевать первым.
Прогулка	Уменьшить двигательную активность за счет спокойных игр, индивидуальных занятий.
Игры, самостоятельная деятельность детей, индивидуальная работа	Ограничить двигательную деятельность за счет индивидуальных бесед, спокойных игр.
Уход домой	Положительная оценка деятельности

**Расписание непрерывной образовательной деятельности с детьми  
в 2018-2019 учебном году**

	Младшая разновозрастная группа	Старшая разновозрастная группа
<b>Понедельник</b>	9.00-9.15 ХЭР(рисование) 9.25-9.40 ХЭР(музыка)	8.50-9.20 ХЭР(музыка) 9.30-10.00 ХЭР(рисование)
<b>Вторник</b>	9.00-9.15 ПР(ФЭМП) 9.25-9.40 ФР( физкультура)	8.50-9.20 ПР(ФЭМП) 9.30-10.00 ПР(ФЦКМ) 10.10-10.40 ФР(физкультура)
<b>Среда</b>	9.00-9.15 ПР(ФЦКМ) 10.40-10.55 ФР(физкультура)(на улице)	8.50-9.20 ПР(ФЭМП) 9.30-10.00 ХЭР(рисование) 10.10-10.40 МЭР(музыка)
<b>Четверг</b>	9.00-9.15 РР (развитие речи) 9.25-9.40 ХЭР (музыка)	9.00-9.30 РР (развитие речи) 10.10-10.40 ПР(ФЦКМ) 12.00-12.30 ФР(физкультура) (на улице)
<b>Пятница</b>	9.00-9.15 ХЭР(лепка/аппл-я) 9.25-9.40 ФР( физкультура)	9.00-9.30 РР(развитие речи) 10.10-10.40 ХЭР(лепка, аппликация) 10.40-11.10 ФР(физкультура)

**3.9. Перечень нормативных документов.**

№ п/п	Нормативно-правовые документы	Дата
1.	«Конвенция ООН о правах ребенка»	1989г.
2.	Федеральный закон «Об образовании в Российской Федерации»	от 29.12.2012 № 273-ФЗ (ред. от 25.11.2013).
3.	«Об утверждении Федерального государственного образовательного стандарта дошкольного образования» Приказ Министерства образования и науки Российской Федерации»	от 17.10.2013 № 1155
4.	«Об утверждении Порядка организации и осуществления образовательной деятельности по основным общеобразовательным программам - образовательным программам дошкольного образования». Приказ Министерства образования и науки	от 30.08.2013 №1014 (Зарегистрирова но в Минюсте

	Российской Федерации	России 26.09.2013 № 30038).
5.	Санитарно-эпидемиологические требования к устройству, содержанию и организации режима работы дошкольных образовательных организаций» СанПиН 2.4.1.3049-13. (Постановление Главного государственного санитарного врача Российской Федерации	от 15.05.2013 г. № 26).
6.	«О наименовании образовательных учреждений» Письмо Министерства образования и науки Российской Федерации	от 10.06.2013 г. № ДЛ-151/17.
7.	«Об утверждении Правил размещения на официальном сайте образовательной организации в информационно-телекоммуникационной сети "Интернет" и обновления информации об образовательной организации» Постановление Правительства Российской Федерации	от 10.07.2013 № 582.
8.	«Об утверждении Единого квалификационного справочника должностей руководителей, специалистов и служащих, раздел «Квалификационные характеристики должностей работников образования» Приказ Министерства здравоохранения и социального развития Российской Федерации (Минздравсоцразвития России).	от 26.08.2010 г. № 761н, г. Москва. Зарегистрирован в Минюсте РФ 06.10.2010 г. Регистрационный № 18638.
9.	«Об утверждении государственной программы Российской Федерации «Развитие образования» на 2013–2020 годы» Постановление Правительства РФ	от 15.04.2014 г. № 295.
10.	«Примерный перечень игрового оборудования для учебно-материального обеспечения дошкольных образовательных учреждений» Письмо Министерства образования и науки Российской Федерации, Департамент общего образования	от 17.11.2011г. № 03-877.
11.	«О гигиенических требованиях к максимальной нагрузке на детей дошкольного возраста в организованных формах обучения» Письмо Министерства образования Российской Федерации	от 14.03.2000г., № 65/23-16.
12.	Устав МБОУ «МБОУ Чубаевская ООШ»	
Вариативная часть:		
13.	«Об образовании в Чувашской Республике» Закон Чувашской Республики .	от 13.07.2013г. № 50
14.	«О реализации проекта по формированию эффективной системы выявления и развития одаренности детей» Приказ Министерства образования и молодежной политики Чувашской Республики	от 22.07.2014 г. № 1330
15.	Локальные акты	

### 3.10. Программно-методическое обеспечение образовательного процесса

Психолого-педагогическая работа по освоению детьми образовательных областей обеспечивается использованием следующих программ, технологий и методических пособий:

#### *Социально-коммуникативное развитие*

1. Комплексная программа	«От рождения до школы» под редакцией Н.Е.Вераксы, Т.С.Комаровой, М.А.Васильевой
2. Парциальная программа	-
3. Технологии и методические пособия	<p>Алифанова Г.Т. Первые шаги. – СПб.: Паритет, 2005</p> <p>Крюкова С.В., Слободяник Н.П. Удивляюсь, злюсь, боюсь, хвастаюсь и радуюсь. Программа эмоционального развития детей дошкольного и младшего школьного возраста: Практическое пособие. – М.: Генезис, 2007</p> <p>Авдеева Н.Н., Князева Н.Л., Стеркина Р.Б. Безопасность: учебное пособие по основам безопасности жизнедеятельности детей старшего дошкольного возраста. – СПб.: Детство-Пресс, 2005</p> <p>Я, ты, мы. Р.Б. Стеркина, Москва, Мозаика-Синтез, 2003</p> <p>Этнокалендарь Санкт-Петербурга, 2014. СПб.: ЗАО Фрегат, 2013</p> <p>Методические рекомендации по работе с комплектом плакатов «Этнокалендарь Санкт-Петербурга, 2014» для воспитателей детских дошкольных учреждений. – СПб.: Фрегат, 2013</p> <p>Н.В. Алешина Ознакомление дошкольников с окружающим и социальной действительностью. Конспекты занятий. – М.: УЦ ПЕРСПЕКТИВА, 2008</p> <p>И.П. Шелухина. Мальчики и девочки. Дифференцированный подход к воспитанию детей в старшем дошкольном возрасте.</p> <p>Есина Л.Д. Воспитание культуры поведения у старших дошкольников. - М.: Издательство «Скрипторий 2003», 2008</p> <p>Т.А. Шорыгина. Вежливые сказки: Этикет для малышей. – М.: Книголюб, 2001</p> <p>Н.Ф. Комарова Комплексное руководство сюжетно-ролевыми играми в детском саду. – М.: Издательство «Скрипторий 2003», 2010</p> <p>Мячина Л.К. и др. Маленьким детям – большие права: Учебно-методическое пособие. – СПб.: ДЕТСТВО-ПРЕСС, 2010</p> <p>О.А. Скоролупова Знакомство детей старшего дошкольного возраста с русским народным декоративно-прикладным искусством. – М.:</p>



	<p>Издательство «Скрипторий 2003», 2008</p> <p>Организация сюжетной игры в детском саду (методическое пособие). Н.Я. Михайленко, М. Короткова. М.: Просвещение, 2000</p> <p>Е.А. Алябьева. Нравственно-этические беседы и игры с дошкольниками. - М.: Сфера. 2003.</p> <p>И.Ф. Мулько. Развитие представлений о человеке в истории и культуре. - М.: ТЦ Сфера, 2005.</p> <p>Н.В. Алешина. Ознакомление дошкольников с окружающим и социальной действительностью. Старшая и подготовительная группа. - М.: ЦЛГ, 2005.</p> <p>Воспитание детей в игре /Сост. А.К. Бондаренко, А.И. Матусик. - М.: Просвещение, 1983.</p> <p>Фопель К. Привет, ручки! Подвижные игры для детей 3-6 лет: Пер. с нем. – М.: Генезис, 2005</p> <p>Фопель К. Привет, глазки! Подвижные игры для детей 3-6 лет: Пер. с нем. – М.: Генезис, 2005</p> <p>Фопель К. Привет, ушки! Подвижные игры для детей 3-6 лет: Пер. с нем. – М.: Генезис, 2005</p> <p>Авдеева Н.Н., Князева Н.Л., Стеркина Р.Б. Рабочая тетрадь 1,2,3,4. – СПб.: Детство-Пресс, 2005</p> <p>Безопасность. Н.Н. Авдеева, О.Л. Князева, Р.Б. Стеркина. СПб.: Детство-Пресс, 2004</p> <p>Н.С. Голицина. ОБЖ для младших дошкольников. Система работы. – М.: Издательство «Скрипторий 2003», 2010</p> <p>Занятия по правилам дорожного движения./ под ред. Е.А. Романова, А.Б. Малюшкина. – М.: ТЦ Сфера, 2008</p> <p>Как обеспечить безопасность дошкольников. Конспекты занятий по основам безопасности детей дошкольного возраста: Книга для воспитателя детского сада. К.Ю. Белая, В.Н. Зимонина, Л.А. Кондрыкинская и др.- М.: Просвещение, 2004</p> <p>Куцакова Л.В. Нравственно-трудовое воспитание в детском саду. М.: Мозаика-Синтез, 2007</p> <p>Н.В. Алешина. Ознакомление дошкольников с окружающим и социальной действительностью. Старшая и подготовительная группа. - М.: ЦЛГ, 2005.</p>
--	---

***Познавательное развитие***

<b>1. Комплексная программа</b>	<b>«От рождения до школы» под редакцией Н.Е.Вераксы, Т.С.Комаровой, М.А.Васильевой</b>
<b>2. Парциальная программа</b>	-
<b>3. Технологии и методические пособия</b>	<ol style="list-style-type: none"> <li>1. Дыбина О. В. Предметный мир как средство формирования творчества детей. – М., 2002.</li> <li>2. Дыбина О. В. Рукотворный мир: Игры – занятия для дошкольников. – М.: ТЦ Сфера, 2014 г.</li> <li>3. Дыбина О. В. Из чего сделаны предметы: Игры – занятия для дошкольников. – М.: ТЦ.: Сфера, 2014 .</li> <li>4. Дыбина О. В. Ребёнок и окружающий мир. – М.:</li> </ol>

	<p>Мозаика – Синтез, 2005.</p> <p>5. Дыбина О. В. Ознакомление с предметным и социальным окружением. Подготовительная к школе группа. М.: Мозаика – Синтез, 2014.</p> <p>6. Павлова Л. Ю. Сборник дидактических игр по ознакомлению с окружающим миром. – М.: Мозаика – Синтез, 2011.</p> <p>7. Е.Е. Крашенинников, О.Л. Холодова Развитие познавательных способностей дошкольников. – М.: Мозаика – Синтез, 2014.</p> <p>8. Примерная общеобразовательная программа дошкольного образования «От рождения до школы» под ред. Н.Е.Вераксы, Т.С.Комаровой, М.А.Васильевой. – М.;МОЗАИКА-СИНТЕЗ, 2014. Обязательная часть содержания образования.</p> <p>9. Федеральный государственный образовательный стандарт дошкольного образования. Приказ Министерства образования и науки РФ от 17.10.2013г. № 1155 «Об утверждении федерального государственного образовательного стандарта дошкольного образования».</p> <p>10. Порядок организации и осуществления образовательной деятельности по основным общеобразовательным программам - образовательным программам дошкольного образования утв. приказом Министерства образования и науки РФ от 30. 08. 2013г. № 1014</p> <p>11. Арапова- Пискарева Н. А. Формирование элементарных математических представлений. — М.: Мозаика-Синтез, 2009.</p> <p>12. Помораева И. А. , Позина В. А. Занятия по формированию элементарных математических представлений в подготовительной к школе группе детского сада: Планы занятий. –М.: МОЗАИКА – СИНТЕЗ, 2012.</p> <p>13. Новикова В. П. Математические игры в детском саду и начальной школе. – М.: Мозаика - Синтез, 2011.</p> <p>14. Новикова В. П., Л. И. Тихонова. Развивающие игры и занятия с палочками Кюизенера. М.: Мозаика –Синтез, 2011.</p> <p>15. Современные технологии обучения дошкольников. Михеева Е.В. – Волгоград, 2014.</p>
--	--

*Речевое развитие*

<b>1. Комплексная программа</b>	<b>«От рождения до школы» под редакцией Н.Е.Вераксы, Т.С.Комаровой, М.А.Васильевой</b>
<b>2. Парциальная программа</b>	-
<b>3. Технологии и методические пособия</b>	<ul style="list-style-type: none"> <li>• Гербова В. В. Развитие речи в детском саду. — М.: Мозаика-Синтез, 2010.</li> <li>• Гербова В. В. Занятия по развитию речи в старшей</li> </ul>

	<p>группе детского сада. -М.: Мозаика-Синтез, 2010.</p> <ul style="list-style-type: none"> <li>• Максаков А. И. Развитие правильной речи ребёнка в семье. - М.: Мозаика-Синтез, 2008.</li> <li>• Ушакова О.С. Развитие речи детей 5-7 лет.- М.:ТЦ Сфера, 2015.</li> <li>• Программа воспитания и обучения в детском саду «От рождения до школы» Под ред. Н.Е.Вераксы, Т.С.Комаровой, М.А.Васильевой. Москва, 2010 год. Обязательная часть содержания образования.</li> <li>• Придумай слово. Речевые игры и упражнения для дошкольников. Под ред. О. С. Ушаковой. – М.: Издательство Института Психотерапия, 2003.</li> <li>• Программа образования ребёнка – дошкольника. – Чебоксары: Чувашский республиканский институт образования, 2006.</li> <li>• Махалова И. В., Николаева Е. И. Воспитание здорового ребёнка на традициях чувашского народа. – Чебоксары, 2003.</li> <li>• Антонова З. С., Портнова З. Н. Пёрле выляр – ха: Ача сачёсем вали. – Шупашкар: Чăваш кёнеке изд – ви, 1992.</li> <li>• Воронцова Г. И. Ача – пăча вайисем: Вайăсем. Шăпа сăввисем. – Шупашкар: Чăваш кёнеке изд – ви, 1992.</li> <li>• Васильев Н. Кёсённисен кёнеки. - Шупашкар: Чăваш кёнеке изд – ви,1992.</li> <li>• Михайлова С. Г. Учимся говорить по – чувашски. – Чебоксары.: Чуваш. гос. пед. ун-т, 2011.</li> </ul>
--	---

***Художественно-эстетическое развитие***

<b>1. Комплексная программа</b>	<b>«От рождения до школы» под редакцией Н.Е.Вераксы, Т.С.Комаровой, М.А.Васильевой</b>
<b>2. Парциальная программа</b>	
<b>3. Технологии и методические пособия</b>	<p>От рождения до школы. Примерная основная общеобразовательная программа дошкольного образования / Под ред. Н.Е.Вераксы, Т.С. Комаровой, М.А. Васильевой. – М.: МОЗАИКА- СИНТЕЗ, 2014.</p> <p>2. Федеральные государственные требования к структуре основной общеобразовательной программы дошкольного образования. Приказ от 23 ноября 2009 г. N 655.</p> <p>3.Комарова Т.С. Занятия по изобразительной деятельности в старшей группе детского сада. Конспекты занятий. – М.: Мозаика-Синтез, 2008.</p> <p>4.Комарова Т.С. Изобразительная деятельность в детском саду. – М.: Мозаика-Синтез,2010.</p> <p>5.Куцакова Л.В. Творим и мастерим. Ручной труд в детском саду и дома. – М.: Мозаика-Синтез, 2007.</p> <p>6.Васильева Л.Г. Загадочный мир народных узоров. Развитие у детей 5-7 лет способностей к созданию образов – символов чувашских узоров в рисовании и аппликации. Учебно-методическое пособие. Чебоксары:</p>

	<p>Новое время, 2005.</p> <p>7. Колдина Д. Н. Лепка с детьми 6-7 лет. - М.: Мозаика – Синтез, 2010.</p> <p>8. Колдина Д. Н. Аппликация с детьми 6-7 лет. - М.: Мозаика – Синтез, 2011.</p> <p>9. Васильева Л.Г. Чувашский орнамент в рисунках и аппликациях дошкольников. Формирование орнаментального образа в изобразительной деятельности детей 5-7 лет. Учебно-методическое пособие.- Чебоксары: «Новое время», 2006.</p> <p>10. Васильева Л.Г. Познание дошкольникам искусства чувашского орнамента. Учебно-методическое пособие.- Чебоксары 2002.</p>
--	---

**Физическое развитие**

<b>1. Комплексная программа</b>	<b>«От рождения до школы» под редакцией Н.Е.Вераксы, Т.С.Комаровой, М.А.Васильевой</b>
<b>2. Парциальная программа</b>	
<b>3. Технологии и методические пособия</b>	<p>М.Ю. Картушина. Зеленый огонек здоровья. – М.: ТЦ Сфера, 2009</p> <p>Спортивные занятия на открытом воздухе для детей 3-7 лет/ автор-составитель Е.И. Подольская. – Волгоград: Учитель, 2011</p> <p>Е.Н. Вареник. Физкультурно-оздоровительные занятия с детьми 5-7 лет. – М.: ТЦ Сфера, 2009</p> <p>Нищева Н.В. Подвижные и дидактические игры на прогулке. – СПб: ООО Издательство «ДЕТСТВО-ПРЕСС», 2011</p> <p>Сизова Н.О. Валеология. Конспекты комплексных занятий в детском саду (от 3 до 7 лет). – СПб: Паритет, 2008</p> <p>Лайзане С. Я. Физическая культура для малышей. – М.: Просвещение, 1987. – 160с.</p> <p>Галигузова Л.Н. Мещерякова С.Ю. Физическое развитие. Игры и занятия с детьми раннего возраста. – М.: МОЗАИКА-СИНТЕЗ, 2007.</p> <p>. Пензулаева Л.И. Физкультурные занятия в детском саду. Вторая младшая группа. – М.Мозайка-Синтез, 2009.</p> <p>2. Методические рекомендации к «Программе воспитания и обучения в д\с» под. ред. М.А.Васильевой В.В. Гербовой, Т.С. Комаровой- М. Издательский дом «Воспитание дошкольника 2005 г.</p> <p>3. Программа «От рождения до школы» под редакцией Н. Е. Вераксы, Т. С. Комаровой, М. А. Васильевой. – М., 2012.</p> <p>4. «Программа образования ребенка-дошкольника» под редакцией Л.В.Кузнецовой – Чебоксары, 2006.</p> <p>Михайлова И.В., Николаева Е.И. Солнышко сияет, играть нас приглашает. Фольклорные физкультурные занятия и праздники в детском саду. Чебоксары, «Новое время» 2006г.</p>



## Особенности традиционных событий, праздников, мероприятий

### Модель организации образовательного процесса на день

Линии развития ребенка	1-я половина дня	2-я половина дня
Социально-коммуникативное развитие	<ul style="list-style-type: none"> <li>• Утренний прием детей, индивидуальные и подгрупповые беседы</li> <li>• Оценка эмоционального состояния группы с последующей коррекцией плана работы</li> <li>• Формирование навыков культуры еды</li> <li>• Этика быта, трудовые поручения</li> <li>• Дежурства в столовой, природном уголке, помощь в подготовке к непосредственно образовательной деятельности</li> <li>• Формирование навыков культуры общения</li> <li>• Театрализованные игры</li> <li>• Сюжетно-ролевые игры</li> <li>• Экскурсии</li> </ul>	<ul style="list-style-type: none"> <li>• Воспитание в процессе хозяйственно-бытового труда и труда в природе</li> <li>• Эстетика быта</li> <li>• Трудовые поручения</li> <li>• Игры с ряженым</li> <li>• Работа в книжном уголке</li> <li>• Общение младших и старших детей (совместные игры, спектакли, дни дарения)</li> <li>• Индивидуальная работа</li> <li>• Сюжетно-ролевые игры</li> <li>• Тематические досуги в игровой форме</li> </ul>
Познавательное развитие	<ul style="list-style-type: none"> <li>• Непрерывная образовательная деятельность</li> <li>• Дидактические игры</li> <li>• Развивающие игры</li> <li>• Наблюдения</li> <li>• Беседы</li> <li>• Экскурсии</li> <li>• Познавательно-исследовательская деятельность: опыты и экспериментирование</li> </ul>	<ul style="list-style-type: none"> <li>• Непрерывная образовательная деятельность (ранний возраст и старший дошкольный возраст)</li> <li>• Дидактические игры</li> <li>• Развивающие игры</li> <li>• Настольно-печатные игры</li> <li>• Индивидуальная работа</li> <li>• Интеллектуальные досуги (старший дошкольный возраст)</li> <li>• Занятия по интересам</li> </ul>
Речевое развитие	<ul style="list-style-type: none"> <li>• Непрерывная образовательная деятельность</li> <li>• Речевые игры и упражнения</li> <li>• Пальчиковые игры и пальчиковая гимнастика</li> <li>• Беседы</li> <li>• Рассматривание и описание картин</li> <li>• Отгадывание загадок</li> <li>• Заучивание стихов</li> </ul>	<ul style="list-style-type: none"> <li>• Непрерывная образовательная деятельность (ранний возраст и старший дошкольный возраст)</li> <li>• Чтение детской художественной литературы</li> <li>• Индивидуальная работа</li> <li>• Речевые досуги</li> </ul>

Художественно-эстетическое развитие	<ul style="list-style-type: none"> <li>• Непрерывная образовательная деятельность по музыкальному воспитанию и изобразительной деятельности</li> <li>• Эстетика быта</li> <li>• Экскурсии в природу</li> <li>• Посещение музеев.</li> </ul>	<ul style="list-style-type: none"> <li>• Непрерывная образовательная деятельность по музыкальному воспитанию и изобразительной деятельности (ранний возраст)</li> <li>• Музыкально-художественные досуги</li> <li>• Индивидуальная работа</li> <li>• Настольно-печатные игры</li> <li>• Музыкально-ритмические игры</li> </ul>
Физическое развитие и оздоровление	<ul style="list-style-type: none"> <li>• Прием детей на воздухе в теплое время года</li> <li>• Утренняя гимнастика (подвижные игры, игровые сюжеты)</li> <li>• Гигиенические процедуры (обширное умывание, полоскание рта)</li> <li>• Закаливание в повседневной жизни (облегченная одежда в группе, одежда по сезону на прогулке, воздушные ванны)</li> <li>• Дыхательная гимнастика</li> <li>• Физкультминутки в процессе непосредственно образовательной деятельности статического характера</li> <li>• Физкультурные занятия (в зале, и на открытом воздухе)</li> <li>• Прогулка в двигательной активности</li> </ul>	<ul style="list-style-type: none"> <li>• Бодрящая гимнастика после сна</li> <li>• Закаливание (воздушные ванны, ходьба босиком в спальне)</li> <li>• Физкультурные досуги, игры и развлечения</li> <li>• Самостоятельная двигательная деятельность</li> <li>• Прогулка (индивидуальная работа по развитию движений)</li> </ul>

**Модель организации образовательного процесса на год с учетом категорий его участников**

Время проведения	Участники образовательного процесса		
	дети	педагоги	родители
<b>Сентябрь</b>	Праздник «День знаний» Адаптация детей младших групп	Праздник «День знаний» Педагогическая диагностика детей на начало учебного года (воспитатели, специалисты) Родительские собрания в группах	Родительские собрания в группах Общее родительское собрание Анкетирование родителей
<b>Октябрь</b>	Праздник «День воспитателя» Выставка семейного	Праздник «День воспитателя»	Праздник «День воспитателя» Выставка семейного

	творчества «Осенняя фантазия»		творчества «Осенняя фантазия»
<b>Ноябрь</b>	Праздники «Осени» День матери	Праздники «Осени» День матери Педсовет № 1 Субботник по благоустройству территории детского сада	Праздники «Осени» День матери Помощь в изготовлении декораций к праздникам Субботник по благоустройству территории детского сада
<b>Декабрь</b>	Праздник Новогодней елки Выставка семейного творчества «Зимушка-зима!»	Праздник Новогодней елки Родительские собрания в группах	Помощь в подготовке к празднику Новогодней елки Праздник Новогодней елки Родительские собрания в группах
<b>Январь</b>	Конкурс на лучшее оформление зимнего участка	Конкурс на лучшее оформление зимнего участка Педсовет № 2	Конкурс на лучшее оформление зимнего участка
<b>Февраль</b>	Праздник, посвященный Дню защитника Отечества Масленица	Подготовка к проведению Дня защитника Отечества и Масленицы	Праздник, посвященный Дню защитника Отечества Масленица
<b>Март</b>	Праздник, посвященный Международному женскому дню Спортивный праздник «Папа, мама, я – спортивная семья»	Праздник, посвященный Международному женскому дню Педсовет № 3	Праздник, посвященный Международному женскому дню Спортивный праздник «Папа, мама, я – спортивная семья»
<b>Апрель</b>	День Космонавтики	Субботник по благоустройству территории детского сада День Космонавтики	Субботник по благоустройству территории детского сада
<b>Май</b>	Выпуск детей в школу Праздник, посвященный Дню победы	Педагогическая диагностика детей на конец учебного года (воспитатели, специалисты) (Итоговый) Праздник, посвященный Дню победы Родительские собрания в группах	Выпуск детей в школу Родительские собрания в группах
<b>Июнь</b>	День защиты детей	День защиты детей	День защиты детей



	День России Летний спортивный праздник	День России Летний спортивный праздник	Летний спортивный праздник
<b>Июль</b>			
<b>Август</b>		Подготовка детского сада к началу учебного года Педсовет № 1	Помощь в подготовке детского сада к началу учебного года