



МИНИСТЕРСТВО ПРОСВЕЩЕНИЯ  
РОССИЙСКОЙ ФЕДЕРАЦИИ

Министерство просвещения Российской Федерации



Федеральное государственное бюджетное  
образовательное учреждение дополнительного  
образования «Федеральный центр  
дополнительного образования и организации отдыха  
и оздоровления детей»



ЦЕНТР ДЕТСКО-ЮНОШЕСКОГО  
ТУРИЗМА И КРАЕВЕДЕНИЯ

## **Порядок регистрации музеев образовательных организаций на портале школьных музеев ФГБОУ ДО ФЦДО**

**2022**



# ТЕРМИНОЛОГИЯ

В целях выработки единых подходов к определениям, применяемым в презентации, устанавливаются следующие взаимозаменяемые термины:

Официальный термин	Термин, применяемый в тексте
Музей образовательной организации	Школьный музей
Руководитель школьного музея	Руководитель музея
ФГБОУ ДО «Федеральный центр дополнительного образования и организации отдыха и оздоровления детей»	ФЦДО
Сайт ФЦДО <a href="http://fcdtk.ru">fcdtk.ru</a>	портал



# 5 ШАГОВ К РАЗМЕЩЕНИЮ НА ПОРТАЛЕ

**САМОАНАЛИЗ:** готов ли музей к размещению на портале

**Инициатор:** руководитель школьного музея



**ЗАПОЛНЕНИЕ РАЗДЕЛОВ СТРАНИЦЫ МУЗЕЯ:**

7 разделов

**КТО ЭТО ДЕЛАЕТ?** Руководитель музея!

**РЕЗУЛЬТАТ ЭТАПА:**

На портале размещена информация о музее, руководителе, экспозициях, подтверждаемая документами, иллюстрированная фотографиями

1

**СОЗДАЁМ ШКОЛЬНЫЙ МУЗЕЙ!**

**ИНИЦИАТОРЫ:**

руководитель образовательной организации, педагоги, родители

**РЕЗУЛЬТАТ:**

- Создан школьный музей
- Назначен руководитель школьного музея

3

**РАБОТА С РЕГИОНАЛЬНЫМ КУРАТОРОМ:**

выдача доступа к portalу для создания личного кабинета

**ИНИЦИАТОР:** руководитель школьного музея

**РЕЗУЛЬТАТ ЭТАПА:**

- создан личный кабинет руководителя музея
- получен доступ к созданию страницы музея и шаблонам для заполнения

4

**ВЕРИФИКАЦИЯ МУЗЕЯ:**

проверка внесенных данных и подтверждение их соответствия требованиям к музею

**КТО ЭТО ДЕЛАЕТ?** Федеральный куратор школьных музеев

**РЕЗУЛЬТАТ ЭТАПА:**

- Внесение школьного музея во Всероссийский реестр школьных музеев Министерства просвещения Российской Федерации и получение уникального номера
- Получение свидетельства «Школьный музей образовательной организации»

5



## ШАГ 1: СОЗДАНИЕ МУЗЕЯ ОБРАЗОВАТЕЛЬНОЙ ОРГАНИЗАЦИИ

Музей образовательной организации создаётся в соответствии с нормативными документами, размещенными на сайте:

<https://fcdtk.ru/page/1642593997676-shkolnye-muzei-normativnaya-baza>

Консультации по вопросам создания музея образовательной организации можно получить у федерального куратора по следующим контактам:

E-mail: [portal-museum@fedcdo.ru](mailto:portal-museum@fedcdo.ru)

Телефон: 8 (495) 488-69-45, доб. 302





## ШАГ 2: САМОАНАЛИЗ

Важным условием занесения музея на портал является внесение данных, подтвержденных документами о создании, паспортизации и деятельности школьного музея.

Самоанализ перед регистрацией музея проводится для:

- установления статуса:  
«ПАСПОРТИЗИРОВАН» или «НЕ ПАСПОРТИЗИРОВАН»
- подготовки описаний музея, экспозиций, деятельности;
- формирования пакета документов;
- подготовки фотографий и иных материалов.





## ШАГ 3: РАБОТА С РЕГИОНАЛЬНЫМ КУРАТОРОМ

Для получения доступа к созданию страницы школьного музея на Всероссийском портале школьных музеев <https://fcdtk.ru/> руководителю музея необходимо обратиться к региональному куратору.

База данных региональных кураторов школьных музеев:  
<https://fcdtk.ru/page/1648471119172-materialy-po-napolneniyu-portala-metodicheskie-materialy>

Региональный куратор:

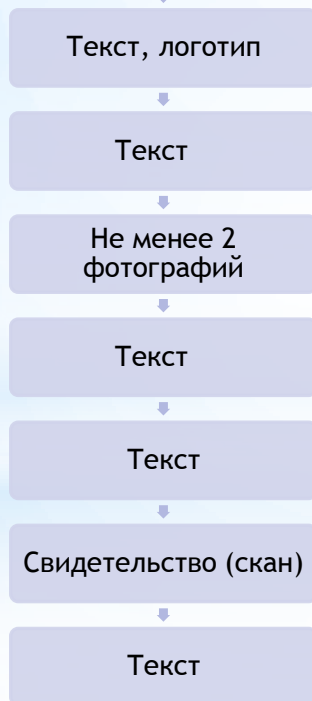
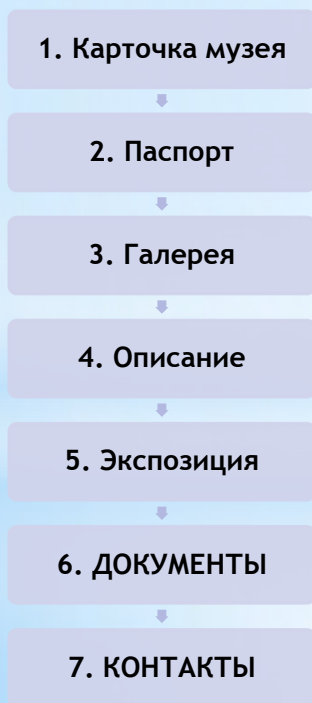
- выдает руководителю школьного музея логин и пароль для создания личного кабинета на портале <https://fcdtk.ru/>
- Сопровождает создание страницы школьного музея;
- Проверяет вносимую информацию, даёт рекомендации на доработку;
- На этапе верификации является гарантом правильности и качества внесенной информации при отправке на проверку федеральному куратору.



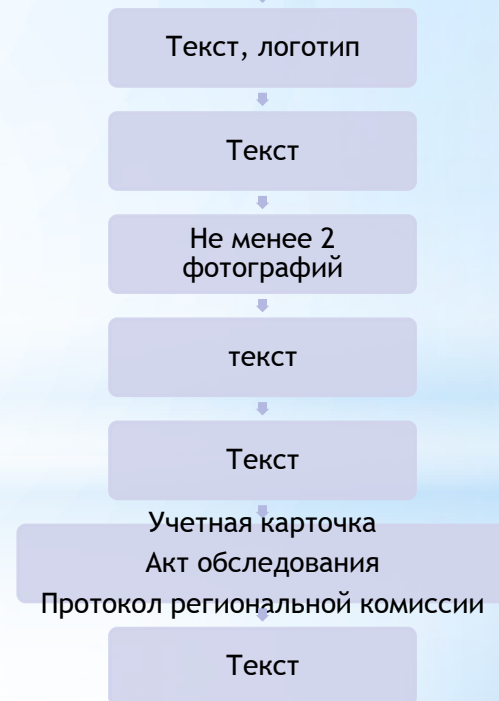
## ШАГ 4: ЗАПОЛНЕНИЕ РАЗДЕЛОВ

1. Заполнение разделов осуществляется руководителем школьного музея.
2. Заполнению подлежат 7 разделов (смотрим ниже)
3. При заполнении разделов в зависимости от статуса музея «паспортизирован» или «не паспортизирован» требуется прикрепить различные документы:

### ПАСПОРТИЗИРОВАН: музей образовательной организации имеет свидетельство ФЦДО



### НЕ ПАСПОРТИЗИРОВАН: музей образовательной организации не имеет свидетельства ФЦДО





## ШАГ 5: ВЕРИФИКАЦИЯ

Верификация является заключительным этапом регистрации школьного музея на портале. Проводится федеральным куратором после уведомления от регионального куратора, что информация полностью внесена.

### **При верификации федеральный куратор:**

- проводит проверку внесенных данных, прикрепленные сканы документов, полноту и качество внесенной информации;
- осуществляет подтверждение соответствия внесенной информации и документов требованиям к музею образовательной.

 При проверке федеральный куратор **может направить материалы на доработку!**

### **При положительном заключении федеральный куратор:**

1. Вносит школьный музей во Всероссийский реестр школьных музеев Министерства просвещения Российской Федерации;
2. Присваивает школьному музею уникальный номер;
3. Формирует электронное свидетельство «Школьный музей образовательной организации»
4. Направляет электронное свидетельство региональному куратору на электронную почту
5. Региональный куратор направляет электронное свидетельство руководителю школьного музея



**РУКОВОДИТЕЛЬ ШКОЛЬНОГО МУЗЕЯ САМОСТОЯТЕЛЬНО РАЗМЕЩАЕТ  
ЭЛЕКТРОННОЕ СВИДЕТЕЛЬСТВО НА СТРАНИЦЕ ШКОЛЬНОГО МУЗЕЯ**





# ПОЗДРАВЛЯЕМ! ВАШ МУЗЕЙ ОТКРЫТ ДЛЯ ПОСЕЩЕНИЯ В ЦИФРОВОМ ПРОСТРАНСТВЕ!



## ● **НО ЕСЛИ ВДРУГ СЛУЧИЛСЯ ФОРС-МАЖОР???**

В случае потери доступа к созданной странице музея руководитель музея образовательной организации отправляет федеральному куратору на почту [portal-museum@fedcdo.ru](mailto:portal-museum@fedcdo.ru) запрос:

Тема письма: Прошу восстановить доступ к страничке музея

В тексте письма обязательно нужно указать следующие данные:

1. Регион;
2. ФИО руководителя музея;
3. Логин (почта на которую было выслано приглашение).

Федеральный куратор восстанавливает доступ к созданной странице музея и высылает логин/пароль на электронную почту обратившегося руководителя музея образовательной организации.