

ПРЕДВИДЕТЬ

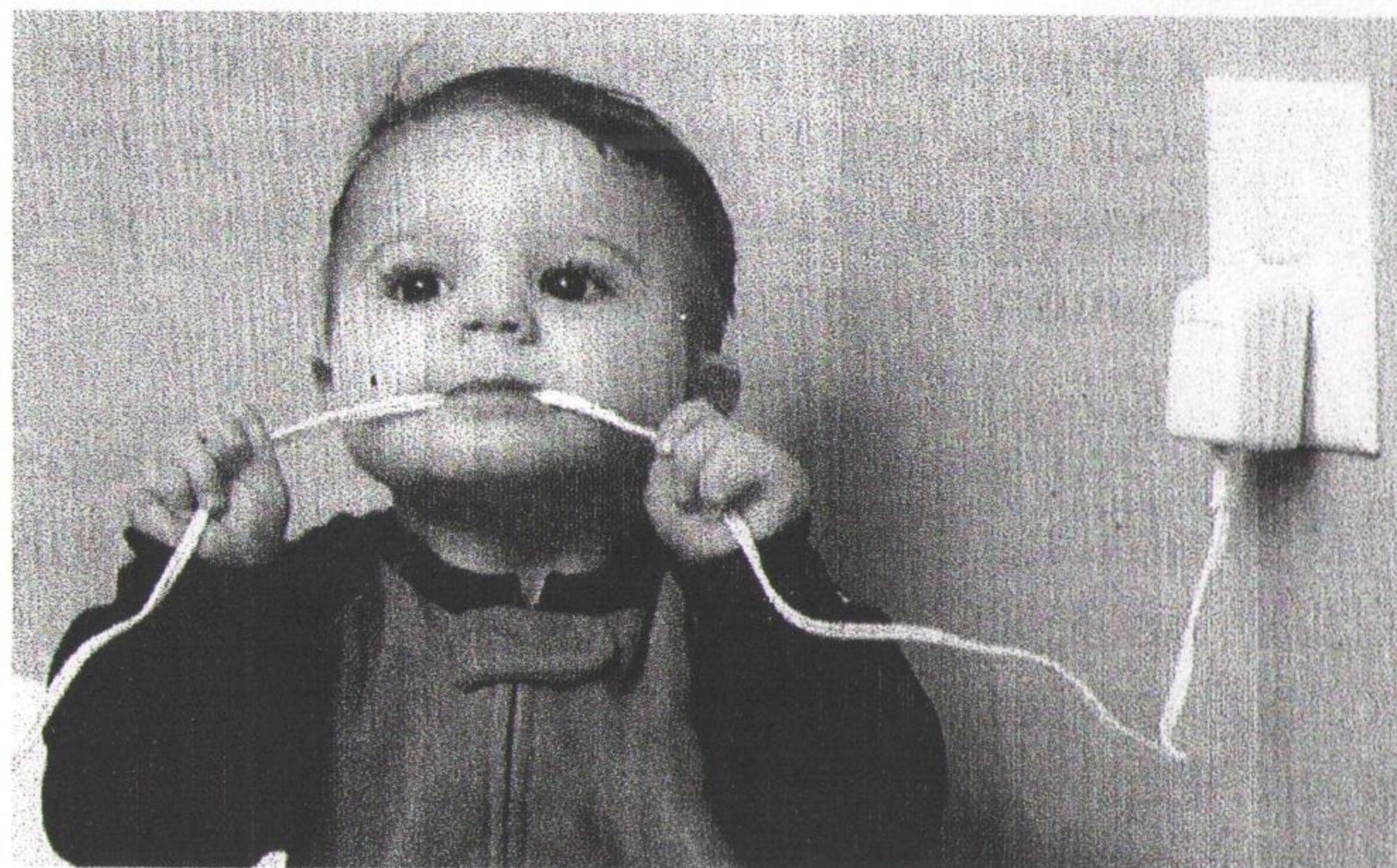
+

НАУЧИТЬ

=

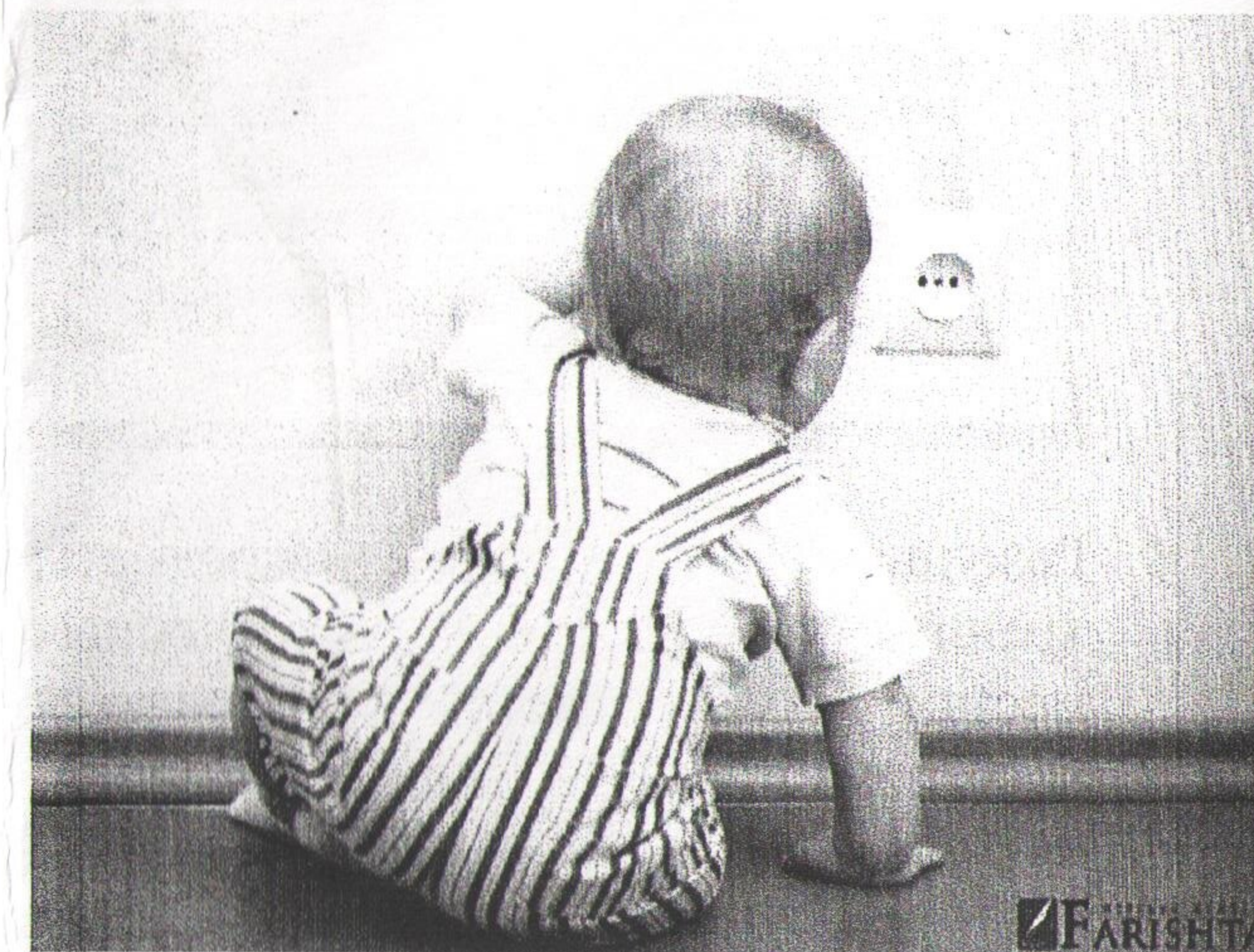
УБЕРЕЧЬ

**Безопасность
детей забота
взрослых.**




**Памятка для
родителей.**

Азбука безопасности для родителей.



Это надо знать!!!

- ❖ Игрушки и личные вещи учите ребенка содержать в порядке и убирать на место. Помните, что порядок в доме не только для красоты, но и для безопасности.
- ❖ Кислоты, лаки, растворители и другая бытовая химия не должны храниться в посуде из-под напитков и всегда должны быть недоступны ребенку.
- ❖ Лекарства, в том числе и витамины, могут быть опасны для ребенка. Убирайте их из виду.



- ❖ Режущие и колющие предметы храните в специально отведенных местах и учите детей пользоваться некоторыми из них в Вашем присутствии.

- ❖ Спички и зажигалки — не игрушки для детей. Не оставляйте их в доступных для дошкольников местах.
- ❖ Факты выпадений детей из окон и с балконов убеждают, что они должны быть надежно закрыты, если в комнате играют дети.



- ❖ Широко распространенные электроприборы могут быть доступны в обращении ребенку, начиная с 4 лет, если Вы научите его пользоваться ими только в Вашем присутствии и с Вашего разрешения.
- ❖ «Это нельзя, а это можно» — такое пояснение важно для правильной ориентировки ребенка в мире незнакомых ему вещей и отношений. Всегда говорите ребенку, что ему можно делать, чем играть.
- ❖ Юные исследователи — это хорошо, но лучше, если они занимаются изучением предметов и механизмов вместе со взрослыми или рядом.

- ❖ Ясно и понятно объясняйте ребенку правила поведения, но главное — упражняйтесь вместе с ним в их соблюдении.
- ❖ Цените в Вашем ребенке находчивость, уверенность и самостоятельность. Не ограничивайте активность ребенка, а направляйте ее в «нужное» русло.
- ❖ Чрезмерно опекаемым детям не позволено выработать собственные инстинкты и оценки, поэтому они не способны обрести навыки для распознавания опасных или подозрительных ситуаций.
- ❖ «Дозированный опыт» — это когда ребенку дают убедиться, что вода, утюг и головешка обжигают, иглолка колется и т.п. Он снижает потери от самостоятельных «проб и ошибок».
- ❖ Если Ваш метод обучения детей безопасному поведению — запрет, то доступно объясните ребенку необходимость его соблюдения. Помните, что запретов должно быть не много.
- ❖ Будьте терпеливы, обучая детей! Они должны найти в Вашем лице дружелюбного и внимательного учителя.