

Группа находится на втором этаже и состоит из 4-х помещений:

- раздевалка,
- моечная, туалетная комната,
- игровая комната.
- спальная комната

Площадь игровой зоны – 55,7 кв.м.

Площадь спальной зоны – 50,0 кв.м.

Площадь раздевалки – 18,04 кв.м.

Площадь туалетной комнаты – 1,81 кв.м.

Площадь моечной комнаты – 1,5 кв.м.

Освещение электрическое, лампы люминесцентные.

Водоснабжение центральное.


Помещение детского сада, оснащённое наглядными пособиями, игровым оборудованием, мебелью и техническими средствами обучения, в котором проводится игровая, учебная и воспитательная работа с детьми.

#### **Цель паспортизации группы:**

Проанализировать состояние группы, её готовность к обеспечению требований стандартов образования, определить основные направления работы по проведению в группе образовательного процесса.

#### **РАЗДЕВАЛКА:**

| № п/п | Наименование  |
|-------|---|
| 1.    | Информационный стенд для родителей  |
| 2.    | Стенд «Группа «Пчелки»  |
| 3.    | Стенд «Наше творчество»   |
| 4.    | Советы специалистов (консультации)  |
| 5.    | Советы воспитателей (консультации)  |
| 6.    | Индивидуальные шкафчики для раздевания по количеству детей с индивидуальной маркировкой |
| 7.    | Скамейки  |



### ИГРОВАЯ КОМНАТА:

| № п/п | Наименование              |
|-------|---------------------------|
| 1.    | Кровати                   |
| 2.    | Стулья детские            |
| 3.    | Стул мягкий               |
| 4.    | Столы детские двухместные |
| 5.    | Стол                      |
| 6.    | Шкафы для пособий         |

### ОСНАЩЕНИЕ ГРУППЫ:

#### ФИЗКУЛЬТУРНО-ОЗДОРОВИТЕЛЬНЫЙ УГОЛОК.

1. Мячи резиновые, мячи пластмассовые (разного размера);
2. Бубен большой и маленький;
3. Скакалки, гантели детские;
4. Кегли;
5. Кубики, флажки, «косички»;
6. Бадминтон, кольцоброс;
7. Коврики, дорожки массажные, коврики для массажа стоп;
8. Мешочки с песком;
9. Набор для игры в боулинг;

10. Обручи разных размеров;
11. Гимнастические палки;
12. Атрибуты к подвижным играм.



### УГОЛОК ПРИРОДЫ.

1. Коллекция камней, ракушек, семян;
2. Гербарий, природный материал;
3. Календарь природы;
4. Муляжи овощей и фруктов;
5. Ящики для рассады;
6. Иллюстрации с изображением животных диких и домашних, животных жарких стран и Севера, перелетных, зимующих, кочующих птиц;
7. Дидактические игры по экологии;
8. Библиотека познавательной природоведческой литературы, энциклопедии;
9. Инвентарь для ухода за растениями и животными (лейка, брызгалка, салфетка, щеточка, кисточки, палочки с заостренными концами, совки);
10. Альбом «Времена года», «Четыре сезона. Лето. Осень. Зима. Весна»;




### УГОЛОК «ЗЕЛЁНЫЙ ОГОНЁК», ПДД.

1. Макет перекрёстка и улицы, автобусной остановки;
2. Дорожные знаки;
3. Демонстрационные картинки;
4. Различные виды транспорта;



5. Настольные и дидактические игры по ПДД и ОБЖ («Ассоциации правила дорожного движения», «Транспорт», «Авиация», «Учим дорожные знаки»);
6. Полицейская форма инспектора ГИБДД, жезл, рули.



#### УГОЛОК ТРУДА.

1. Уголок дежурства с кармашками; картинки.
2. Инвентарь для дежурства по столовой: фартуки, шапочки, совки, щётки.
3. Инвентарь для мытья игрушек и стирки кукольной одежды: тазики, бельевая верёвка, прищепки, мыло, фартуки клеёнчатые.
4. Салфетницы, салфетки.



#### УГОЛОК ДЕТСКОГО ТВОРЧЕСТВА.

1. Материал для рисования: альбомы, акварельные и гуашевые краски, простые и цветные карандаши, мелки, пастель, фломастеры, стаканчики-непроливайки, трафареты для рисования, кисточки разной толщины, подставки для кисточек, бумага для свободного рисования, раскраски.
2. Материал для лепки: пластилин, восковой пластилин, тесто для лепки, стеки, индивидуальные клеёнки, досочки.

3. Материал для аппликации и ручного труда: клей ПВА, кисти для клея, ёмкость под клей, салфетки, цветная бумага и картон, белый картон, гофрированная бумага, бархатная бумага, ножницы.
4. Образцы по аппликации и рисованию для каждой возрастной группы.
5. Виды живописи: портрет, пейзаж, натюрморт, художественные картины.
6. Альбом «Гжель», «Хохломская роспись», «Башкирские узоры» и т.д.
7. Нетрадиционная техника рисования: печатки, рисование воском, набрызг, трафарет.
8. Магнитная доска для демонстрации рисунков детей.



### **УГОЛОК «НАША БИБЛИОТЕКА»**

1. Тематическая подборка детской художественной литературы;
2. Портреты писателей и поэтов;
3. Детские книги;
4. Литературные игры;
5. Игры с грамматическим содержанием;
6. Книжки-раскраски;
7. Цветные карандаши, бумага;
8. Книжки-рассказы в картинках;
9. Энциклопедии;
10. Хрестоматии;
11. Изображения сказочных персонажей.





### **УГОЛОК ЗАНИМАТЕЛЬНОЙ МАТЕМАТИКИ.**

1. Занимательный и познавательный материал по математике. Логико-математические игры;
2. Наборы геометрических фигур, цифр;
3. Пеналы «Учись считать»;
4. Волшебные часы;
5. Игры на сравнение предметов по нескольким признакам: «Найди 5 отличий», «Найди одинаковых», «Предметы и контуры», «Хитрые предметы», «Большой, средний, маленький»;
6. Игры на установление последовательности предметов по степени возрастания: «Разложи предметы по высоте, длине, ширине и т.п.»;
7. Дидактические игры: «Мои первые цифры», «Геометрические формы», «Всё для счёта», «Подбери по цвету и форме»;
8. Игры на составление целого: «Пазлы», «Собери узор»;
9. Геометрические плоскостные фигуры и объёмные формы, различные по цвету, размеру;
10. Числовой ряд;
11. Цветные счетные палочки;
12. Геометрические вкладыши.

### **УГОЛОК СТРОИТЕЛЬНО-КОНСТРУКТИВНЫХ ИГР.**

1. Конструктор мелкий и крупный «Лего»;
2. Пластмассовый напольный конструктор;
3. Мозаика крупная и мелкая;
4. Пазлы;
5. Конструирование из бумаги «Оригами»;
6. Игрушки со шнуровками и застёжками;



ракушки, шишки, скорлупа орехов, кусочки коры деревьев, листья, семена фруктов и овощей, пластилин.

4. Бросовый материал: кусочки кожи, поролона, меха, лоскутки ткани, пробки, проволока, деревянные, пластмассовые, металлические предметы, трубочки для коктейля.

5. Разные виды бумаги: обычная альбомная и тетрадная, калька, наждачная, вощеная.

6. Красители: акварельные краски, безопасные красители.

7. Медицинские материалы: пипетки, колбы, шпатели, деревянные палочки, вата, воронки, шприцы (пластмассовые без игл), марля, мерные ложки, резиновые груши.

8. Прочие материалы: зеркала, воздушные шары, зубочистки, растительное масло, мука, соль, стеки, ученические линейки, спички и спичечные коробки, нитки, пуговицы.

#### **Дополнительное оборудование**

9. Детские халаты, клеенчатые передники, резиновые перчатки.

10. Оборудование для ухода за растениями.

11. Календари природы и погоды.

12. Иллюстрированный материал.

13. Игровой материал, дидактические игры по экологии.

14. Справочники, энциклопедии.

15. Контейнеры для сыпучих и мелких предметов.

16. Картотека опытов.

17. Карта мира.

18. Коллекции различного содержания.

19. Крупы, соль, сахар.

20. Мерные ложки.

21. Настольно - печатные игры.

22. Свечи в подсвечнике.

23. Часы (механические, песочные, капельные, водные).

24. Стол с клеенкой.

25. «Волшебный мешочек».

26. Набор для экспериментирования с водой и песком: емкости 2-3 размеров и разной формы, предметы-орудия для переливания и пересыпания, плавающие и тонущие игрушки и предметы.

27. Глобус, карты.

28. Развивающие игры «Жизнь приключения», «Энциклопедия».

#### **УГОЛОК ПОЗНАВАТЕЛЬНОГО РАЗВИТИЯ.**

1. Лото, домино в картинках («Домино. Забавные зверята», «Лото», «Развивающее лото», «Лото. Профессии», «Домино. Фрукты»);

2. Предметные и сюжетные картинки, наборы картинок по лексическим темам (посуда, обувь, одежда, фрукты, овощи, ягоды, домашние и дикие животные, игрушки, мебель, инструменты, профессии и т.д.);

3. Дидактические игры по обучению грамоте;

4. Наборы разрезных картинок;

5. Чудесные мешочки;



6. Настольно-печатные игры разнообразной тематики и содержания («Мир растений», «Профессии», «Веселые зверята», «Чей домик?», «Чей малыш?», «Ребятам о зверятах в лесу», Разрезная азбука, «Уроки вежливости», «Найди пару. Кто плывет по реке», «Найди четвертый лишний»);
7. Иллюстрации с изображением хозяйственно-бытового труда детей и взрослых дома;
8. Доска, мел, указка;
9. Карточки с буквами;
10. Картинки с последовательно развивающимся действием;
11. Картинки с изображением космического пространства, планет, звезд, космического корабля;
12. 2 вида азбук;
13. Тетради в клетку;
14. Циферблат часов.




### **УГОЛОК НАВСТВЕННО-ПАТРИОТИЧЕСКОГО ВОСПИТАНИЯ.**

1. Символика России и Чувашской Республики;
2. Дидактические пособия: «Расскажите детям о московском Кремле»; «Расскажите детям о достопримечательностях города Чебоксары»;
- 3: Дидактический материал: «Защитники Отечества», «9 мая – день Победы». «Великая Отечественная война», «Расскажи про свой город»;
4. Матрешки русские;
5. Тухья, куклы в разных национальных нарядах.
6. Деревянная посуда.



### ТЕАТРАЛЬНЫЙ УГОЛОК.

1. Ширма маленькая для настольного и кукольного театра;
2. Кукольный театр;
3. Настольный театр;
4. Театр на фланелеграфе;
5. Шапочки;
6. Маски;
7. Бибабо, пальчиковый, перчаточный театр.



## УГОЛОК «Настроения»



## УГОЛОК «МЫ ИГРАЕМ».

### Сюжетно-ролевая игра «Магазин»:

1. Касса, весы, калькулятор, счёты;
2. Кондитерские изделия;
3. Хлебобулочные изделия;
4. Изделия бытовой химии;
5. Корзины, кошельки;
6. Предметы-заместители;
7. Овощи, фрукты.


### Сюжетно-ролевая игра «Больница»:

1. Медицинские халаты и шапочки;
2. Ширма;
3. Набор доктора;
4. Ростомер;

#### «Аптека»:

Вата, бинты, лекарства, градусники, мерные ложечки, пипетки, стаканчики, шпатели. Рецепты и касса.





**Сюжетно-ролевая игра «Семья»:**

1. Комплект кукольной мебели, кроватки с постельными принадлежностями;
2. Игрушечная посуда: кухонная, чайная, столовая;
3. Куклы, куклы-пупсы, одежда для кукол;
4. Коляски;
5. Гладильная доска, утюги.

**Сюжетно-ролевая игра «Шофёр»:**

1. Рули;
2. Инструменты;
3. Разнообразные машины;
4. Фуражка регулировщика;
5. Жезл, свисток;
6. Светофор.

**Сюжетно-ролевая игра «Стройка»:**

1. Строительный материал: крупный и мелкий;
2. Строительные инструменты (молоток, пила, плоскогубцы, гаечный ключ, тиски, отвертка);
3. Каски.

**Сюжетно-ролевая игра «Кухня»:**

1. Посуда;
2. Газовая плита;
3. Фартучки.



## КАРТОТЕКА.

- «Артикуляционная гимнастика»
- «Математическая картотека»
- «Трудовое воспитание»
- «Пальчиковая гимнастика»
- «Элементарные опыты и эксперименты в детском саду»

**Развивающая предметно-пространственная среда** группы содержательно-насыщенна, трансформируема, полифункциональна, вариативна, доступна и безопасна.

1) **Насыщенность среды** соответствует возрастным возможностям детей и содержанию Программы.

Образовательное пространство оснащено средствами обучения и воспитания, соответствующими материалами, в том числе игровым, спортивным, оздоровительным оборудованием, инвентарем.

Организация образовательного пространства и разнообразие материалов, оборудования и инвентаря обеспечивает:

- игровую, познавательную, исследовательскую и творческую активность всех воспитанников, экспериментирование с доступными детям материалами (в том числе с песком и водой);
- двигательную активность, в том числе развитие крупной и мелкой моторики, участие в подвижных играх и соревнованиях;
- эмоциональное благополучие детей во взаимодействии с предметно-пространственным окружением;
- возможность самовыражения детей.

2) **Трансформируемость пространства** предполагает возможность изменений предметно-пространственной среды в зависимости от образовательной ситуации, в том числе от меняющихся интересов и возможностей детей;

3) Полифункциональность материалов предполагает: возможность разнообразного использования различных составляющих предметной среды; наличие в группе полифункциональных (не обладающих жестко закрепленным способом употребления) предметов, в том числе природных материалов, пригодных для использования в разных видах детской активности (в том числе в качестве предметов-заместителей в детской игре).

4) Вариативность среды предполагает наличие в группе различных пространств (для игры, конструирования, уединения и пр.), а также разнообразных материалов, игр, игрушек и оборудования, обеспечивающих свободный выбор детей; периодическую сменяемость игрового материала, появление новых предметов, стимулирующих игровую, двигательную, познавательную и исследовательскую активность детей.

5) Доступность среды предполагает: доступность для воспитанников, в том числе детей с ограниченными возможностями здоровья, всех помещений, где осуществляется образовательная деятельность; свободный доступ детей, в том числе детей с ограниченными возможностями здоровья, к играм, игрушкам, материалам, пособиям, обеспечивающим все основные виды детской активности; исправность и сохранность материалов и оборудования.

6) Безопасность предметно-пространственной среды предполагает соответствие всех ее элементов требованиям по обеспечению надежности и безопасности их использования.