

# БЕЗОПАСНЫЙ ОТДЫХ НА ПРИРОДЕ



- ❖ Правила поведения на природе;
- ❖ Опасные насекомые;
- ❖ Ядовитые растения;
- ❖ Не все грибы съедобные;
- ❖ Правила поведения при грозе;
- ❖ Правила поведения при общении с животными;
- ❖ Помощь при укусах

# Правила поведения на прогулке в лесу, парке, на лугу

- Старайся ходить только по тропинкам и дорожкам. Помни: в траве много маленьких животных, они почти незаметны, и их можно нечаянно раздавить.
- Не шуми в лесу, в парке. Помни: крик и громкая музыка пугают лесных жителей, и они покидают свои домики.
- Не рви цветы в лесу, на лугу, а любуйся их красотой. Помни: сорванные растения быстро погибнут и не дадут семян. Не будет семян - не будет и новых цветущих растений.
- Не лови бабочек. Они украшают природу и опыляют растения. Помни бабочку легко погубить. Достаточно подержать бабочку в руке, как с её крылышек опадут необходимые ей чешуйки и она не сможет больше летать.

- Не разрушай муравейники. Муравьи по хвоинке, по соломинке долго строят свой дом- муравейник. Любой труд надо уважать. А ещё муравьи – санитары леса. Они не дают размножаться насекомым, которые губят лес.
- Не сбивай несъедобные грибы. Помни: эти грибы тоже очень нужны лесу, животные едят их и лечатся ими.
- Не трогай птичьи гнёзда. Если ты увидел гнездо с яйцами или птенцами, то постарайся тихо уйти. Помни: ты можешь ненароком испугать птицу, и она бросит гнездо.
- Не лови в лесу зайчат, ежат, бельчат и других животных. Помни: это лесные жители. Им будет плохо в квартире рядом с человеком, лес - их родной дом.
- Не рви паутину, а понаблюдай за тем, как паук охотится. Помни: паук- крестовик – полезное животное, он поедает комаров, мух и других насекомых.
- Не разжигай в лесу костёр. Помни: там, где разводили костер, 5 лет не сможет расти трава.

# ОПАСНЫЕ НАСЕКОМЫЕ

## Правила поведения при встрече с опасными насекомыми



- Не маши руками перед осами, пчелами. Раздраженная оса или пчела может ужалить.

- Не тревожь осиное или пчелиное гнездо. Осы, пчелы, шершни, которых испугнули, собираются всем роем и в целях собственной защиты жалят своего обидчика.

- Собираясь отдыхать на природе, не следует пользоваться духами или косметикой с сильным запахом - пахучие вещества насекомые воспринимают как сигнал бедствия и могут напасть.



- Не давай сесть на себя оводам и слепням. Слепни и оводы очень навязчивы. Спугнешь слепня – он снова садится. Слепни любят жаркую солнечную погоду, обычно держатся по берегам рек и озер. Оводы вьются рядом с крупными животными: коровами, лошадьми. Необходимо использовать препараты от укусов и отпугивающие этих насекомых средства.

- После прогулки в лесу надо внимательно осмотреть свое тело и волосы и, если обнаружишь клеща, попросить взрослого удалить его.

Клещи любят влажные затемненные места с высокой травой. Они цепляются к одежде человека или шерсти животных. Если такого клеща не снять во время с одежды, он заползает под нее, в укромные

# Ядовитые растения



• Борщевик выделяет ядовитое вещество, которое сильно обжигает кожу.

• Волчье лыко и вороний глаз – красивые ягоды, но они ядовитые, ими можно отравиться.





•Лютик едкий в народе называют «куриная слепота», его сок вызывает зуд в глазах и даже потерю зрения.

•Дурман цветет с июня до самой осени крупными белыми одиночными цветами. Дурман – одно из наиболее ядовитых растений. Ядовитые растения никогда нельзя трогать.



# НЕ ВСЕ ГРИБЫ СЪЕДОБНЫЕ

Правила, которые следует соблюдать при и сборе грибов



- Нельзя срывать незнакомые грибы;



- Не следует собирать очень маленькие грибы;





•Нельзя брать старые грибы с большими дряблыми шляпами, они не годятся в пищу и могут нанести вред здоровью;



•Грибы следует срезать ножом, а не вырывать, чтобы не разрушить грибницу.

# Правила поведения во время грозы




- Во время грозы нельзя прятаться под одинокими высокими деревьями, укрыться можно под низкорослыми кустарниками. Если нет укрытия – нужно лечь на землю.

- Во время грозы нельзя бежать: считается, что быстрое движение, «притягивает» молнию.



- Во время грозы нельзя купаться, ловить рыбу, находиться на берегу у воды.
- Опасно для жизни запускать воздушного змея во время грозы.



- Во время грозы нельзя пользоваться мобильным телефоном, электроприборами, следует отключить телевизор и радио.

• Если гроза началась, когда вы ехали в автомобиле, не нужно из него выходить, безопаснее остановиться и в нем переждать грозу.



- Во время грозы нельзя дотрагиваться до металлических предметов.
- Во время грозы нужно закрыть окна и двери, чтобы не создавать сквозняков.

# Правила поведения при общении с животными

## Правила безопасного общения с собаками

- Некогда не показывай собаке, что ты ее боишься.



- Не убегай от собаки: она может принять тебя за дичь и начать охотиться.
- Не махайся палкой на собаку – это его не испугает, а разозлит.




- Не трогай собаку, когда она ест или спит.
- Не трогай щенков.




- Не отбирай предмет, с которым играет собака.

- Если тебя укусила собака, нужно немедленно сообщить родителям и обратиться к врачу.

# Правила безопасного поведения при встрече с домашними животными



- Не подходи близко к чужим коровам, быкам, козам и другим животным;
- Не дразни животных



- Рядом с лошадей веди себя спокойно: шум, крик, беготня

беспокоят лошадей;



- Обходить лошадь можно только спереди;
- Не подходи к лошади сзади: испугавшись, она может ударить задними ногами;

- Не пытайся погладить или угостить чем – ни будь лошадь через решетку: лошадь может сломать тебе руку или даже откусить палец;

- Домашние животные никому не причиняют намеренного вреда, они нападают на человека от испуга, защищаясь от его неправильного поведения или агрессивных действий по отношению к ним;

- После общения с животными обязательно мой руки с мылом.



# Правила безопасного поведения при встрече с дикими животными

- Отправляясь в лес, надевай высокую прочную обувь;

• Змея не нападает на человека. Напротив, при встрече с ним она старается уступить дорогу. Но в лесу в густой траве человек нечаянно может наступить на змею, и она, защищаясь, кусает. Будь внимательным – змеи иногда заползают и на дачные участки.







• При встрече с хищником главное – не пугаться, не убегать, не поворачиваться к нему спиной, а просто дать ему возможность уйти.

Дикие животные – медведи, волки, кабаны, лисицы – предпочитают не сталкиваться с человеком. Только если они ранены или защищают своих детенышей, то могут напасть.



• Звери боятся огня. Их может отогнать зажженная ветка, а еще громкий голос, стук палкой по дереву или по металлическому предмету.



# Помощь при укусах

Если ребенку ужалила медоносная пчела



- Удалите жало. Если жало не удастся захватить, попробуйте осторожно поддеть его ногтем или ножом. Не пытайтесь выдавить жало пинцетом. Если жало находится глубоко и вытащить его невозможно, обратитесь за помощью к врачу.

-Промойте место укуса теплой водой с мылом. Для уменьшения боли можно применить холодный компресс.

-Наложите на место укуса холодный компресс или чистую влажную повязку: это уменьшит боль и отек.



- Наблюдайте за возможными признаками инфекции (усиливающееся покраснение, отек, боль) в течение 24-48 часов. Если появились признаки инфекции, обратитесь к врачу или доставьте ребенка в пункт неотложной помощи.

- Следите за дыханием и пульсом ребенка. При необходимости принимайте меры по реанимации.
- Если ребенку трудно дышать вызовите неотложную помощь.
- Если у ребенка появилась сыпь, обратитесь к врачу.

## Если ребенку укусила ядовитая змея

- Немедленно вызовите неотложную помощь или отправляйтесь с ребенком в больницу. Главное — не терять времени. По возможности позвоните в больницу и попросите, чтобы противоядие было подготовлено к вашему приезду.
- Не давайте ребенку никаких лекарств, еды или питья.
- Не накладывайте жгут, не надрезайте ранку, не пытайтесь высасывать яд: все это может принести больше вреда, чем пользы.