

Утв. приказом Минфина РФ от 25 марта 2011 г. № 33н
(в ред. от 16 мая 2019 г.)

ОТЧЕТ О ФИНАНСОВЫХ РЕЗУЛЬТАТАХ ДЕЯТЕЛЬНОСТИ УЧРЕЖДЕНИЯ

на 1 января 2020 г.

Учреждение муниципальное бюджетное дошкольное образовательное учреждение "Кугесьский детский сад "Пурнеске" Чебоксарского района Чувашской Республики

Обособленное подразделение
Учредитель

Наименование органа, осуществляющего полномочия учредителя
Периодичность: годовая
Единица измерения: руб.

Форма по ОКУД
Дата
по ОКПО
ИНН
по ОКТМО
по ОКПО
ИНН
Глава по БК
по ОКЕИ

| КОДЫ |
|------------|
| 0503721 |
| 01.01.2020 |
| 35956226 |
| |
| 35956226 |
| 2116820310 |
| |
| 383 |



| Наименование показателя | Код строки | Код аналитики | Деятельность с целевыми средствами | Деятельность по государственному заданию | Приносящая доход деятельность | Итого |
|--|------------|---------------|------------------------------------|--|-------------------------------|----------------------|
| 1 | 2 | 3 | 4 | 5 | 6 | 7 |
| Доходы (стр. 030+стр. 040+стр. 050+стр. 060+стр. 070+стр. 090+стр. 100+стр. 110) | 010 | 100 | 691 058,30 | 18 759 848,00 | 4 470 850,00 | 23 921 756,30 |
| <i>Доходы от собственности</i> | 030 | 120 | - | - | - | - |
| в том числе: | | | | | | |
| <i>Доходы от оказания платных услуг (работ), компенсаций затрат</i> | 040 | 130 | - | 18 670 366,70 | 4 470 850,00 | 23 141 216,70 |
| в том числе: | | | | | | |
| Доходы от оказания платных услуг (работ) | | 131 | - | 18 670 366,70 | 4 470 850,00 | 23 141 216,70 |
| <i>Штрафы, пени, неустойки, возмещения ущерба</i> | 050 | 140 | - | - | - | - |
| в том числе: | | | | | | |
| <i>Безвозмездные поступления текущего характера от бюджетов</i> | 060 | 150 | 691 058,30 | - | - | 691 058,30 |
| в том числе: | | | | | | |
| Поступления текущего характера бюджетным и автономным учреждениям от сектора государственного управления | | 152 | 691 058,30 | - | - | 691 058,30 |
| <i>Безвозмездные поступления капитального характера от бюджетов</i> | 070 | 160 | - | - | - | - |
| в том числе: | | | | | | |
| <i>Доходы от операций с активами</i> | 090 | 170 | - | 89 481,30 | - | 89 481,30 |
| в том числе: | | | | | | |
| Доходы от выбытия активов | | 172 | - | 89 481,30 | - | 89 481,30 |

| Наименование показателя | Код строки | Код аналитики | Деятельность с целевыми средствами | Деятельность по государственному заданию | Приносящая доход деятельность | Итого |
|---|------------|---------------|------------------------------------|--|-------------------------------|---------------|
| 1 | 2 | 3 | 4 | 5 | 6 | 7 |
| <i>Прочие доходы</i> | 100 | 180 | - | - | - | - |
| в том числе | | | | | | |
| <i>Безвозмездные нецелевые поступления в сектор государственного управления</i> | 110 | 190 | - | - | - | - |
| в том числе | | | | | | |
| Расходы (стр. 160+стр. 170+стр. 190+стр. 210+стр. 230+стр. 240+стр. 250+стр. 260+стр. 270) | 150 | 200 | 298 150,30 | 19 115 346,56 | 4 061 480,32 | 23 474 977,18 |
| <i>Оплата труда и начисления на выплаты по оплате труда</i> | 160 | 210 | - | 15 092 997,64 | 179 034,98 | 15 272 032,62 |
| в том числе | | | | | | |
| Заработная плата | | 211 | - | 11 575 034,75 | 137 860,01 | 11 712 894,76 |
| Начисления на выплаты по оплате труда | | 213 | - | 3 517 962,89 | 41 174,97 | 3 559 137,86 |
| <i>Оплата работ, услуг</i> | 170 | 220 | 298 150,30 | 2 352 602,10 | 215 851,22 | 2 866 603,62 |
| в том числе | | | | | | |
| Услуги связи | | 221 | - | 17 900,00 | - | 17 900,00 |
| Коммунальные услуги | | 223 | - | 1 853 550,51 | 12 000,00 | 1 865 550,51 |
| Работы, услуги по содержанию имущества | | 225 | 298 150,30 | 123 321,59 | 158 787,00 | 580 258,89 |
| Прочие работы, услуги | | 226 | - | 357 830,00 | 45 064,22 | 402 894,22 |
| <i>Обслуживание долговых обязательств</i> | 190 | 230 | - | - | - | - |
| в том числе | | | | | | |
| <i>Безвозмездные перечисления текущего характера организациям</i> | 210 | 240 | - | - | - | - |
| в том числе | | | | | | |
| <i>Безвозмездные перечисления бюджетам</i> | 230 | 250 | - | - | - | - |
| в том числе | | | | | | |
| <i>Социальное обеспечение</i> | 240 | 260 | - | 38 200,00 | - | 38 200,00 |
| в том числе | | | | | | |
| Социальные пособия и компенсации персоналу в денежной форме | | 266 | - | 38 200,00 | - | 38 200,00 |
| <i>Расходы по операциям с активами</i> | 250 | 270 | - | 1 341 846,18 | 3 666 594,12 | 5 008 440,30 |
| в том числе | | | | | | |
| Амортизация | | 271 | - | 1 075 227,19 | 74 172,00 | 1 149 399,19 |
| Расходование материальных запасов | | 272 | - | 266 618,99 | 3 592 422,12 | 3 859 041,11 |
| <i>Безвозмездные перечисления капитального характера организациям</i> | 260 | 280 | - | - | - | - |
| в том числе | | | | | | |

| Наименование показателя | Код строки | Код аналитики | Деятельность с целевыми средствами | Деятельность по государственному заданию | Приносящая доход деятельность | Итого |
|--|------------|---------------|------------------------------------|--|-------------------------------|--------------|
| 1 | 2 | 3 | 4 | 5 | 6 | 7 |
| <i>Прочие расходы</i> | 270 | 290 | - | 289 700,64 | - | 289 700,64 |
| в том числе: | | | | | | |
| Налоги, пошлины и сборы | | 291 | - | 289 700,64 | - | 289 700,64 |
| Чистый операционный результат (стр. 301–стр. 302); (стр. 310+стр. 410) | 300 | | 392 908,00 | -355 498,56 | 409 369,68 | 446 779,12 |
| <i>Операционный результат до налогообложения (стр. 010–стр. 150)</i> | 301 | | 392 908,00 | -355 498,56 | 409 369,68 | 446 779,12 |
| Операции с нефинансовыми активами (стр. 320+стр. 330+стр. 350+стр. 360+стр. 370+стр. 380+стр. 390+стр. 400) | 310 | | - | -317 759,80 | 851 668,82 | 533 909,02 |
| <i>Чистое поступление основных средств</i> | 320 | | - | -516 319,19 | 10 828,00 | -505 491,19 |
| в том числе: | | | | | | |
| увеличение стоимости основных средств | 321 | 310 | 392 908,00 | 558 908,00 | 85 000,00 | 1 036 816,00 |
| уменьшение стоимости основных средств | 322 | 41X | 392 908,00 | 1 075 227,19 | 74 172,00 | 1 542 307,19 |
| <i>Чистое поступление материальных запасов</i> | 360 | | - | 198 559,39 | 840 840,82 | 1 039 400,21 |
| в том числе: | | | | | | |
| увеличение стоимости материальных запасов | 361 | 340 | - | 465 178,38 | 4 433 262,94 | 4 898 441,32 |
| в том числе: | | | | | | |
| Увеличение стоимости лекарственных препаратов и материалов, применяемых в медицинских целях | | 341 | - | 19 920,00 | - | 19 920,00 |
| Увеличение стоимости продуктов питания | | 342 | - | 220 036,68 | 4 059 262,94 | 4 279 299,62 |
| Увеличение стоимости мягкого инвентаря | | 345 | - | 19 920,00 | - | 19 920,00 |
| Увеличение стоимости прочих материальных запасов | | 346 | - | 205 301,70 | 374 000,00 | 579 301,70 |
| уменьшение стоимости материальных запасов | 362 | 440 | - | 266 618,99 | 3 592 422,12 | 3 859 041,11 |
| в том числе: | | | | | | |
| Уменьшение стоимости лекарственных препаратов и материалов, применяемых в медицинских целях | | 441 | - | 20 854,77 | - | 20 854,77 |
| Уменьшение стоимости продуктов питания | | 442 | - | 189 195,21 | 3 558 275,84 | 3 747 471,05 |
| Уменьшение стоимости мягкого инвентаря | | 445 | - | - | 13 070,06 | 13 070,06 |
| Уменьшение стоимости прочих оборотных ценностей (материалов) | | 446 | - | 56 569,01 | 21 076,22 | 77 645,23 |

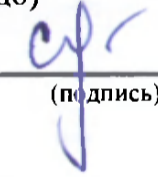
| Наименование показателя | Код строки | Код аналитики | Деятельность с целевыми средствами | Деятельность по государственному заданию | Приносящая доход деятельность | Итого |
|--|------------|---------------|------------------------------------|--|-------------------------------|---------------|
| I | 2 | 3 | 4 | 5 | 6 | 7 |
| в том числе: | | | | | | |
| увеличение затрат | 391 | x | - | 18 825 645,92 | 4 061 480,32 | 22 887 126,24 |
| уменьшение затрат | 392 | x | - | 18 825 645,92 | 4 061 480,32 | 22 887 126,24 |
| Операции с финансовыми активами и обязательствами (стр. 420–стр. 510) | 410 | | 392 908,00 | -37 738,76 | -442 299,14 | -87 129,90 |
| Операции с финансовыми активами (стр. 430+стр. 440+стр. 450+стр. 460+стр. 470+стр. 480) | 420 | | 1 115 000,00 | 3 879 103,49 | -227 999,64 | 4 766 103,85 |
| <i>Чистое поступление денежных средств и их эквивалентов</i> | 430 | | - | -148 987,53 | -224 383,20 | -373 370,73 |
| в том числе: | | | | | | |
| поступление денежных средств и их эквивалентов | 431 | 510 | 691 058,30 | 18 780 316,24 | 4 956 607,86 | 24 427 982,40 |
| выбытие денежных средств и их эквивалентов | 432 | 610 | 691 058,30 | 18 929 303,77 | 5 180 991,06 | 24 801 353,13 |
| <i>Чистое увеличение дебиторской задолженности</i> | 480 | | 1 115 000,00 | 4 028 091,02 | -3 616,44 | 5 139 474,58 |
| в том числе: | | | | | | |
| увеличение дебиторской задолженности | 481 | 560 | 1 806 058,30 | 24 861 799,00 | 4 822 549,65 | 31 490 406,95 |
| уменьшение дебиторской задолженности | 482 | 660 | 691 058,30 | 20 833 707,98 | 4 826 166,09 | 26 350 932,37 |

| Наименование показателя | Код строки | Код аналитики | Деятельность с целевыми средствами | Деятельность по государственному заданию | Приносящая доход деятельность | Итого |
|---|------------|---------------|------------------------------------|--|-------------------------------|---------------|
| 1 | 2 | 3 | 4 | 5 | 6 | 7 |
| Операции с обязательствами (стр. 520+стр. 530+стр. 540+стр. 550+стр. 560) | 510 | | 722 092,00 | 3 916 842,25 | 214 299,50 | 4 853 233,75 |
| <i>Чистое увеличение прочей кредиторской задолженности</i> | 540 | | -392 908,00 | -181 336,75 | 214 299,50 | -359 945,25 |
| в том числе: | | | | | | |
| увеличение прочей кредиторской задолженности | 541 | 730 | 691 058,30 | 20 276 507,01 | 5 075 554,12 | 26 043 119,43 |
| уменьшение прочей кредиторской задолженности | 542 | 830 | 1 083 966,30 | 20 457 843,76 | 4 861 254,62 | 26 403 064,68 |
| <i>Чистое изменение доходов будущих периодов</i> | 550 | x | 1 115 000,00 | 3 967 979,00 | - | 5 082 979,00 |
| <i>Чистое изменение резервов предстоящих расходов</i> | 560 | x | - | 130 200,00 | - | 130 200,00 |

Руководитель  Е.С. Краснова (расшифровка подписи)
 Главный бухгалтер  Сименда Е.М. (расшифровка подписи)

Центрилизованная бухгалтерия _____
 (наименование, ОГРН, ИНН, КПП, местонахождение)

Руководитель (уполномоченное лицо) _____ (должность) _____ (подпись) _____ (расшифровка подписи)

Исполнитель Бухгалтер (должность)  (подпись) Степова Е.А. (расшифровка подписи) _____ (телефон, e-mail)

« _____ » _____ 20 _____ г.